


浦添・那覇・沖縄市内における

令和5年度
貸金実態調査報告書

令和5年12月



浦添商工会議所
那覇商工会議所
沖縄商工会議所

発刊にあたり

本報告書は令和5年7月に浦添・那覇・沖縄の3商工会議所傘下の法人企業を対象に「実在者賃金実態調査」を実施し、その集計結果の概要を取りまとめたものです。

報告書では、業種別賃金比較・従業員規模別賃金比較、付帯調査として定期昇給・初任給・諸手当の支給状況、統計資料として業種や学歴・職務・年齢・勤続年数等で詳細な賃金データを掲載しております。

本調査を実施した3商工会議所と致しましては、本報告書が企業経営の合理的な労務管理と労使双方の円滑な関係を構築する参考資料となれば幸いと存じます。

最後に、本調査に快くご協力賜りました浦添・那覇・沖縄商工会議所の法人会員企業各位に対し、心より厚く御礼申し上げます。

令和5年12月吉日

浦添商工会議所

那覇商工会議所

沖縄商工会議所

目 次

調査実施要領

1. 調査目的	1
2. 調査対象	1
3. 調査方法	1
4. 調査時期	1
5. 回収状況	1
6. 調査項目	1
7. 設定条件	2
8. 調査集計区分	2
9. 集計方法並びに集計上の問題点	3
10. 本報告書利用上の注意	3
11. 基準内賃金の内訳	3

実在者賃金実態調査について

1. 回答状況	5
2. 賃金の推移	6
3. 業種別賃金比較	6
4. 従業員規模別賃金比較	6

付帯調査

1. 賃金について	
(1) 定期昇給について	25
(2) 定期昇給率について	26
(3) 賞与について	
① 賞与年間支給回数	27
② 賞与支給率並びに賞与額	28
2. 初任給について	
(1) 平成28年度における新卒者の採用の有無	29
(2) 平成28年度の初任給	30
3. パートタイマー等について	
(1) パートタイマーやアルバイトの雇用状況について	34
(2) パートタイマーやアルバイトの雇用人数について	35
(3) 1時間当たりの賃金	36
(4) 交通費の支給について	37
(5) パートタイマー等の雇用理由について	38
4. 退職金制度について	
(1) 退職金制度の有無について	39
(2) 退職金制度を設ける予定について	40
5. 諸手当について	
諸手当支給状況	41
役付手当・業種別	42
役付手当・従業員規模別	43

統計編(1)

男性・全従業員規模・学歴別・業種別	(全業種)	45
	(製造業)	48
	(建設業)	51
	(卸・小売業)	54
	(金融・保険・不動産業)	57
	(運輸・情報通信業)	60
	(飲食店・宿泊業)	63
	(専門サービス業)	66
	(コンピュータソフト関連業)	69
	(その他サービス業)	72
女性・全従業員規模・学歴別・業種別	(全業種)	75
	(製造業)	78
	(建設業)	81
	(卸・小売業)	84
	(金融・保険・不動産業)	87
	(運輸・情報通信業)	90
	(飲食店・宿泊業)	93
	(専門サービス業)	96
	(コンピュータソフト関連業)	99
	(その他サービス業)	102

統計編(2)

男性・全業種・学歴別・従業員規模別	(1～5人)	105
	(6～20人)	108
	(21人以上)	111
女性・全業種・学歴別・従業員規模別	(1～5人)	114
	(6～20人)	117
	(21人以上)	120

統計編(3)

男性・全業種全従業員規模・学歴別・勤続年数別	123
女性・全業種全従業員規模・学歴別・勤続年数別	126

資料編

調査票	129
沖縄県の最低賃金	131

調査実施要領

1. 調査目的

この調査は、浦添市、那覇市、沖縄市の地域における法人事業所の実在者賃金等の実態を調査し、各設定条件別に集計分析して明らかにすることにより、各企業における賃金及び労務管理検討のための資料を提供することを目的とする。

2. 調査対象

浦添市、那覇市、沖縄市の法人事業所（支店・営業所等を除く）の中から2,983社を無作為で抽出。

3. 調査方法

郵送方法によるアンケート調査（調査票 129頁参照）

4. 調査時期

令和5年6月末日を基準とし、7月1日～7月31日までを調査期間とした。

5. 回収状況

回収事業所数 563件、回答率17.2%

6. 調査項目

(1) 賃金について

- ①定期昇給の有無
- ②定期昇給の昇給率
- ③賞与の年間支給回数
- ④年間賞与が給与月額何ヶ月分か

(2) 初任給について

- ①2023年度新卒者の採用の有無
- ②2023年度採用（新卒者）初任給の金額

(3) パートタイマー等について（派遣社員を除く）

- ①パートタイマー等の雇用の有無
- ② " 雇用人数
- ③ " 一時間当たりの賃金
- ④ " 交通費の支給の有無
- ⑤ " 雇用理由について

(4) 退職金制度について

- ①退職金制度の有無
- ②退職金制度を設ける予定

(5) 諸手当について（時間外手当を除く）

7. 設定条件

本調査は、基準内賃金の基本給と諸手当（扶養、住宅、役職、その他）を設定条件に調査集計したものであり、基準外賃金（通勤手当、時間外手当）は含まれていない。

(1) 学歴

「大学卒」 「短大・高等専修学校卒」 「中学・高校卒」 の3区分とした。

(2) 職位区分

部 長（部長、部次長、部長代理、支配人）

課 長（課長、課長代理、課長補佐、支店長）

係長・主任（係長、支店長代理、出張所所長、現場監督、主任、職長、班長）

一 般 職 上記以外の者で役職手当が付かない者

(3) 職務区分

「事務」 「営業」 「生産・技術」 「その他」 の4区分とした。

8. 調査集計区分

(1) 業種区分

「製造業」 「建設業」 「卸・小売業」 「金融・保険・不動産業」

「運輸・通信業」 「飲食店・宿泊業」 「専門サービス業」

「コンピュータソフト関連業」 「その他サービス業」 の9分類とした。

(2) 従業員規模区分

(a) 賃金調査

1～5人、6～20人、21人以上 の3区分とした

(b) 付帯調査

1～5人、6～10人、11～20人、21～50人、51～100人

101人以上 の6区分とした

(3) 年齢区分

- | | |
|-------------------|-------------------|
| ・ 19才 | ・ 35才（33才～37才の平均） |
| ・ 20才 | ・ 40才（38才～42才の平均） |
| ・ 21才 | ・ 45才（43才～47才の平均） |
| ・ 22才 | ・ 50才（48才～52才の平均） |
| ・ 25才（23才～27才の平均） | ・ 55才（53才～57才の平均） |
| ・ 30才（28才～32才の平均） | ・ 58才以上の平均 |

9. 集計方法並びに集計上の問題点

集計方法は電子計算機による単純算術平均とし(集計は沖縄商工会議所会員サービス課へ委託)小数点第2位まで算出し、四捨五入により第1位まで表記したので、内訳と合計が一致しない場合がある。また、有効回答事業所の中には年齢・学歴等の項目に記入漏れもあって、事業所数、学歴、年齢等の数字に若干の差異が生じるものもある。

10. 本報告書利用上の注意

集計企業数の少ない部分は、結果が回答事業所の記入状況に左右されることが多く、利用に当たってはこの点を充分ご考慮頂きたい。また、各データは、単純算術平均値のため、最高・最低値に大きく影響される場合がある。従って平均値とともに最高値、最低値も参考にして頂きたい。さらに実在者賃金の実態調査のため、賃金推移のグラフに途切れた部分が生じることがある。

また、利用者から時系列比較を要望する声もあるが、毎年回答事業所の入れ替わりや件数に増減があり、集計したデータについては厳密な意味での時系列比較は難しい。

11. 基準内賃金の内訳

基準内賃金 (通勤手当・時間外手当を除く)	
基本給	諸手当
本給	役付手当
年齢給	家族手当
学歴給	精皆勤手当
勤続給	住宅手当
職務給	食事手当
	特殊勤務手当
など	など

令和5年度実在者賃金実態調査について

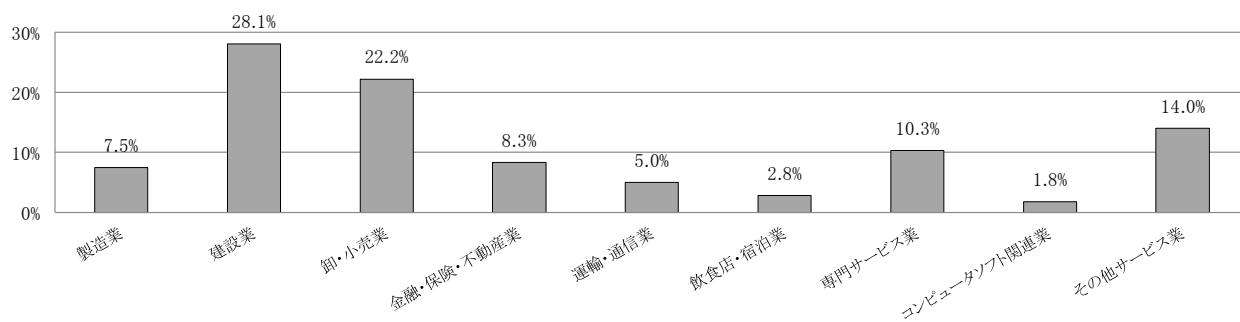
1. 回答状況

回答状況は総数で563件、業種別では「建設業」が158件と最も多く、次いで「卸・小売業」が125件、また、従業員規模別では「1～5人」規模が203事業所と最も多く回答している。

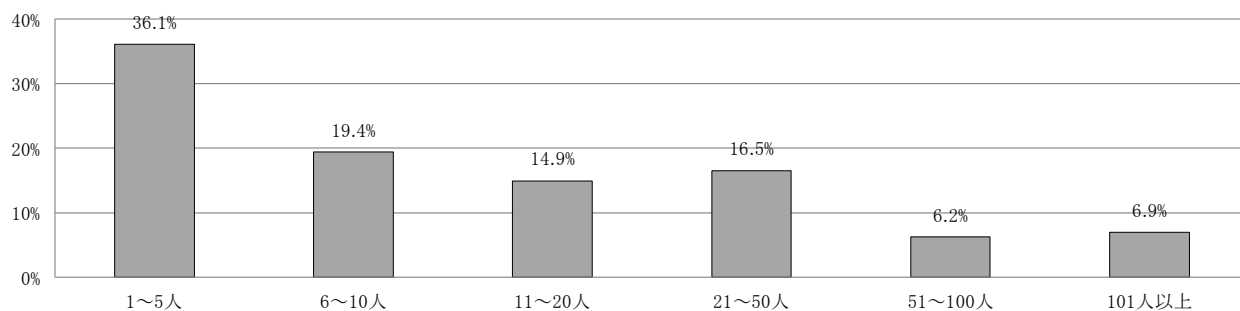
回答状況(業種別・従業員規模別)

業種	1～5人	6～10人	11～20人	21～50人	51～100人	101人以上	合計
製造業	7 16.7%	11 26.2%	7 16.7%	11 26.2%	3 7.1%	3 7.1%	42 100.0%
建設業	70 44.3%	28 17.7%	26 16.5%	27 17.1%	4 2.5%	3 1.9%	158 100.0%
卸・小売業	43 34.4%	24 19.2%	11 8.8%	21 16.8%	14 11.2%	12 9.6%	125 100.0%
金融・保険・不動産業	23 48.9%	10 21.3%	4 8.5%	5 10.6%	2 4.3%	3 6.4%	47 100.0%
運輸・通信業	3 10.7%	2 7.1%	6 21.4%	9 32.1%	3 10.7%	5 17.9%	28 100.0%
飲食店・宿泊業	5 31.3%	1 6.3%	3 18.8%	1 6.3%	3 18.8%	3 18.8%	16 100.0%
専門サービス業	20 34.5%	16 27.6%	13 22.4%	7 12.1%	0 0.0%	2 3.4%	58 100.0%
コンピュータソフト関連業	1 10.0%	4 40.0%	2 20.0%	0 0.0%	3 30.0%	0 0.0%	10 100.0%
その他サービス業	31 39.2%	13 16.5%	12 15.2%	12 15.2%	3 3.8%	8 10.1%	79 100.0%
合計	203 36.1%	109 19.4%	84 14.9%	93 16.5%	35 6.2%	39 6.9%	563 100.0%

【回答状況 業種別】



【回答状況 従業員規模別】



2. 賃金の推移 ※全業種平均賃金はP 7～P 8、業種別はP 9～P 17を参照

賃金の推移では、全業種平均賃金を男女学歴別・年齢区分による賃金推移と、業種別（9分類）・男女学歴別・年齢区分による賃金推移の比較（グラフ）を行った。

- ・全業種平均グラフ（男性） P 7
- ・全業種平均グラフ（女性） P 8
- ・業種別グラフ（製造業） P 9
- ・業種別グラフ（建設業） P 10
- ・業種別グラフ（卸・小売業） P 11
- ・業種別グラフ（金融・保険・不動産業） P 12
- ・業種別グラフ（運輸・情報通信業） P 13
- ・業種別グラフ（飲食店・宿泊業） P 14
- ・業種別グラフ（コンピュータソフト関連業） P 15
- ・業種別グラフ（専門サービス業） P 16
- ・業種別グラフ（その他サービス業） P 17

3. 業種別賃金比較 ※P 18～P 20の表を参照

業種別賃金比較では、学歴区分ごとに業種別（9分類）・年齢区分の賃金を、全業種平均の指数（100）に対し比較を行った。

- ・業種別賃金比較（大学卒） P 18
- ・業種別賃金比較（短大・高専卒） P 19
- ・業種別賃金比較（中学・高校卒） P 20

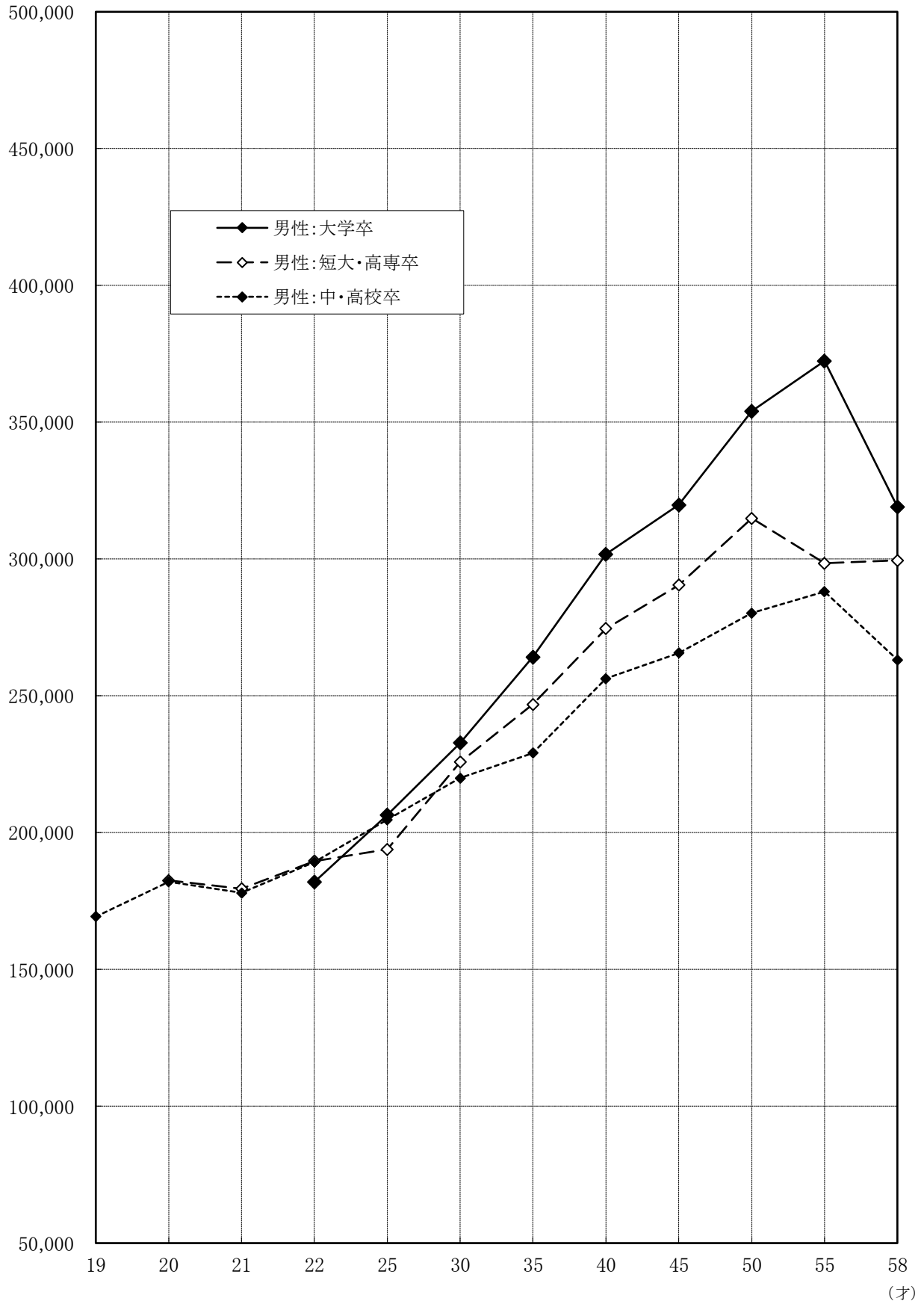
4. 従業員規模別賃金比較 ※P 21～P 23の表を参照

従業員規模別賃金比較では、学歴区分ごとに従業員規模別（1～5人、6～20人、21人以上の3区分）・年齢区分の賃金を、全従業員規模平均の指数（100）に対し比較を行った。

- ・従業員規模別賃金比較（大学卒） P 21
- ・従業員規模別賃金比較（短大・高専卒） P 22
- ・従業員規模別賃金比較（中学・高校卒） P 23

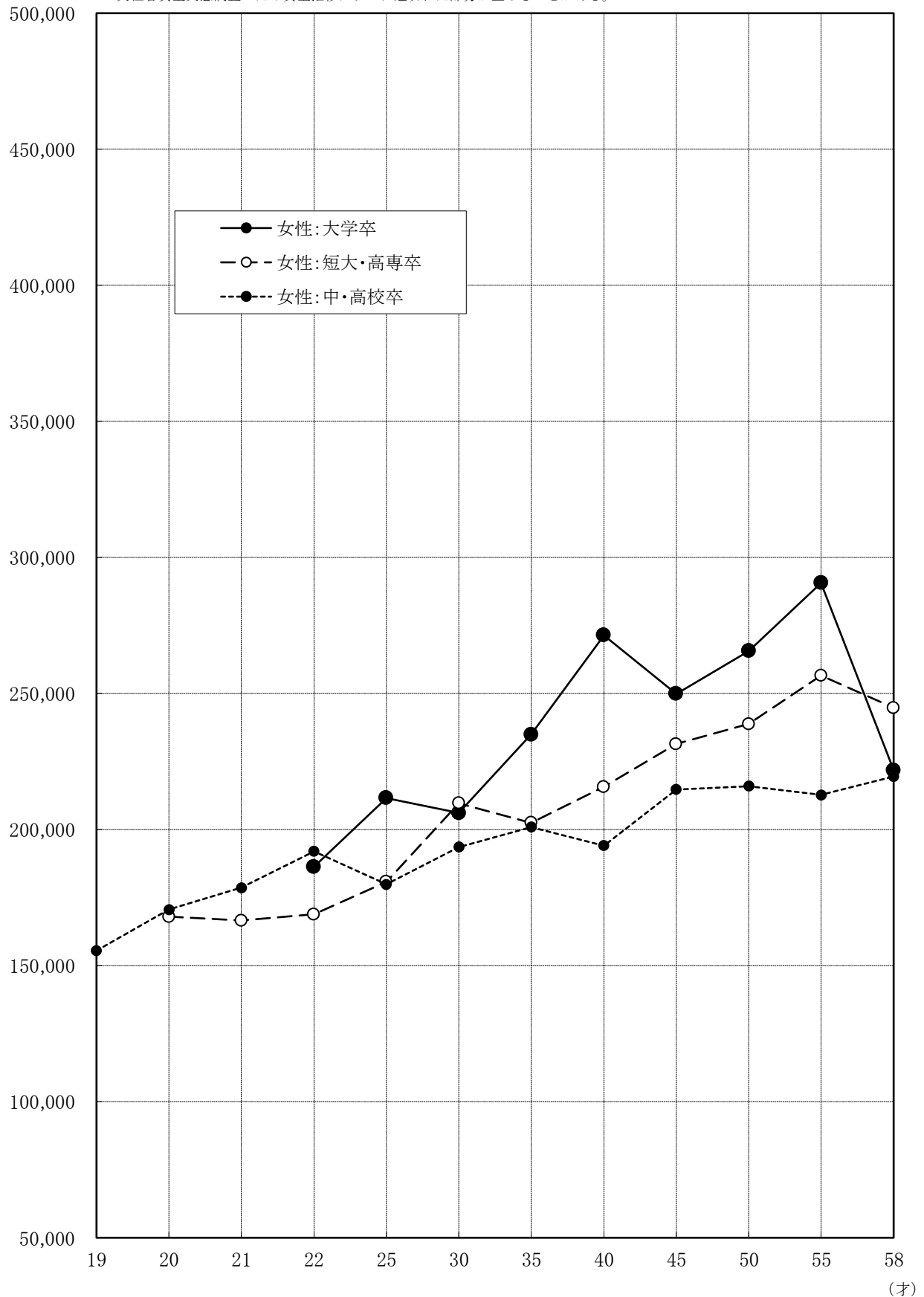
賃金推移(男性全業種平均)

(円) *自社の賃金をグラフに記入し、参考資料として下さい。
 *実在者賃金実態調査のため賃金推移グラフに途切れた部分が生じることがある。



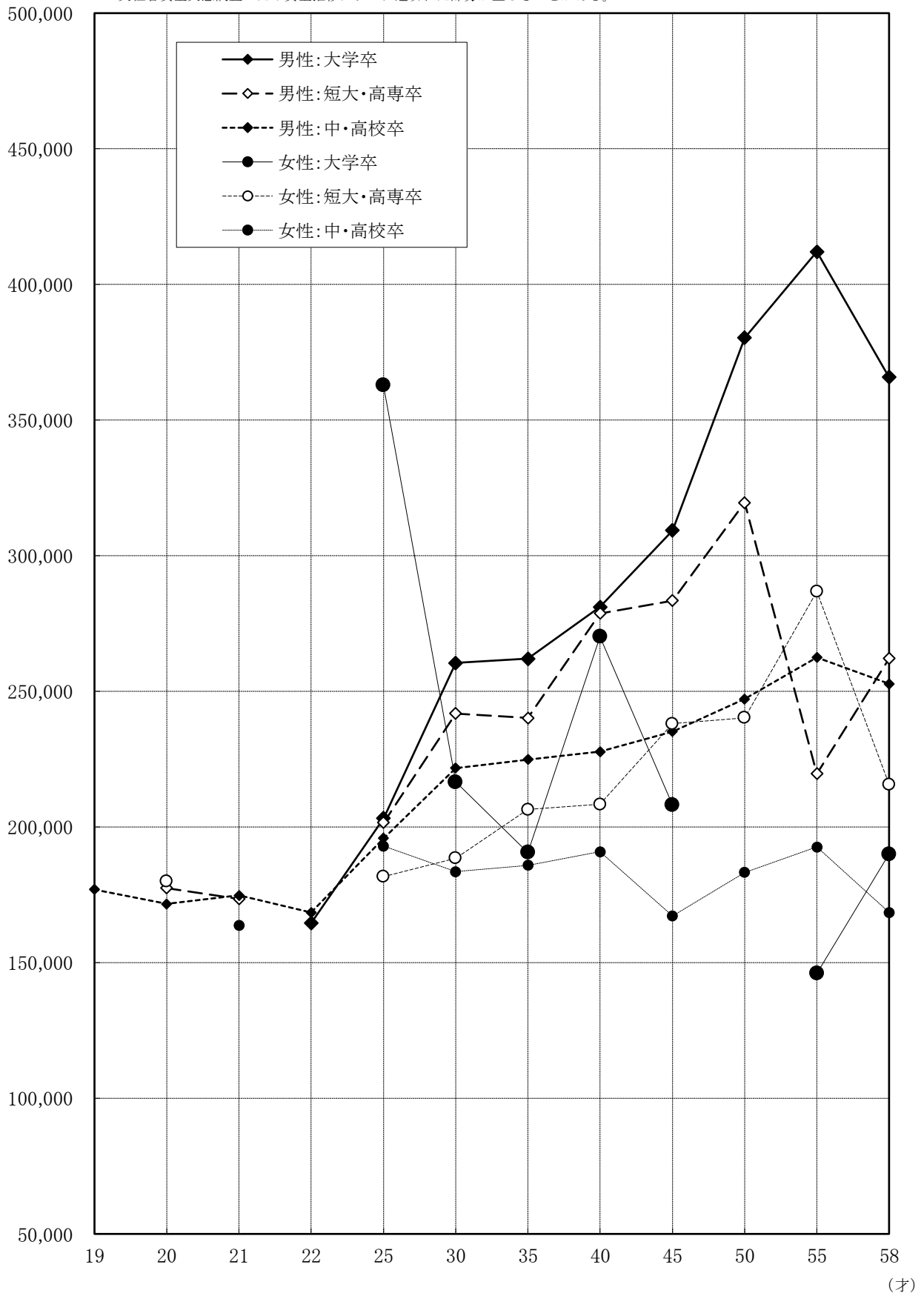
賃金推移(女性全業種平均)

(円) *自社の賃金をグラフに記入し、参考資料として下さい。
 *実在者賃金実態調査のため賃金推移グラフに途切れた部分が生じることがある。



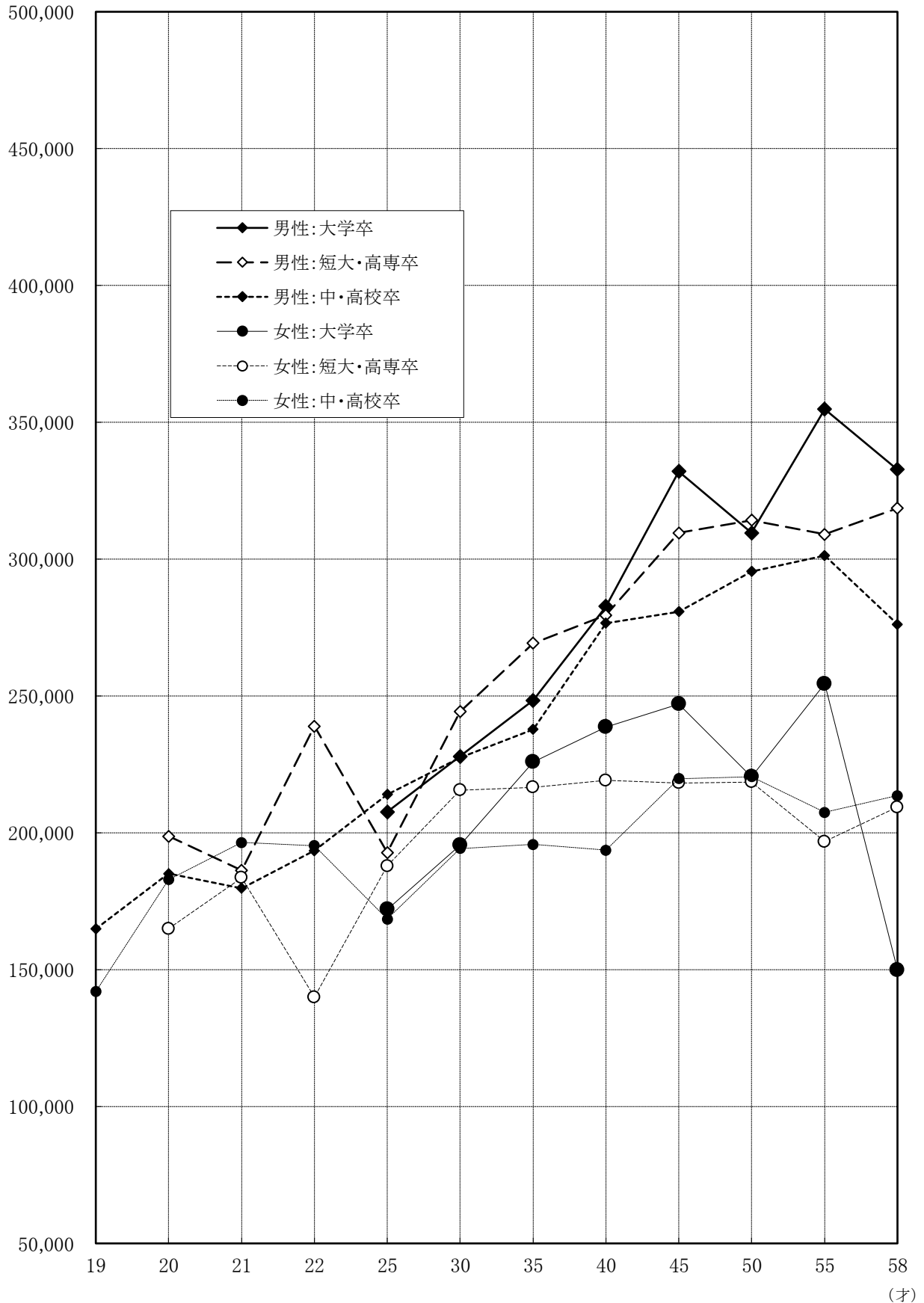
業種別賃金推移(製造業)

(円) *自社の賃金をグラフに記入し、参考資料として下さい。
 *実在者賃金実態調査のため賃金推移グラフに途切れた部分が生じることがある。



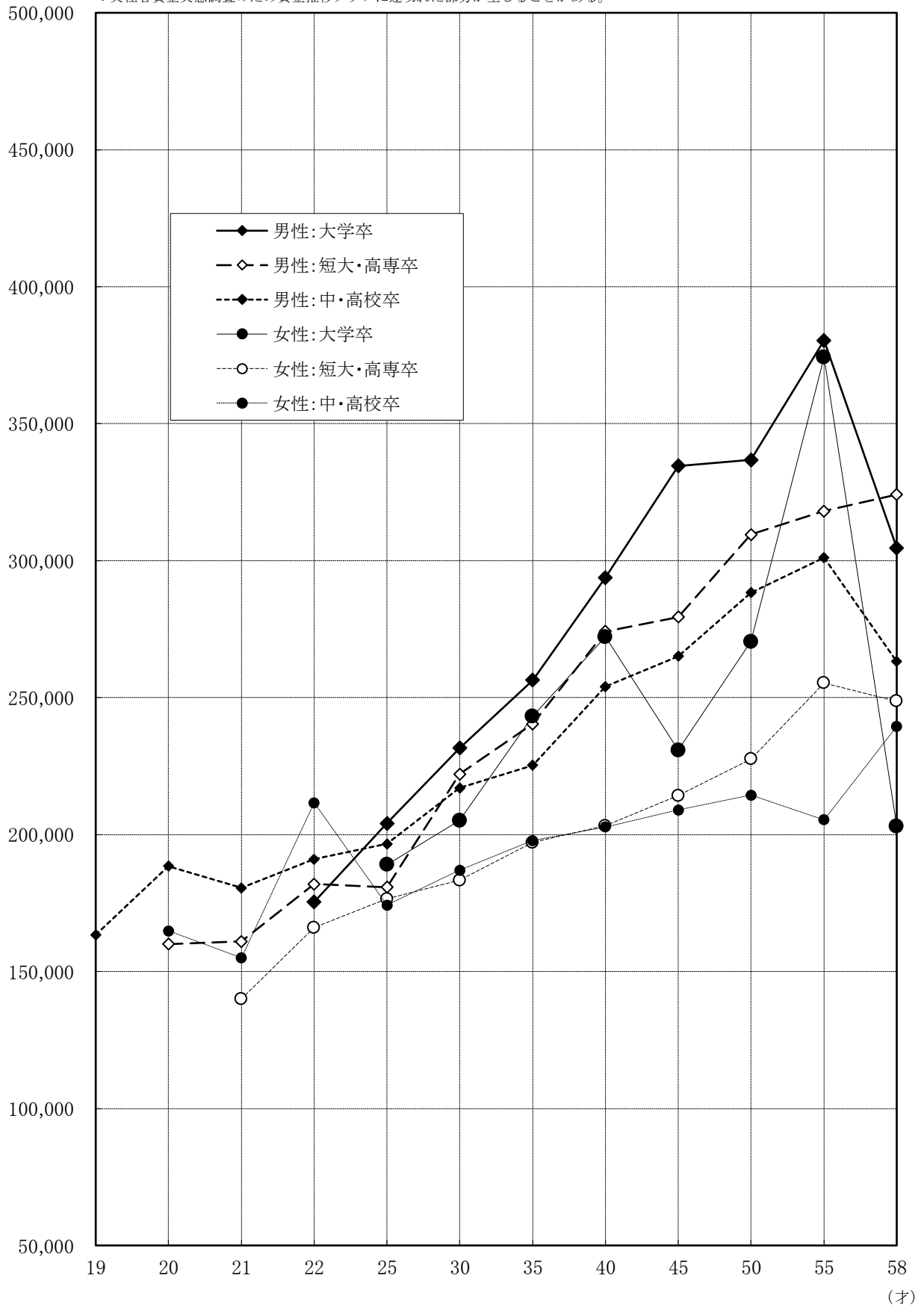
業種別賃金推移(建設業)

(円) *自社の賃金をグラフに記入し、参考資料として下さい。
 *実在者賃金実態調査のため賃金推移グラフに途切れた部分が生じることがある。



業種別賃金推移(卸・小売業)

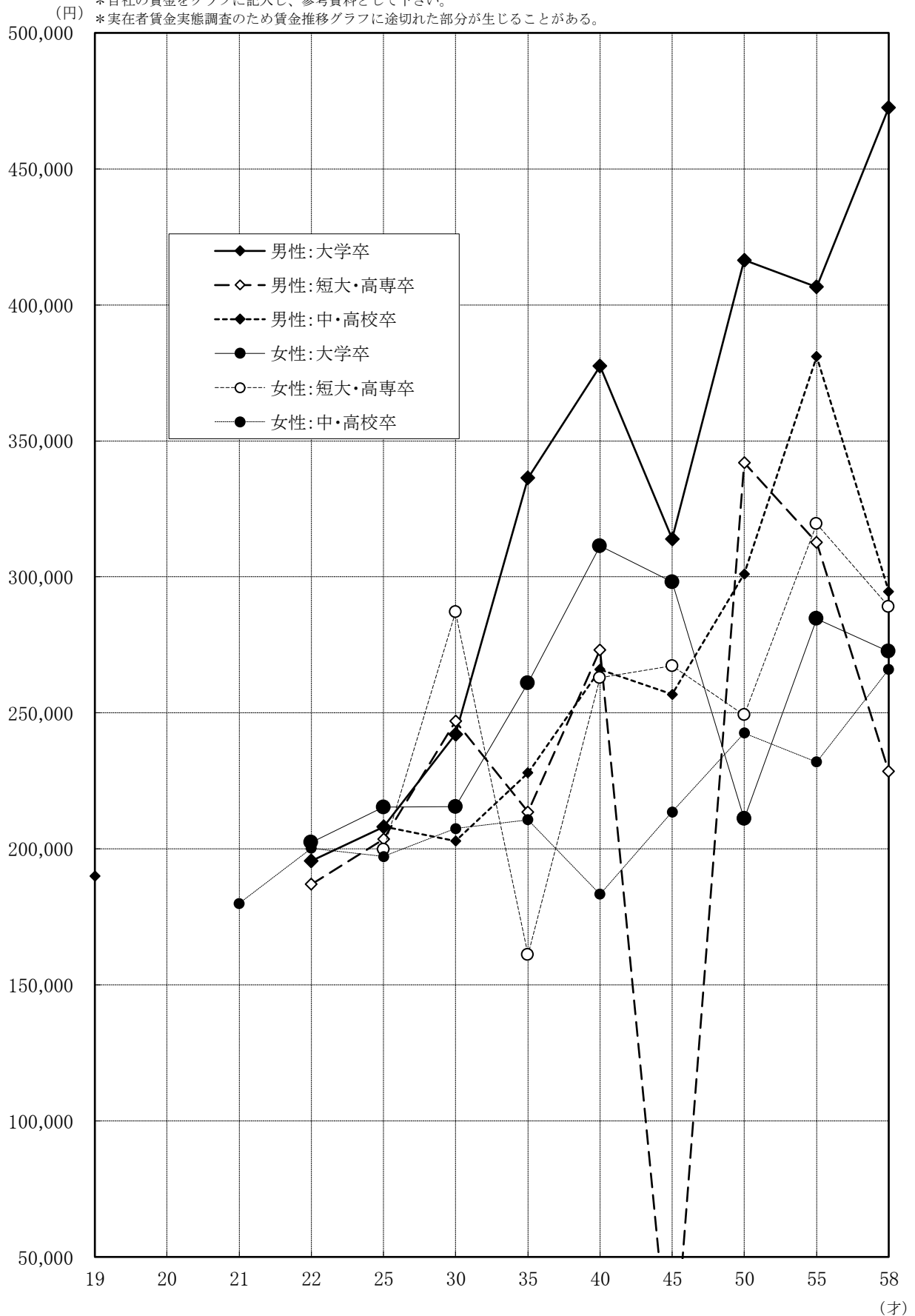
(円) *自社の賃金をグラフに記入し、参考資料として下さい。
 *実在者賃金実態調査のため賃金推移グラフに途切れた部分が生じることがある。



業種別賃金推移(金融・保険・不動産業)

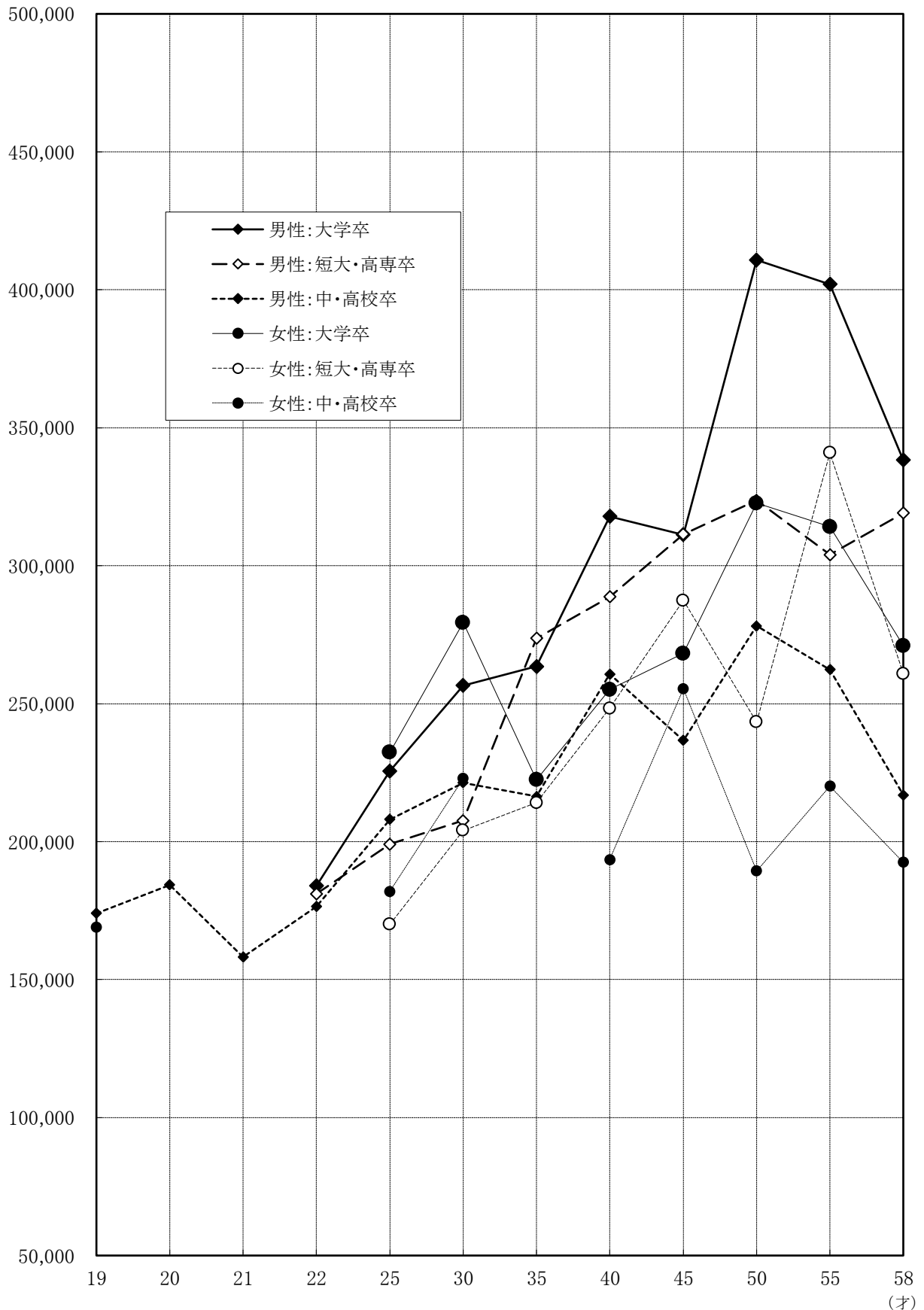
*自社の賃金をグラフに記入し、参考資料として下さい。

*実在者賃金実態調査のため賃金推移グラフに途切れた部分が生じることがある。



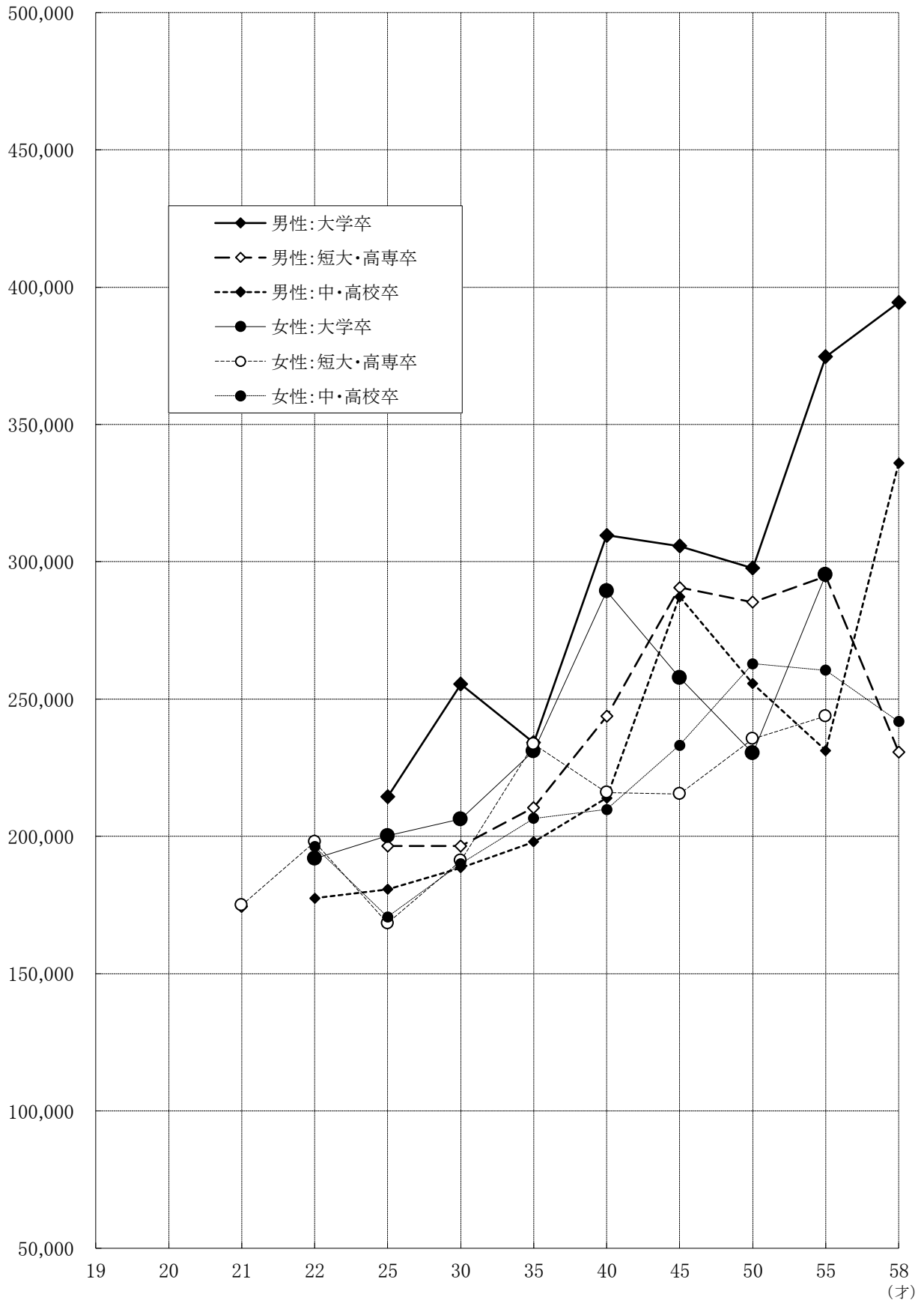
業種別賃金推移(運輸・情報通信業)

(円)
 *自社の賃金をグラフに記入し、参考資料として下さい。
 *実在者賃金実態調査のため賃金推移グラフに途切れた部分が生じることがある。



業種別賃金推移(飲食店、宿泊業)

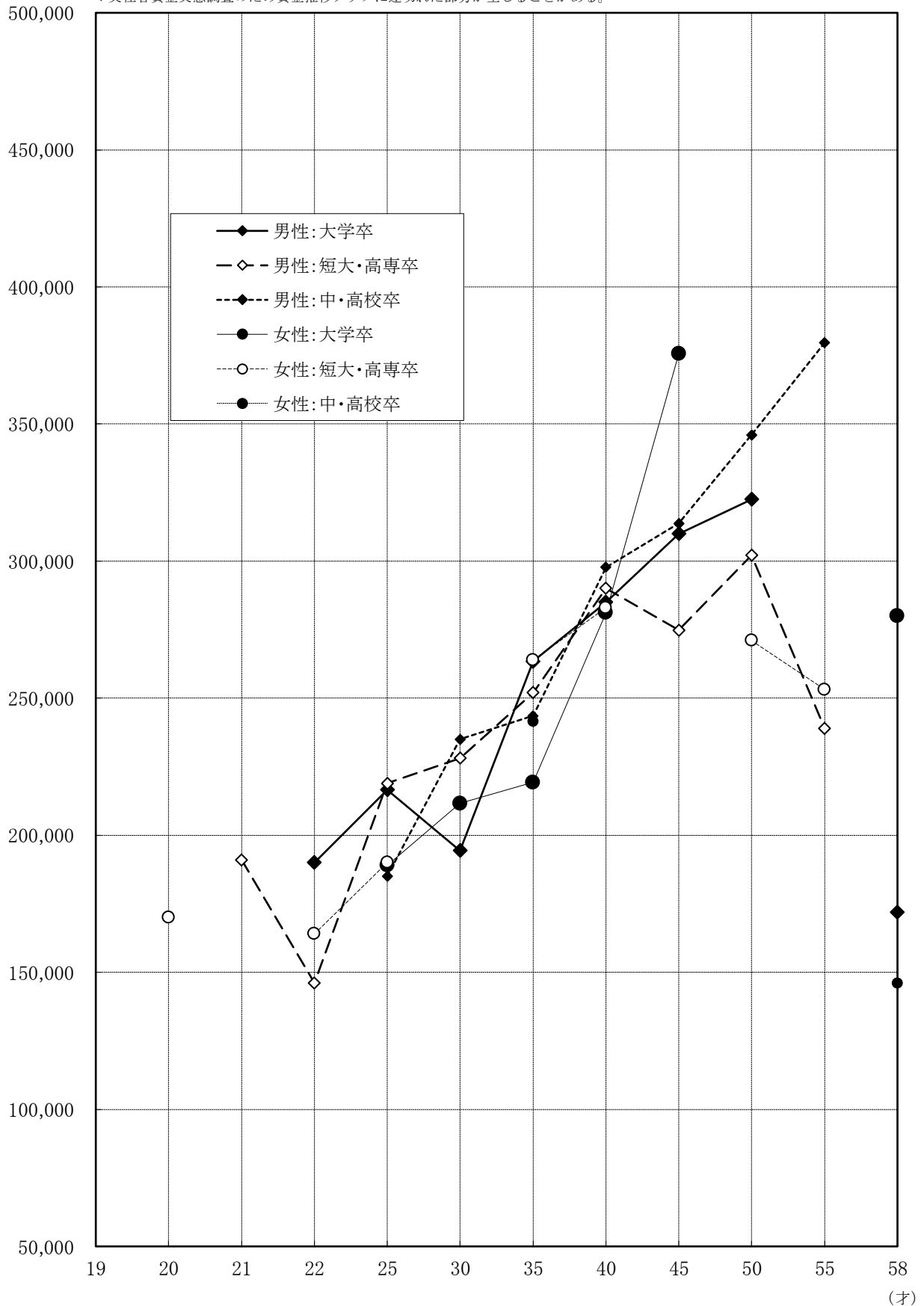
(円)
 *自社の賃金をグラフに記入し、参考資料として下さい。
 *実在者賃金実態調査のため賃金推移グラフに途切れた部分が生じることがある。



業種別賃金推移(コンピュータソフト関連業)

*自社の賃金をグラフに記入し、参考資料として下さい。

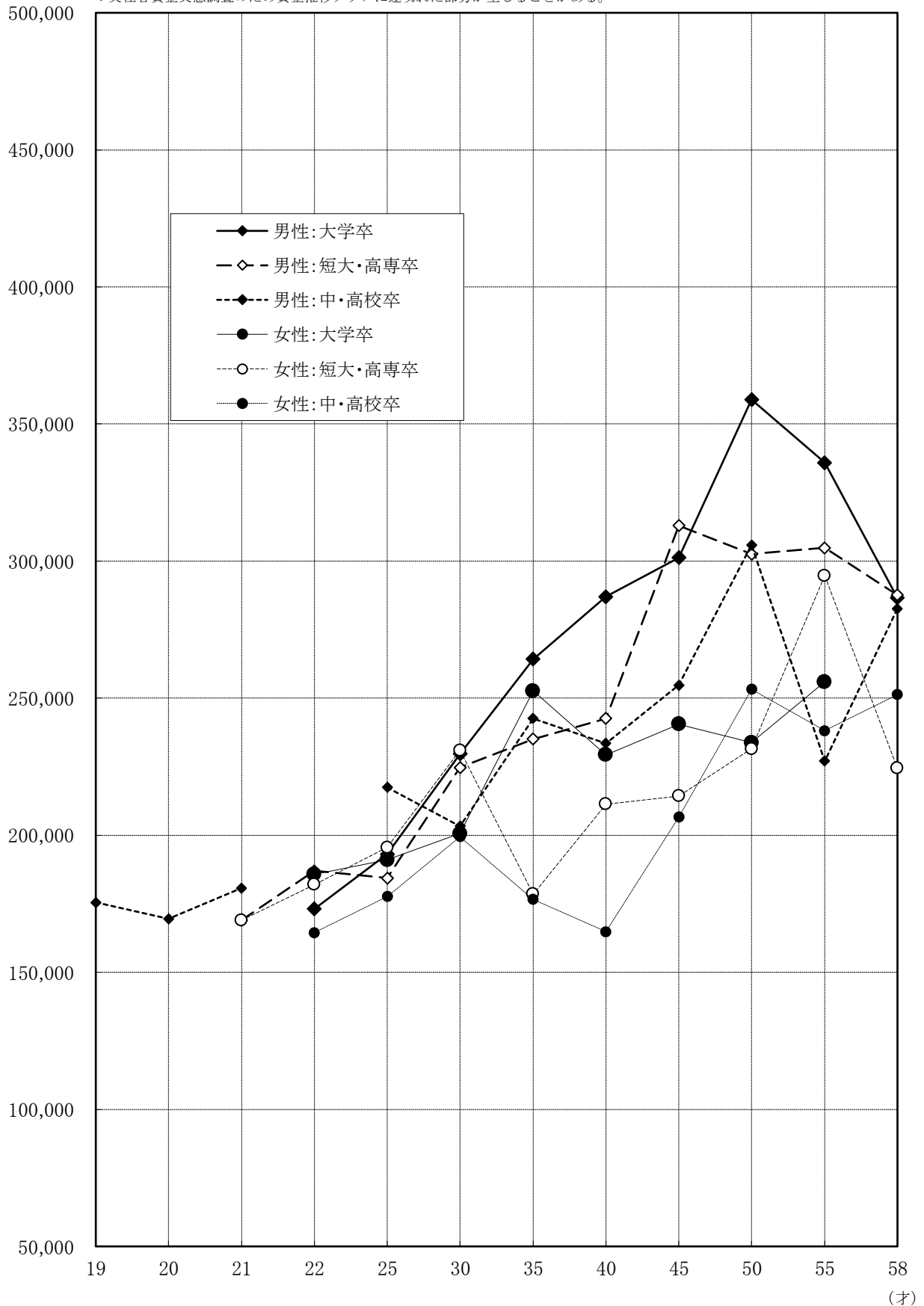
(円) *実在者賃金実態調査のため賃金推移グラフに途切れた部分が生じることがある。



業種別賃金推移(専門サービス業)

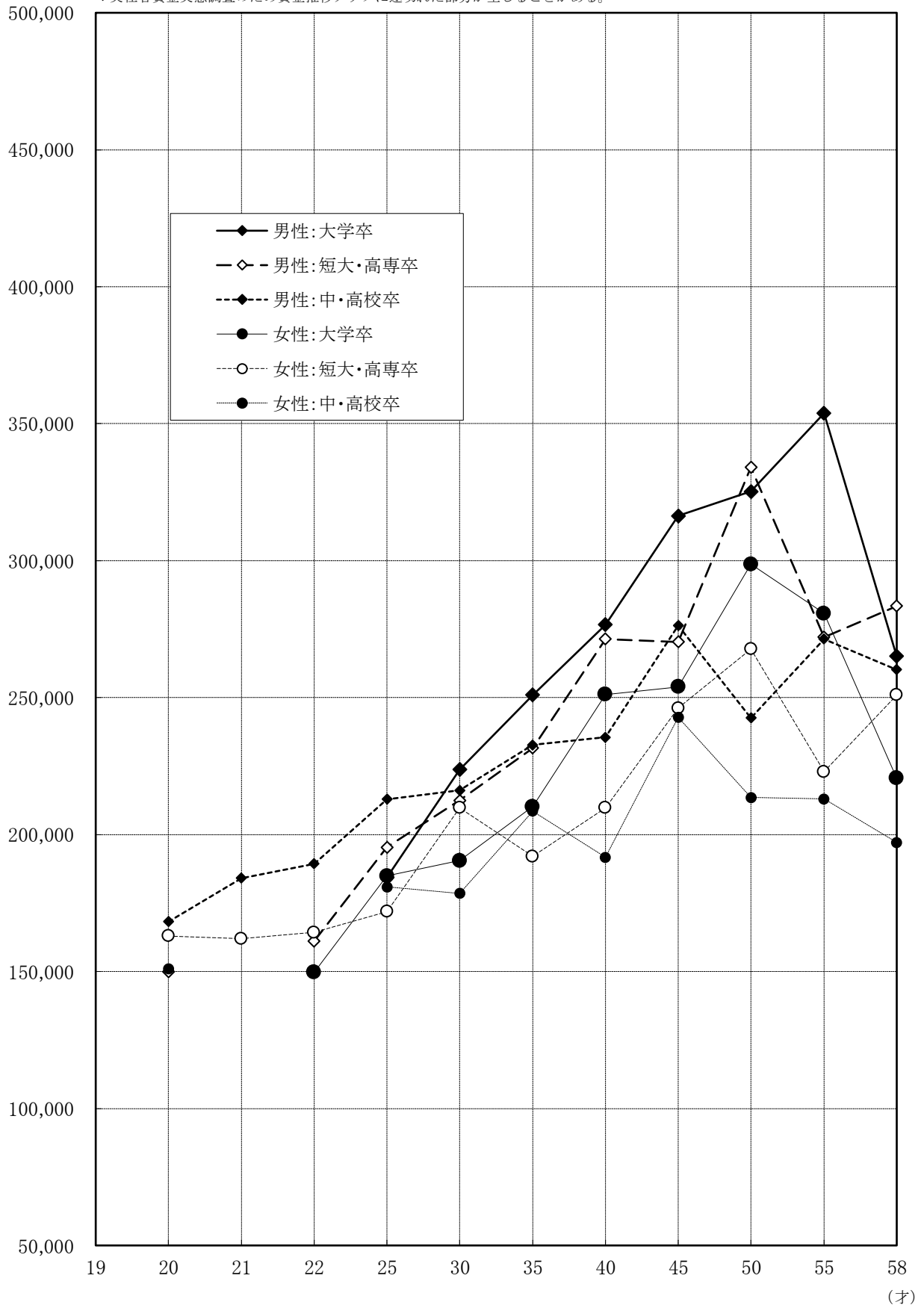
*自社の賃金をグラフに記入し、参考資料として下さい。

(円) *実在者賃金実態調査のため賃金推移グラフに途切れた部分が生じることがある。



業種別賃金推移(その他サービス業)

(円) *自社の賃金をグラフに記入し、参考資料として下さい。
 *実在者賃金実態調査のため賃金推移グラフに途切れた部分が生じることがある。



業種別賃金比較(大学卒)

は最高値

注:上段=金額(円) 下段=指数

男性:大学卒(全体)										
年齢区分	全業種平均	製造業	建設業	卸・小売業	金融・保険 不動産業	運輸・情報 通信業	飲食店・宿 泊業	専門サー ビス業	コンピュータ ソフト関連業	その他サ ービス業
22	182,000 (100.0)	164,600 (90.4)	0 (0.0)	175,400 (96.4)	195,600 (107.5)	184,000 (101.1)	0 (0.0)	173,100 (95.1)	190,000 (104.4)	0 (0.0)
25	206,500 (100.0)	203,200 (98.4)	207,700 (100.6)	204,100 (98.8)	208,100 (100.8)	225,600 (109.2)	214,400 (103.8)	193,100 (93.5)	216,600 (104.9)	184,400 (89.3)
30	232,800 (100.0)	260,500 (111.9)	227,900 (97.9)	231,600 (99.5)	242,200 (104.0)	256,600 (110.2)	255,400 (109.7)	229,700 (98.7)	194,400 (83.5)	223,700 (96.1)
35	264,200 (100.0)	262,000 (99.2)	248,400 (94.0)	256,400 (97.0)	336,400 (127.3)	263,500 (99.7)	234,100 (88.6)	264,200 (100.0)	263,400 (99.7)	251,000 (95.0)
40	301,800 (100.0)	281,100 (93.1)	282,800 (93.7)	293,800 (97.3)	377,500 (125.1)	317,900 (105.3)	309,600 (102.6)	287,000 (95.1)	285,000 (94.4)	276,600 (91.7)
45	319,800 (100.0)	309,300 (96.7)	332,100 (103.8)	334,600 (104.6)	314,000 (98.2)	311,200 (97.3)	305,700 (95.6)	301,200 (94.2)	310,000 (96.9)	316,300 (98.9)
50	354,000 (100.0)	380,300 (107.4)	309,600 (87.5)	336,800 (95.1)	416,500 (117.7)	410,800 (116.0)	297,700 (84.1)	358,900 (101.4)	322,500 (91.1)	325,200 (91.9)
55	372,400 (100.0)	412,100 (110.7)	354,800 (95.3)	380,400 (102.1)	406,600 (109.2)	402,000 (107.9)	374,700 (100.6)	335,900 (90.2)	0 (0.0)	353,800 (95.0)
58	319,100 (100.0)	365,800 (114.6)	332,800 (104.3)	304,600 (95.5)	472,500 (148.1)	338,300 (106.0)	394,400 (123.6)	286,600 (89.8)	172,000 (53.9)	265,100 (83.1)

女性:大学卒(全体)										
年齢区分	全業種平均	製造業	建設業	卸・小売業	金融・保険 不動産業	運輸・情報 通信業	飲食店・宿 泊業	専門サー ビス業	コンピュータ ソフト関連業	その他サ ービス業
22	186,300 (100.0)	0 (0.0)	0 (0.0)	0 (0.0)	202,400 (108.6)	0 (0.0)	191,900 (103.0)	185,700 (99.7)	0 (0.0)	149,700 (80.4)
25	211,600 (100.0)	362,900 (171.5)	172,100 (81.3)	189,000 (89.3)	215,300 (101.7)	232,300 (109.8)	200,200 (94.6)	191,000 (90.3)	189,000 (89.3)	184,900 (87.4)
30	206,100 (100.0)	216,600 (105.1)	195,500 (94.9)	205,100 (99.5)	215,500 (104.6)	279,400 (135.6)	206,300 (100.1)	200,600 (97.3)	211,600 (102.7)	190,500 (92.4)
35	234,900 (100.0)	190,600 (81.1)	225,900 (96.2)	243,200 (103.5)	261,000 (111.1)	222,400 (94.7)	231,100 (98.4)	252,600 (107.5)	219,300 (93.4)	210,200 (89.5)
40	271,400 (100.0)	270,200 (99.6)	238,700 (88.0)	272,200 (100.3)	311,400 (114.7)	255,100 (94.0)	289,300 (106.6)	229,300 (84.5)	281,200 (103.6)	251,100 (92.5)
45	249,900 (100.0)	208,100 (83.3)	247,100 (98.9)	230,800 (92.4)	298,100 (119.3)	268,200 (107.3)	257,800 (103.2)	240,500 (96.2)	375,700 (150.3)	253,900 (101.6)
50	265,600 (100.0)	0 (0.0)	220,500 (83.0)	270,400 (101.8)	211,100 (79.5)	322,700 (121.5)	230,300 (86.7)	233,800 (88.0)	0 (0.0)	298,700 (112.5)
55	290,600 (100.0)	146,000 (50.2)	254,500 (87.6)	374,200 (128.8)	284,600 (97.9)	314,100 (108.1)	295,200 (101.6)	255,900 (88.1)	0 (0.0)	280,700 (96.6)
58	221,800 (100.0)	190,000 (85.7)	150,000 (67.6)	203,000 (91.5)	272,600 (122.9)	271,000 (122.2)	0 (0.0)	0 (0.0)	280,000 (126.2)	220,600 (99.5)

業種別賃金比較(短大・高専卒)

は最高値

注:上段=金額(円) 下段=指数

男性:短大・高専卒(全体)										
年齢区分	全業種平均	製造業	建設業	卸・小売業	金融・保険 不動産業	運輸・情報 通信業	飲食店・宿 泊業	専門サー ビス業	コンピュータ ソフト関連業	その他サ ービス業
20	182,500 (100.0)	177,500 (97.3)	198,700 (108.9)	160,000 (87.7)	0 (0.0)	0 (0.0)	0 (0.0)	0 (0.0)	0 (0.0)	150,000 (82.2)
21	179,500 (100.0)	173,500 (96.7)	186,300 (103.8)	161,000 (89.7)	0 (0.0)	0 (0.0)	174,400 (97.2)	169,000 (94.2)	191,000 (106.4)	0 (0.0)
22	189,600 (100.0)	0 (0.0)	239,000 (126.1)	181,900 (95.9)	187,000 (98.6)	181,100 (95.5)	0 (0.0)	187,000 (98.6)	146,100 (77.1)	161,100 (85.0)
25	193,900 (100.0)	201,600 (104.0)	192,800 (99.4)	180,800 (93.2)	203,600 (105.0)	199,100 (102.7)	196,500 (101.3)	184,400 (95.1)	218,900 (112.9)	195,400 (100.8)
30	225,800 (100.0)	241,800 (107.1)	244,300 (108.2)	222,100 (98.4)	247,000 (109.4)	207,600 (91.9)	196,500 (87.0)	224,700 (99.5)	228,100 (101.0)	212,500 (94.1)
35	246,900 (100.0)	240,200 (97.3)	269,300 (109.1)	240,400 (97.4)	213,600 (86.5)	273,700 (110.9)	210,500 (85.3)	235,100 (95.2)	252,000 (102.1)	231,600 (93.8)
40	274,600 (100.0)	278,700 (101.5)	279,500 (101.8)	274,200 (99.9)	273,200 (99.5)	288,700 (105.1)	243,700 (88.7)	242,600 (88.3)	290,100 (105.6)	271,400 (98.8)
45	290,500 (100.0)	283,500 (97.6)	309,600 (106.6)	279,400 (96.2)	0 (0.0)	311,400 (107.2)	290,600 (100.0)	312,900 (107.7)	274,800 (94.6)	270,300 (93.0)
50	314,900 (100.0)	319,600 (101.5)	314,200 (99.8)	309,500 (98.3)	342,000 (108.6)	323,700 (102.8)	285,300 (90.6)	302,500 (96.1)	302,100 (95.9)	334,100 (106.1)
55	298,400 (100.0)	219,600 (73.6)	309,100 (103.6)	318,100 (106.6)	312,700 (104.8)	304,000 (101.9)	294,700 (98.8)	304,800 (102.1)	239,000 (80.1)	272,100 (91.2)
58	299,500 (100.0)	262,100 (87.5)	318,600 (106.4)	324,100 (108.2)	228,500 (76.3)	319,100 (106.5)	230,700 (77.0)	287,600 (96.0)	0 (0.0)	283,400 (94.6)

女性:短大・高専卒(全体)										
年齢区分	全業種平均	製造業	建設業	卸・小売業	金融・保険 不動産業	運輸・情報 通信業	飲食店・宿 泊業	専門サー ビス業	コンピュータ ソフト関連業	その他サ ービス業
20	168,000 (100.0)	180,000 (107.1)	165,000 (98.2)	0 (0.0)	0 (0.0)	0 (0.0)	0 (0.0)	0 (0.0)	170,000 (101.2)	163,000 (97.0)
21	166,600 (100.0)	0 (0.0)	183,600 (110.2)	140,000 (84.0)	0 (0.0)	0 (0.0)	175,000 (105.0)	169,000 (101.4)	0 (0.0)	162,000 (97.2)
22	168,800 (100.0)	0 (0.0)	140,000 (82.9)	166,000 (98.3)	0 (0.0)	0 (0.0)	198,000 (117.3)	182,000 (107.8)	164,000 (97.2)	164,300 (97.3)
25	180,800 (100.0)	181,700 (100.5)	187,900 (103.9)	176,500 (97.6)	199,700 (110.5)	170,000 (94.0)	168,400 (93.1)	195,500 (108.1)	190,000 (105.1)	171,900 (95.1)
30	209,700 (100.0)	188,500 (89.9)	215,600 (102.8)	183,300 (87.4)	287,100 (136.9)	204,100 (97.3)	191,200 (91.2)	231,000 (110.2)	0 (0.0)	209,800 (100.0)
35	202,500 (100.0)	206,400 (101.9)	216,700 (107.0)	197,100 (97.3)	161,100 (79.6)	214,100 (105.7)	233,600 (115.4)	178,500 (88.1)	263,900 (130.3)	192,000 (94.8)
40	215,700 (100.0)	208,400 (96.6)	219,200 (101.6)	203,200 (94.2)	262,900 (121.9)	248,300 (115.1)	216,000 (100.1)	211,300 (98.0)	283,000 (131.2)	209,800 (97.3)
45	231,400 (100.0)	238,100 (102.9)	218,200 (94.3)	214,200 (92.6)	267,300 (115.5)	287,400 (124.2)	215,500 (93.1)	214,300 (92.6)	0 (0.0)	246,200 (106.4)
50	238,800 (100.0)	240,300 (100.6)	218,600 (91.5)	227,600 (95.3)	249,200 (104.4)	243,300 (101.9)	235,500 (98.6)	231,500 (96.9)	271,000 (113.5)	267,700 (112.1)
55	256,600 (100.0)	286,800 (111.8)	196,800 (76.7)	255,300 (99.5)	319,500 (124.5)	340,900 (132.9)	243,800 (95.0)	294,700 (114.8)	253,100 (98.6)	222,900 (86.9)
58	244,700 (100.0)	215,700 (88.1)	209,400 (85.6)	248,700 (101.6)	289,100 (118.1)	260,900 (106.6)	0 (0.0)	224,400 (91.7)	0 (0.0)	251,000 (102.6)

業種別賃金比較(中学・高校卒)

は最高値

注:上段=金額(円) 下段=指数

男性:中・高校卒(全体)										
年齢区分	全業種平均	製造業	建設業	卸・小売業	金融・保険 不動産業	運輸・情報 通信業	飲食店・宿 泊業	専門サー ビス業	コンピュータ ソフト関連業	その他サ ービス業
19	169,300 (100.0)	177,000 (104.5)	164,900 (97.4)	163,400 (96.5)	190,000 (112.2)	174,000 (102.8)	0 (0.0)	175,500 (103.7)	0 (0.0)	0 (0.0)
20	182,100 (100.0)	171,600 (94.2)	185,100 (101.6)	188,500 (103.5)	0 (0.0)	184,300 (101.2)	0 (0.0)	169,500 (93.1)	0 (0.0)	168,200 (92.4)
21	178,000 (100.0)	174,800 (98.2)	179,800 (101.0)	180,500 (101.4)	0 (0.0)	158,200 (88.9)	0 (0.0)	180,700 (101.5)	0 (0.0)	184,100 (103.4)
22	189,300 (100.0)	168,500 (89.0)	193,500 (102.2)	191,000 (100.9)	0 (0.0)	176,500 (93.2)	177,500 (93.8)	0 (0.0)	0 (0.0)	189,300 (100.0)
25	204,700 (100.0)	195,900 (95.7)	214,000 (104.5)	196,600 (96.0)	208,200 (101.7)	208,100 (101.7)	180,700 (88.3)	217,400 (106.2)	185,100 (90.4)	212,900 (104.0)
30	219,900 (100.0)	221,700 (100.8)	227,400 (103.4)	217,000 (98.7)	202,900 (92.3)	221,300 (100.6)	188,600 (85.8)	203,300 (92.5)	235,000 (106.9)	216,100 (98.3)
35	229,100 (100.0)	224,900 (98.2)	237,800 (103.8)	225,300 (98.3)	228,000 (99.5)	216,400 (94.5)	198,000 (86.4)	242,600 (105.9)	243,500 (106.3)	232,700 (101.6)
40	256,300 (100.0)	227,800 (88.9)	276,600 (107.9)	254,000 (99.1)	266,000 (103.8)	260,700 (101.7)	214,000 (83.5)	233,500 (91.1)	297,700 (116.2)	235,500 (91.9)
45	265,700 (100.0)	235,200 (88.5)	280,800 (105.7)	265,100 (99.8)	256,800 (96.7)	236,700 (89.1)	287,300 (108.1)	254,700 (95.9)	313,700 (118.1)	276,300 (104.0)
50	280,300 (100.0)	247,200 (88.2)	295,500 (105.4)	288,300 (102.9)	301,100 (107.4)	278,200 (99.3)	255,600 (91.2)	305,900 (109.1)	346,000 (123.4)	242,600 (86.6)
55	288,100 (100.0)	262,500 (91.1)	301,300 (104.6)	301,100 (104.5)	381,000 (132.2)	262,400 (91.1)	231,300 (80.3)	227,000 (78.8)	379,600 (131.8)	271,400 (94.2)
58	263,100 (100.0)	252,800 (96.1)	276,200 (105.0)	263,200 (100.0)	294,600 (112.0)	216,900 (82.4)	335,900 (127.7)	282,600 (107.4)	0 (0.0)	260,200 (98.9)

女性:中・高校卒(全体)										
年齢区分	全業種平均	製造業	建設業	卸・小売業	金融・保険 不動産業	運輸・情報 通信業	飲食店・宿 泊業	専門サー ビス業	コンピュータ ソフト関連業	その他サ ービス業
19	155,500 (100.0)	0 (0.0)	142,000 (91.3)	0 (0.0)	0 (0.0)	169,000 (108.7)	0 (0.0)	0 (0.0)	0 (0.0)	0 (0.0)
20	170,600 (100.0)	0 (0.0)	182,900 (107.2)	164,800 (96.6)	0 (0.0)	0 (0.0)	0 (0.0)	0 (0.0)	0 (0.0)	151,000 (88.5)
21	178,600 (100.0)	163,800 (91.7)	196,500 (110.0)	155,000 (86.8)	180,000 (100.8)	0 (0.0)	0 (0.0)	0 (0.0)	0 (0.0)	0 (0.0)
22	192,000 (100.0)	0 (0.0)	195,300 (101.7)	211,600 (110.2)	200,300 (104.3)	0 (0.0)	196,300 (102.2)	164,500 (85.7)	0 (0.0)	0 (0.0)
25	179,900 (100.0)	193,000 (107.3)	168,500 (93.7)	174,200 (96.8)	197,200 (109.6)	182,000 (101.2)	170,700 (94.9)	177,600 (98.7)	0 (0.0)	180,900 (100.6)
30	193,600 (100.0)	183,500 (94.8)	194,300 (100.4)	187,000 (96.6)	207,500 (107.2)	222,900 (115.1)	190,100 (98.2)	199,500 (103.0)	0 (0.0)	178,500 (92.2)
35	200,900 (100.0)	185,900 (92.5)	195,800 (97.5)	197,800 (98.5)	210,700 (104.9)	0 (0.0)	206,600 (102.8)	176,600 (87.9)	241,500 (120.2)	208,500 (103.8)
40	194,100 (100.0)	190,900 (98.4)	193,700 (99.8)	202,800 (104.5)	183,400 (94.5)	193,500 (99.7)	209,800 (108.1)	164,800 (84.9)	0 (0.0)	191,700 (98.8)
45	214,700 (100.0)	167,200 (77.9)	219,800 (102.4)	209,000 (97.3)	213,600 (99.5)	255,400 (119.0)	233,200 (108.6)	206,600 (96.2)	0 (0.0)	242,800 (113.1)
50	216,000 (100.0)	183,300 (84.9)	220,500 (102.1)	214,400 (99.3)	242,600 (112.3)	189,400 (87.7)	262,900 (121.7)	253,200 (117.2)	0 (0.0)	213,500 (98.8)
55	212,700 (100.0)	192,600 (90.6)	207,500 (97.6)	205,400 (96.6)	232,000 (109.1)	220,100 (103.5)	260,500 (122.5)	238,100 (111.9)	0 (0.0)	213,000 (100.1)
58	219,500 (100.0)	168,500 (76.8)	213,600 (97.3)	239,500 (109.1)	266,000 (121.2)	192,500 (87.7)	241,800 (110.2)	251,300 (114.5)	146,000 (66.5)	197,100 (89.8)

従業員規模別賃金比較(大学卒)

 は最高値

注: 上段=金額(円) 下段=指数

男性:大学卒(全体)				
年齢区分	全規模平均	1 ~ 5人	6 ~ 20人	21人以上
22	182,000 (100.0)	0 (0.0)	190,000 (104.4)	181,000 (99.5)
25	206,500 (100.0)	220,400 (106.7)	205,200 (99.4)	205,800 (99.7)
30	232,800 (100.0)	221,200 (95.0)	226,700 (97.4)	235,300 (101.1)
35	264,200 (100.0)	293,600 (111.1)	253,500 (96.0)	263,800 (99.8)
40	301,800 (100.0)	293,300 (97.2)	282,100 (93.5)	308,600 (102.3)
45	319,800 (100.0)	338,100 (105.7)	305,300 (95.5)	322,600 (100.9)
50	354,000 (100.0)	335,000 (94.6)	325,900 (92.1)	361,100 (102.0)
55	372,400 (100.0)	277,800 (74.6)	350,100 (94.0)	380,900 (102.3)
58	319,100 (100.0)	289,300 (90.7)	270,600 (84.8)	350,000 (109.7)

女性:大学卒(全体)				
年齢区分	全規模平均	1 ~ 5人	6 ~ 20人	21人以上
22	186,300 (100.0)	0 (0.0)	170,000 (91.3)	189,500 (101.7)
25	211,600 (100.0)	186,000 (87.9)	187,500 (88.6)	216,500 (102.3)
30	206,100 (100.0)	197,200 (95.7)	178,300 (86.5)	211,500 (102.6)
35	234,900 (100.0)	227,000 (96.6)	231,800 (98.7)	237,200 (101.0)
40	271,400 (100.0)	269,000 (99.1)	290,500 (107.0)	259,200 (95.5)
45	249,900 (100.0)	221,700 (88.7)	262,800 (105.2)	248,000 (99.2)
50	265,600 (100.0)	175,200 (66.0)	242,300 (91.2)	287,700 (108.3)
55	290,600 (100.0)	178,300 (61.4)	248,900 (85.7)	309,700 (106.6)
58	221,800 (100.0)	165,500 (74.6)	206,600 (93.1)	242,600 (109.4)

従業員規模別賃金比較(短大・高専卒)

■ は最高値

注:上段=金額(円) 下段=指数

男性:短大・高専卒(全体)				
年齢区分	全規模平均	1～5人	6～20人	21人以上
20	182,500 (100.0)	220,000 (120.5)	175,000 (95.9)	178,000 (97.5)
21	179,500 (100.0)	161,000 (89.7)	199,300 (111.0)	175,000 (97.5)
22	189,600 (100.0)	0 (0.0)	178,000 (93.9)	193,300 (102.0)
25	193,900 (100.0)	207,100 (106.8)	192,800 (99.4)	193,400 (99.7)
30	225,800 (100.0)	227,500 (100.8)	226,700 (100.4)	225,300 (99.8)
35	246,900 (100.0)	228,900 (92.7)	214,900 (87.0)	258,800 (104.8)
40	274,600 (100.0)	245,400 (89.4)	253,300 (92.2)	284,100 (103.5)
45	290,500 (100.0)	286,600 (98.7)	281,400 (96.9)	296,100 (101.9)
50	314,900 (100.0)	306,000 (97.2)	296,500 (94.2)	322,500 (102.4)
55	298,400 (100.0)	159,500 (53.5)	305,900 (102.5)	309,800 (103.8)
58	299,500 (100.0)	259,500 (86.6)	305,300 (101.9)	302,700 (101.1)

女性:短大・高専卒(全体)				
年齢区分	全規模平均	1～5人	6～20人	21人以上
20	168,000 (100.0)	0 (0.0)	163,000 (97.0)	169,000 (100.6)
21	166,600 (100.0)	0 (0.0)	0 (0.0)	166,600 (100.0)
22	168,800 (100.0)	154,700 (91.6)	168,000 (99.5)	173,100 (102.5)
25	180,800 (100.0)	193,500 (107.0)	183,300 (101.4)	178,500 (98.7)
30	209,700 (100.0)	267,800 (127.7)	206,500 (98.5)	204,900 (97.7)
35	202,500 (100.0)	221,000 (109.1)	190,700 (94.2)	206,400 (101.9)
40	215,700 (100.0)	204,900 (95.0)	207,500 (96.2)	223,100 (103.4)
45	231,400 (100.0)	178,500 (77.1)	242,000 (104.6)	237,900 (102.8)
50	238,800 (100.0)	219,000 (91.7)	226,400 (94.8)	247,800 (103.8)
55	256,600 (100.0)	233,200 (90.9)	223,700 (87.2)	274,500 (107.0)
58	244,700 (100.0)	222,600 (91.0)	236,700 (96.7)	258,400 (105.6)

従業員規模別賃金比較(中学・高校卒)

■ は最高値

注:上段=金額(円) 下段=指数

男性:中・高校卒(全体)				
年齢区分	全規模平均	1～5人	6～20人	21人以上
19	169,300 (100.0)	190,000 (112.2)	172,700 (102.0)	166,200 (98.2)
20	182,100 (100.0)	235,000 (129.0)	172,500 (94.7)	182,100 (100.0)
21	178,000 (100.0)	0 (0.0)	176,100 (98.9)	178,400 (100.2)
22	189,300 (100.0)	165,000 (87.2)	193,600 (102.3)	190,600 (100.7)
25	204,700 (100.0)	217,500 (106.3)	199,300 (97.4)	205,900 (100.6)
30	219,900 (100.0)	233,900 (106.4)	222,500 (101.2)	216,400 (98.4)
35	229,100 (100.0)	212,300 (92.7)	228,300 (99.7)	231,300 (101.0)
40	256,300 (100.0)	274,100 (106.9)	232,900 (90.9)	263,100 (102.7)
45	265,700 (100.0)	258,300 (97.2)	255,900 (96.3)	272,600 (102.6)
50	280,300 (100.0)	274,300 (97.9)	279,500 (99.7)	281,400 (100.4)
55	288,100 (100.0)	303,100 (105.2)	275,900 (95.8)	293,400 (101.8)
58	263,100 (100.0)	240,700 (91.5)	261,100 (99.2)	268,500 (102.1)

女性:中・高校卒(全体)				
年齢区分	全規模平均	1～5人	6～20人	21人以上
19	155,500 (100.0)	142,000 (91.3)	0 (0.0)	169,000 (108.7)
20	170,600 (100.0)	169,500 (99.4)	155,500 (91.1)	178,400 (104.6)
21	178,600 (100.0)	160,000 (89.6)	191,500 (107.2)	176,200 (98.7)
22	192,000 (100.0)	0 (0.0)	175,100 (91.2)	204,700 (106.6)
25	179,900 (100.0)	171,000 (95.1)	180,100 (100.1)	180,500 (100.3)
30	193,600 (100.0)	213,100 (110.1)	192,800 (99.6)	189,500 (97.9)
35	200,900 (100.0)	186,300 (92.7)	195,100 (97.1)	205,700 (102.4)
40	194,100 (100.0)	165,800 (85.4)	191,700 (98.8)	204,700 (105.5)
45	214,700 (100.0)	186,400 (86.8)	231,100 (107.6)	215,300 (100.3)
50	216,000 (100.0)	205,900 (95.3)	226,500 (104.9)	214,400 (99.3)
55	212,700 (100.0)	170,100 (80.0)	192,800 (90.6)	227,500 (107.0)
58	219,500 (100.0)	207,900 (94.7)	222,700 (101.5)	222,300 (101.3)

付 帯 調 査

1. 賃 金
2. 初 任 給
3. パートタイマー等について
4. 退職金制度について
5. 諸 手 当

1. 賃金について

(1) 定期昇給について

回答事業所（563事業所）のうち、69.3%（390事業所）が定期昇給を実施し、30.6%（172事業所）が昇給していないと回答している。

業種別にみると、昇給していると回答した業種のうち、「コンピュータソフト関連業」が100%と最も高く、最も低い数値を示した「金融・保険・不動産業」では53.2%となっている。従業員規模別では、規模が大きくなるに従い、昇給の実施率が高くなっている。

問1-1 定期昇給について

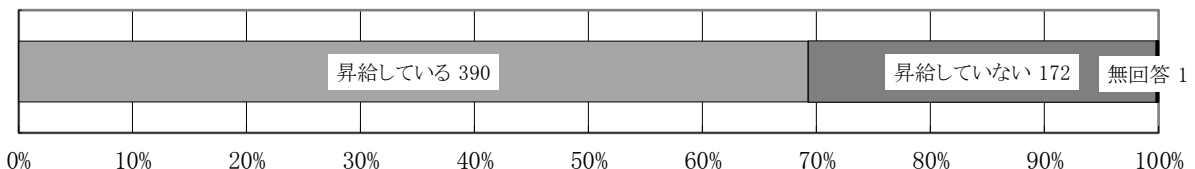
(業種別)

業 種	昇給している	昇給していない	無回答	合計
製 造 業	32 76.2%	10 23.8%	0 0.0%	42 100.0%
建 設 業	96 60.8%	62 39.2%	0 0.0%	158 100.0%
卸 ・ 小 売 業	97 77.6%	28 22.4%	0 0.0%	125 100.0%
金融・保険・不動産業	25 53.2%	22 46.8%	0 0.0%	47 100.0%
運 輸 ・ 通 信 業	23 82.1%	5 17.9%	0 0.0%	28 100.0%
飲 食 店 ・ 宿 泊 業	12 75.0%	4 25.0%	0 0.0%	16 100.0%
専 門 サ ー ビ ス 業	39 67.2%	18 31.0%	1 1.7%	58 100.0%
コンピュータソフト関連業	10 100.0%	0 0.0%	0 0.0%	10 100.0%
そ の 他 サ ー ビ ス 業	56 70.9%	23 29.1%	0 0.0%	79 100.0%
合 計	390 69.3%	172 30.6%	1 0.2%	563 100.0%

(従業員規模別)

規 模	昇給している	昇給していない	無回答	合計
1～ 5人	93 45.8%	110 54.2%	0 0.0%	203 100.0%
6～ 10人	79 72.5%	29 26.6%	1 0.9%	109 100.0%
11～ 20人	64 76.2%	20 23.8%	0 0.0%	84 100.0%
21～ 50人	82 88.2%	11 11.8%	0 0.0%	93 100.0%
51～100人	33 94.3%	2 5.7%	0 0.0%	35 100.0%
101人以上	39 100.0%	0 0.0%	0 0.0%	39 100.0%
合 計	390 69.3%	172 30.6%	1 0.2%	563 100.0%

問1-1定期昇給について



(2) 定期昇給率について

2023年度の定期昇給率は、全業種平均で5.5%となっている。「飲食店・宿泊業」が15.6%と最も高く、「コンピュータソフト関連業」で1.5%と最も低い数値を示している。従業員規模別では、「101人以上」が7.7%と最も高く、「11～20人」の規模が、3.5%と最も低い数値を示している。

問1-2 定期昇給率の平均

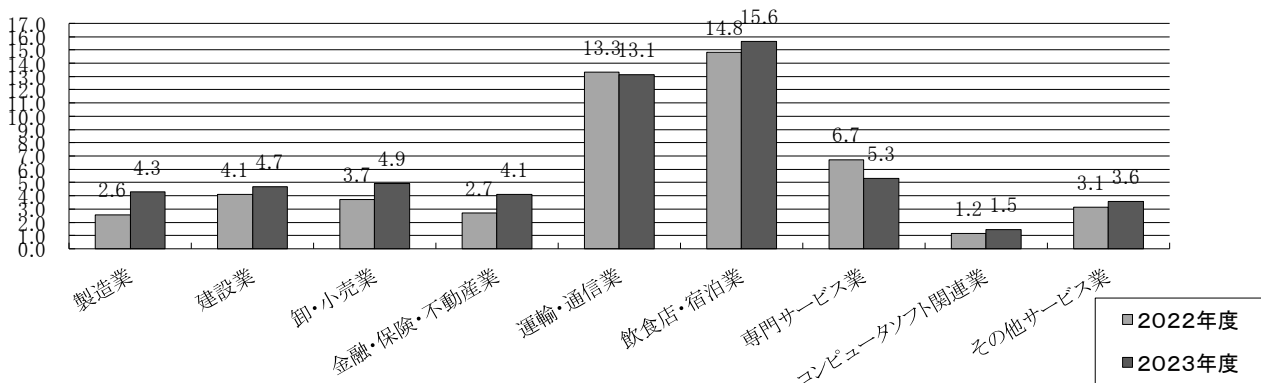
(業種別)

業種	2022年度	2023年度
製造業	2.6	4.3
建設業	4.1	4.7
卸・小売業	3.7	4.9
金融・保険・不動産業	2.7	4.1
運輸・通信業	13.3	13.1
飲食店・宿泊業	14.8	15.6
専門サービス業	6.7	5.3
コンピュータソフト関連業	1.2	1.5
その他サービス業	3.1	3.6
全業種	4.7	5.5

(従業員規模別)

規模	2022年度	2023年度
1～5人	4.6	5.9
6～10人	3.6	5.0
11～20人	4.9	3.5
21～50人	4.6	5.0
51～100人	6.2	7.2
101人以上	5.2	7.7
全規模	4.7	5.5

問1-2 定期昇給率の平均



(3) 賞与について

① 賞与年間支給回数

賞与を支給していると回答した事業所は、回答事業所（563事業所）の75.3%（424事業所）で、賞与を支給していないと回答した事業所が24.7%（139事業所）となっている。支給回数については、年2回以上の支給が65.9%（371事業所）を占めている。

問1-3 賞与の年間支給回数について

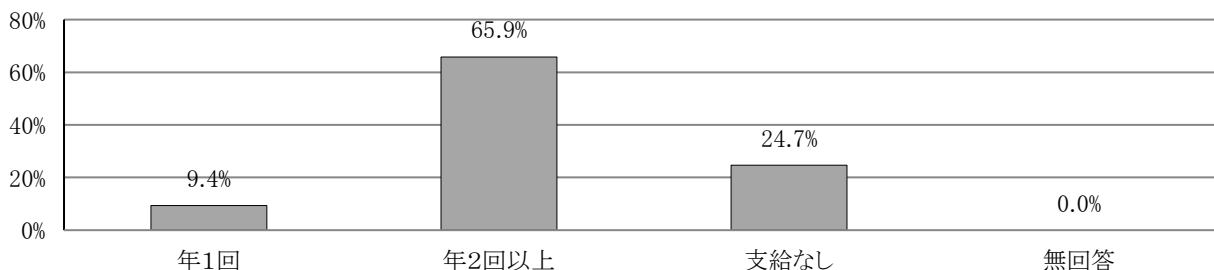
(業種別)

業種	年1回	年2回以上	支給なし	無回答	合計
製造業	4 9.5%	28 66.7%	10 23.8%	0 0.0%	42 100.0%
建設業	18 11.4%	97 61.4%	43 27.2%	0 0.0%	158 100.0%
卸・小売業	9 7.2%	86 68.8%	30 24.0%	0 0.0%	125 100.0%
金融・保険・不動産業	4 8.5%	31 66.0%	12 25.5%	0 0.0%	47 100.0%
運輸・通信業	1 3.6%	23 82.1%	4 14.3%	0 0.0%	28 100.0%
飲食店・宿泊業	4 25.0%	5 31.3%	7 43.8%	0 0.0%	16 100.0%
専門サービス業	5 8.6%	43 74.1%	10 17.2%	0 0.0%	58 100.0%
コンピュータソフト関連業	1 10.0%	7 70.0%	2 20.0%	0 0.0%	10 100.0%
その他サービス業	7 8.9%	51 64.6%	21 26.6%	0 0.0%	79 100.0%
合計	53 9.4%	371 65.9%	139 24.7%	0 0.0%	563 100.0%

(従業員規模別)

規模	年1回	年2回以上	支給なし	無回答	合計
1～5人	21 10.3%	91 44.8%	91 44.8%	0 0.0%	203 100.0%
6～10人	14 12.8%	73 67.0%	22 20.2%	0 0.0%	109 100.0%
11～20人	9 10.7%	62 73.8%	13 15.5%	0 0.0%	84 100.0%
21～50人	6 6.5%	78 83.9%	9 9.7%	0 0.0%	93 100.0%
51～100人	1 2.9%	32 91.4%	2 5.7%	0 0.0%	35 100.0%
101人以上	2 5.1%	35 89.7%	2 5.1%	0 0.0%	39 100.0%
合計	53 9.4%	371 65.9%	139 24.7%	0 0.0%	563 100.0%

問1-3 賞与の年間支給回数



②年間賞与支給率並びに賞与額

支給率については、全体平均で給与月額2.5ヶ月分となっており、年間賞与額の全体平均は678,900円となっている。業種別では、「金融・保険・不動産業」が903,800円と最も高く、最も低い「飲食店・宿泊業」の254,200円とは649,600円の開きがある。また、従業員規模別では、「101人以上」が859,500円と最も高く、「1～5人」が510,100円と最も低い数値を示している。

※賞与額は前年度の実績です。

問1-4 2022年度年間賞与額

(業種別)

業 種	率 (ヶ月)	2022年度年間賞与	
		平均賞与額(円)	集計人数(人)
製 造 業	2.2	653,100	502
建 設 業	2.5	644,800	1,361
卸 ・ 小 売 業	2.6	698,600	1,612
金 融 ・ 保 険 ・ 不 動 産 業	2.7	903,800	394
運 輸 ・ 通 信 業	2.8	784,000	465
飲 食 店 ・ 宿 泊 業	1.5	254,200	155
専 門 サ ー ビ ス 業	2.5	688,200	526
コ ン ピ ュ ー タ ソ フ ト 関 連 業	1.7	380,500	128
そ の 他 サ ー ビ ス 業	2.4	663,100	682
全業種	2.5	678,900	5,825

(従業員規模別)

規 模	率 (ヶ月)	2022年度年間賞与	
		平均賞与額(円)	集計人数(人)
1～ 5人	2.0	510,100	357
6～ 10人	2.0	533,700	574
11～ 20人	2.7	604,900	957
21～ 50人	2.9	692,200	1,973
51～100人	3.0	684,100	949
101人以上	3.4	859,500	1,015
全規模	2.5	678,900	5,825

2. 初任給について

(1) 2023年度における新卒者の採用の有無

2023年度において新卒者を採用したのは、回答事業所(563事業所)のうち18.1%(102件)であった。業種別では、「コンピュータソフト関連業」が50.0%と最も高く、最も低い「建設業」で13.3%となっている。

従業員規模別では、「101人以上」の事業所が74.4%と最も多く、従業員規模が小さくなるに従って採用割合が低くなる傾向にある。

問2-1 2023年度新卒者採用について

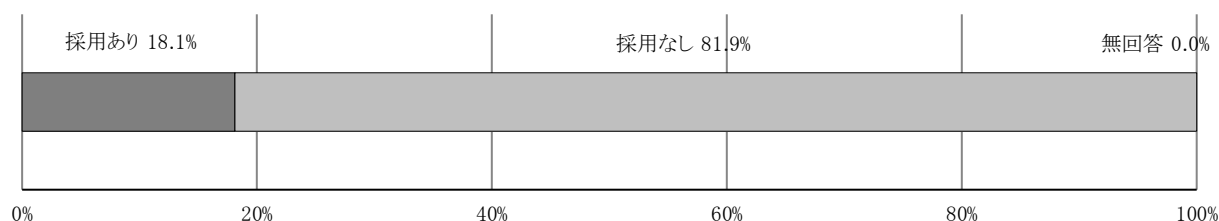
(業種別)

業種	採用あり	採用なし	無回答	合計
製造業	10 31.2%	32 76.2%	0 0.0%	42 100.0%
建設業	21 13.3%	137 86.7%	0 0.0%	158 100.0%
卸・小売業	22 17.6%	103 82.4%	0 0.0%	125 100.0%
金融・保険・不動産業	9 19.1%	38 80.9%	0 0.0%	47 100.0%
運輸・通信業	7 25.0%	21 75.0%	0 0.0%	28 100.0%
飲食店・宿泊業	7 43.7%	9 56.3%	0 0.0%	16 100.0%
専門サービス業	8 13.8%	50 86.2%	0 0.0%	58 100.0%
コンピュータソフト関連業	5 50.0%	5 50.0%	0 0.0%	10 100.0%
その他サービス業	13 16.5%	66 83.5%	0 0.0%	79 100.0%
合計	102 18.1%	461 81.9%	0 0.0%	563 100.0%

(従業員規模別)

規模	採用あり	採用なし	無回答	合計
1～5人	4 2.0%	199 98.0%	0 0.0%	203 100.0%
6～10人	4 3.7%	105 96.3%	0 0.0%	109 100.0%
11～20人	9 10.7%	75 89.3%	0 0.0%	84 100.0%
21～50人	37 39.8%	56 60.2%	0 0.0%	93 100.0%
51～100人	19 54.3%	16 45.7%	0 0.0%	35 100.0%
101人以上	29 74.4%	10 25.6%	0 0.0%	39 100.0%
合計	102 18.1%	461 81.9%	0 0.0%	563 100.0%

問2-1 新規採用について



(2) 2023年度の初任給

2023年度の初任給は、学歴別平均で、「大学卒」男性が182,200円、同女性が180,627円、「短大・高専卒」男性が168,759円、同女性が165,259円、「中学・高校卒」男性が148,811円、同女性が156,044円となっている。

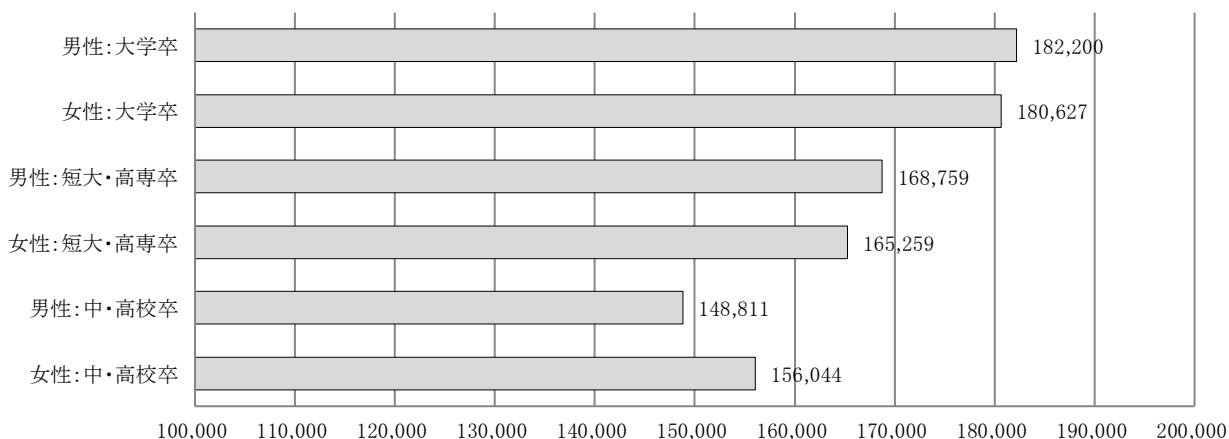
問2-2 2023年度採用新卒者初任給

(全業種・全従業員規模)

(単位:円)

性別	学歴	平均			最高	最低	件数
		学歴別平均	職務区分	職務別平均			
男性	大学卒	182,200	事務	182,901	266,680	126,000	26
			営業	181,835	250,000	126,000	31
			生産・技術	181,933	265,000	125,440	26
	短大・高専卒	168,759	事務	164,421	181,300	126,000	13
			営業	166,447	200,000	126,000	17
			生産・技術	171,749	205,000	126,000	32
	中・高校卒	148,811	事務	157,524	181,300	126,000	15
			営業	154,900	181,300	126,000	13
			生産・技術	142,639	181,300	114,650	34
女性	大学卒	180,627	事務	180,351	266,680	126,000	25
			営業	183,647	280,000	126,000	19
			生産・技術	178,102	265,000	125,440	20
	短大・高専卒	165,259	事務	161,135	181,300	120,600	19
			営業	165,383	200,000	126,000	12
			生産・技術	169,305	205,000	126,000	19
	中・高校卒	156,044	事務	154,227	181,300	126,000	17
			営業	155,570	181,300	126,000	10
			生産・技術	158,420	181,300	126,000	15

問2-2 新卒者学歴別平均初任給



初任給比較一覧表

大 学 卒								
						(単位:円)		
男 女 区 分			男 性			女 性		
職 務 区 分			事 務	営 業	生産・技術	事 務	営 業	生産・技術
全業種平均額			182,901	181,835	181,933	180,351	183,647	178,102
業 種 区 分	製造業	最低額	185,000	165,000	164,000	198,100	198,100	198,100
		平均額	204,367	191,620	188,380	214,050	214,050	214,050
		最高額	230,000	230,000	230,000	230,000	230,000	230,000
	建設業	最低額		187,000	177,968	168,000		140,000
		平均額		218,500	188,984	168,000		140,000
		最高額		250,000	200,000	168,000		140,000
	卸・小売業	最低額	150,400	150,000	162,000	150,000	153,000	138,800
		平均額	166,983	175,471	185,429	168,057	173,353	180,300
		最高額	176,000	206,700	265,000	190,000	206,700	265,000
	金融・保険・不動産業	最低額	170,000	154,000		170,000	154,000	
平均額		210,756	179,750		203,736	213,000		
最高額		266,680	205,000		266,680	280,000		
運輸・通信業	最低額	184,000	182,420	125,440	181,920	181,920	125,440	
	平均額	184,000	201,210	174,647	181,920	181,920	174,647	
	最高額	184,000	220,000	200,000	181,920	181,920	200,000	
飲食店・宿泊業	最低額	172,000	145,000	191,300	172,000	191,300	191,300	
	平均額	181,656	168,150	191,300	181,656	191,300	191,300	
	最高額	191,300	191,300	191,300	191,300	191,300	191,300	
専門サービス業	最低額	173,100	173,100	173,100	190,000		170,000	
	平均額	182,550	182,550	182,550	190,000		181,000	
	最高額	192,000	192,000	192,000	190,000		192,000	
コンピュータソフト関連業	最低額			165,000			165,000	
	平均額			177,500			165,000	
	最高額			190,000			165,000	
その他サービス業	最低額	126,000	126,000	126,000	126,000	126,000	126,000	
	平均額	165,120	162,933	169,262	160,140	162,933	167,475	
	最高額	183,900	182,800	188,250	182,800	182,800	182,800	
従 業 員 規 模 区 分	1～5人	最低額			175,000			
		平均額			175,000			
		最高額			175,000			
	6～10人	最低額		180,000	200,000			
		平均額		180,000	200,000			
		最高額		180,000	200,000			
	11～20人	最低額	172,000	180,000	180,000	172,000	180,000	170,000
		平均額	176,000	180,000	185,000	176,000	230,000	175,000
		最高額	180,000	180,000	190,000	180,000	280,000	180,000
	21～50人	最低額	126,000	126,000	126,000	126,000	126,000	126,000
平均額		186,470	166,445	181,010	176,100	168,945	171,120	
最高額		222,100	191,300	198,500	191,300	191,300	198,500	
51～100人	最低額	126,000	126,000	126,000	126,000	126,000	126,000	
	平均額	186,470	166,445	181,010	176,100	168,945	171,120	
	最高額	222,100	191,300	198,500	191,300	191,300	198,500	
101人以上	最低額	150,400	153,000	125,440	150,400	153,000	125,440	
	平均額	189,047	184,095	187,529	190,183	183,082	190,040	
	最高額	266,680	230,000	265,000	266,680	230,000	265,000	

初任給比較一覽表

短 大 ・ 高 専 卒								
						(単位:円)		
男 女 区 分			男 性			女 性		
職 務 区 分			事 務	営 業	生産・技術	事 務	営 業	生産・技術
全業種平均額			164,421	166,447	171,749	161,135	165,383	169,305
業 種 区 分	製造業	平均額	173,700	186,850	174,783	171,850	186,850	189,350
		最高額	173,700	200,000	205,000	173,700	200,000	205,000
		最低額	173,700	173,700	155,000	170,000	173,700	173,700
	製造業	平均額		181,500	182,704	145,300		170,150
		最高額		193,000	200,000	170,000		170,300
		最低額		170,000	169,928	120,600		170,000
	卸・小売業	平均額	160,275	159,817	167,600	156,850	160,725	163,600
		最高額	170,000	170,000	180,000	170,000	170,000	170,000
		最低額	141,100	142,900	158,000	140,000	142,900	158,000
	金融・保険・不動産業	平均額	169,750	169,500		169,750	169,500	
		最高額	170,000	169,500		170,000	169,500	
		最低額	169,500	169,500		169,500	169,500	
	運輸・通信業	平均額			187,550			198,500
		最高額			198,500			198,500
		最低額			176,600			198,500
	飲食店・宿泊業	平均額	171,322	164,650	181,300	169,367	164,650	181,300
		最高額	181,300	181,300	181,300	181,300	181,300	181,300
		最低額	161,000	148,000	181,300	161,500	148,000	181,300
専門サービス業	平均額		166,000	174,000			167,000	
	最高額		166,000	174,000			174,000	
	最低額		166,000	174,000			160,000	
コンピュータソフト関連業	平均額			163,500			167,500	
	最高額			180,000			180,000	
	最低額			155,000			155,000	
その他サービス業	平均額	156,400	156,400	152,650	156,400	156,400	157,750	
	最高額	173,200	173,200	173,200	173,200	173,200	173,200	
	最低額	126,000	126,000	126,000	126,000	126,000	126,000	
従 業 員 規 模 区 分	1～5人	平均額			188,700			160,000
		最高額			188,700			160,000
		最低額			188,700			160,000
	6～10人	平均額			169,000			
		最高額			178,000			
		最低額			160,000			
	11～20人	平均額	165,500	181,500	168,333	165,750	170,000	170,000
		最高額	170,000	193,000	180,000	170,000	170,000	170,000
		最低額	161,000	170,000	155,000	161,500	170,000	170,000
	21～50人	平均額	148,000	165,500	171,222	151,320	163,000	157,025
		最高額	170,000	200,000	200,000	170,000	200,000	170,300
		最低額	126,000	126,000	126,000	120,600	126,000	126,000
	51～100人	平均額	181,300	161,767	169,642	160,650	164,650	178,700
		最高額	181,300	181,300	198,500	181,300	181,300	198,500
		最低額	181,300	148,000	144,050	140,000	148,000	155,000
	101人以上	平均額	166,146	164,912	173,221	165,217	165,614	171,544
		最高額	173,700	173,700	205,000	173,700	173,700	205,000
		最低額	141,100	142,900	158,000	141,100	142,900	158,000

初任給比較一覽表

中 学 ・ 高 校 卒								
						(単位:円)		
男 女 区 分			男 性			女 性		
職 務 区 分			事 務	営 業	生産・技術	事 務	営 業	生産・技術
全業種平均額			157,524	154,900	142,639	154,227	155,570	158,420
業 種 区 分	製造業	平均額	157,800	157,800	137,660	161,400	157,800	161,267
		最高額	157,800	157,800	178,000	165,000	157,800	178,000
		最低額	157,800	157,800	17,500	157,800	157,800	148,000
	建設業	平均額			129,556			180,000
		最高額			180,000			180,000
		最低額			14,350			180,000
	卸・小売業	平均額	150,780	152,483	150,160	148,238	151,225	157,333
		最高額	160,000	160,000	160,000	160,000	160,000	160,000
		最低額	131,900	132,900	127,800	130,000	132,900	152,000
	金融・保険・不動産業	平均額	161,500	161,500		161,500	161,500	
最高額		161,500	161,500		161,500	161,500		
最低額		161,500	161,500		161,500	161,500		
運輸・通信業	平均額			149,792				
	最高額			169,920				
	最低額			114,650				
飲食店・宿泊業	平均額	164,867	164,650	155,650	167,156	181,300	181,300	
	最高額	181,300	181,300	181,300	181,300	181,300	181,300	
	最低額	158,000	148,000	130,000	158,500	181,300	181,300	
専門サービス業	平均額			159,700			154,667	
	最高額			164,000			164,000	
	最低額			155,400			150,000	
コンピュータソフト関連業	平均額			145,000			145,000	
	最高額			145,000			145,000	
	最低額			145,000			145,000	
その他サービス業	平均額	157,550	150,067	148,040	150,067	150,067	150,067	
	最高額	180,000	164,200	165,000	164,200	164,200	164,200	
	最低額	126,000	126,000	125,000	126,000	126,000	126,000	
従 業 員 規 模 区 分	1～5人	平均額	180,000					
		最高額	180,000					
		最低額	180,000					
	6～10人	平均額						150,000
		最高額						150,000
		最低額						150,000
	11～20人	平均額	159,250	160,000	155,500	159,250	160,000	155,000
		最高額	160,000	160,000	160,000	160,000	160,000	160,000
		最低額	158,500	160,000	151,000	158,500	160,000	150,000
	21～50人	平均額	126,000	143,000	155,489	128,000	126,000	151,333
		最高額	126,000	160,000	180,000	130,000	126,000	180,000
		最低額	126,000	126,000	115,000	126,000	126,000	126,000
51～100人	平均額	181,300	164,650	120,338	181,300	181,300	163,150	
	最高額	181,300	181,300	181,300	181,300	181,300	181,300	
	最低額	181,300	148,000	15,100	181,300	181,300	145,000	
101人以上	平均額	155,707	154,800	145,109	155,506	155,486	162,286	
	最高額	164,200	164,200	178,000	165,000	164,200	178,000	
	最低額	131,900	132,900	14,350	131,900	132,900	152,000	

3. パートタイマー等について

(1) パートタイマーやアルバイトの雇用状況について

回答事業所(563事業所)のうち、パートタイマーやアルバイトを「雇用している」のは44.2% (249事業所)であった。業種別でみると、「飲食店・宿泊業」では100%で「雇用している」割合が最も高く、「コンピュータソフト関連業」では10.0%で最も割合が低い。従業員規模別でみると、「101人以上」規模の事業所で「雇用している」割合は64.1%と最も高く、「1人～5人」規模の事業所では「雇用している」割合は、34.5%と低くなっている。

問3-1 パートタイマーやアルバイトの雇用状況

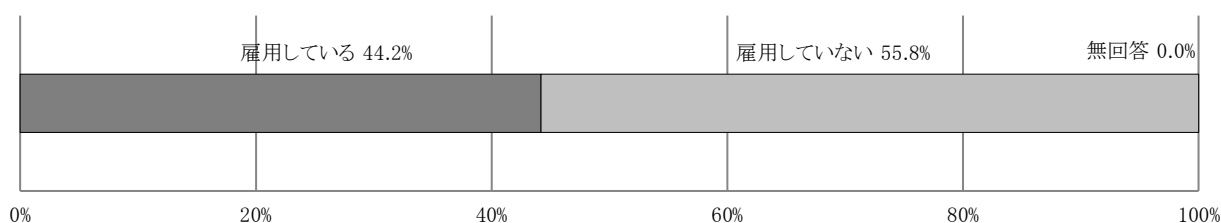
(業種別)

業 種	雇用している	雇用していない	無回答	合計
製 造 業	28 66.7%	14 33.3%	0 0.0%	42 100.0%
建 設 業	35 22.2%	123 77.8%	0 0.0%	158 100.0%
卸 ・ 小 売 業	67 53.6%	58 46.4%	0 0.0%	125 100.0%
金融・保険・不動産業	18 38.3%	29 61.7%	0 0.0%	47 100.0%
運 輸 ・ 通 信 業	12 42.9%	16 57.1%	0 0.0%	28 100.0%
飲 食 店 ・ 宿 泊 業	16 100.0%	0 0.0%	0 0.0%	16 100.0%
専 門 サ ー ビ ス 業	28 48.3%	30 51.7%	0 0.0%	58 100.0%
コンピュータソフト関連業	1 10.0%	9 90.0%	0 0.0%	10 100.0%
そ の 他 サ ー ビ ス 業	44 55.7%	35 44.3%	0 0.0%	79 100.0%
合 計	249 44.2%	314 55.8%	0 0.0%	563 100.0%

(従業員規模別)

規 模	雇用している	雇用していない	無回答	合計
1～5人	70 34.5%	133 65.5%	0 0.0%	203 100.0%
6～10人	47 43.1%	62 56.9%	0 0.0%	109 100.0%
11～20人	33 39.3%	51 60.7%	0 0.0%	84 100.0%
21～50人	55 59.1%	38 40.9%	0 0.0%	93 100.0%
51～100人	19 54.3%	16 45.7%	0 0.0%	35 100.0%
101人以上	25 64.1%	14 35.9%	0 0.0%	39 100.0%
合 計	249 44.2%	314 55.8%	0 0.0%	563 100.0%

問3-1 パートタイマーやアルバイトの雇用状況



(2)パートタイマーやアルバイトの雇用人数について

パートタイマーやアルバイトを雇用していると回答した249事業所のうち、平均従業員数に占めるパートタイマーやアルバイトの平均雇用人数の割合を業種別にみると、男性は「飲食店・宿泊業」で16.0%、女性では「飲食店・宿泊業」の28.2%と割合が高くなっている。従業員規模別でみると、男性・女性共に「1～5人」規模でそれぞれ16.7%、50.0%と高くなっている。

全業種・全規模でみると、男性より女性の占める割合が高くなっている。

問3-2 パートタイマーやアルバイトの雇用人数

(業種別)

業 種	男性	女性	合計	パート等含む 平均従業員数
製 造 業	1 2.0%	4 8.0%	5 10.0%	50
建 設 業	1 6.3%	1 6.3%	2 12.5%	16
卸 ・ 小 売 業	3 4.7%	10 15.6%	13 20.3%	64
金 融 ・ 保 険 ・ 不 動 産 業	2 1.4%	11 7.7%	13 9.2%	142
運 輸 ・ 通 信 業	3 4.6%	3 4.6%	6 9.2%	65
飲 食 店 ・ 宿 泊 業	21 16.0%	37 28.2%	58 44.3%	131
専 門 サ ー ビ ス 業	1 5.0%	2 10.0%	3 15.0%	20
コ ン ピ ュ ー タ ソ フ ト 関 連 業	0 0.0%	1 11.1%	1 11.1%	9
そ の 他 サ ー ビ ス 業	14 13.0%	26 24.1%	40 37.0%	108
全業種	5 7.4%	11 16.2%	16 23.5%	68

(従業員規模別)

規 模	男性	女性	合計	パート等含む 平均従業員数
1 ～ 5 人	1 16.7%	3 50.0%	4 66.7%	6
6 ～ 10 人	2 15.4%	3 23.1%	5 38.5%	13
11 ～ 20 人	2 10.0%	4 20.0%	6 30.0%	20
21 ～ 50 人	4 8.7%	10 21.7%	14 30.4%	46
51 ～ 100 人	9 8.0%	29 25.9%	38 33.9%	112
101 人以上	28 6.6%	51 12.0%	79 18.6%	424
全規模	5 7.4%	11 16.2%	16 23.5%	68

(3) 1時間当たりの賃金について

1時間当たりの賃金の平均額を業種別でみると、男性は「運輸・通信業／事務系」の1,329円が最も高く、「金融・保険・不動産業／生産・技術系」の900円が最も低い。女性は「コンピュータソフト関連業／生産・技術系」の1,300円が最も高く、「金融・保険・不動産業／生産・技術系」の866円が最も低い。従業員規模別でみると、男性は「1～5人／事務系」の1,347円が最も高く、「6～10人／事務系」の917円が最も低い。女性は「6～10人／生産・技術系」の1,149円が最も高く、「51～100人／販売系」の950円が最も低い。（※令和5年6月時点）

問3-3 1時間当たりの賃金

(業種別)

業 種		男 性				女 性			
		平均額	最高額	最低額	件数	平均額	最高額	最低額	件数
製 造 業	事務系	1,008	1,250	880	3	1,098	1,911	853	10
	販売系	1,015	1,150	880	2	896	950	853	4
	生産・技術系	1,050	1,282	880	10	974	1,500	853	17
建 設 業	事務系	950	950	950	1	1,075	2,000	853	23
	販売系	0	0	0	0	1,000	1,000	1,000	1
	生産・技術系	1,237	1,625	900	10	1,060	1,120	1,000	2
卸 ・ 小 売 業	事務系	1,021	1,750	853	9	986	1,500	860	42
	販売系	934	1,000	860	13	999	2,000	855	29
	生産・技術系	1,082	2,112	853	18	1,037	2,500	860	19
金 融 ・ 保 険 ・ 不 動 産 業	事務系	961	1,070	853	4	1,055	1,800	853	11
	販売系	982	1,100	900	4	1,000	1,100	900	2
	生産・技術系	900	900	900	1	866	880	853	2
運 輸 ・ 通 信 業	事務系	1,329	1,329	1,329	1	979	1,240	853	6
	販売系	0	0	0	0	1,050	1,050	1,050	1
	生産・技術系	1,092	1,350	853	6	1,091	1,350	853	5
飲 食 店 ・ 宿 泊 業	事務系	1,007	1,100	920	3	1,066	1,500	947	6
	販売系	1,023	1,109	950	6	988	1,040	950	9
	生産・技術系	1,017	1,100	950	8	965	1,100	853	10
専 門 サ ー ビ ス 業	事務系	1,048	1,144	1,000	3	1,061	1,250	950	16
	販売系	1,200	1,200	1,200	1	0	0	0	0
	生産・技術系	1,212	2,900	862	12	1,257	1,550	1,000	7
コ ン プ ュ ー タ ソ フ ト 関 連 業	事務系	0	0	0	0	0	0	0	0
	販売系	0	0	0	0	0	0	0	0
	生産・技術系	0	0	0	0	1,300	1,300	1,300	1
そ の 他 サ ー ビ ス 業	事務系	1,084	2,500	853	13	1,019	2,000	853	28
	販売系	982	1,100	887	10	972	1,100	869	12
	生産・技術系	1,010	1,500	867	22	1,047	1,500	855	21
全 業 種	事務系	1,043	2,500	853	37	1,032	2,000	853	142
	販売系	979	1,200	860	36	986	2,000	853	58
	生産・技術系	1,088	2,900	853	87	1,039	2,500	853	84

(従業員規模別)

規 模		男 性				女 性			
		平均額	最高額	最低額	件数	平均額	最高額	最低額	件数
1 ～ 5 人	事務系	1,347	2,500	880	6	1,071	1,800	853	35
	販売系	956	1,000	880	8	954	1,100	855	16
	生産・技術系	1,122	2,900	880	18	995	1,550	860	16
6 ～ 10 人	事務系	917	1,000	860	4	1,025	2,000	860	30
	販売系	984	1,200	891	5	1,101	2,000	900	7
	生産・技術系	1,087	1,625	853	13	1,149	1,500	890	8
11 ～ 20 人	事務系	978	1,100	860	4	999	1,500	853	17
	販売系	966	1,032	900	2	955	1,001	903	3
	生産・技術系	1,093	1,500	853	12	1,032	1,500	853	9
21 ～ 50 人	事務系	1,078	1,329	860	7	1,056	2,000	853	30
	販売系	974	1,150	860	13	981	1,170	853	18
	生産・技術系	1,086	1,625	860	21	1,056	2,500	853	26
51 ～ 100 人	事務系	946	1,100	853	4	985	1,100	853	13
	販売系	980	1,095	922	4	950	1,000	860	8
	生産・技術系	1,004	1,234	900	10	990	1,419	860	13
101 人以上	事務系	967	1,378	853	12	987	1,200	853	17
	販売系	1,046	1,109	930	4	1,011	1,090	930	6
	生産・技術系	1,107	2,112	901	13	1,048	1,567	853	12
全 規 模	事務系	1,043	2,500	853	37	1,032	2,000	853	142
	販売系	979	1,200	860	36	986	2,000	853	58
	生産・技術系	1,088	2,900	853	87	1,039	2,500	853	84

(4) 交通費の支給について

パートタイマーやアルバイトを雇用していると回答した事業所（249事業所）のうち、交通費を支給している割合は62.2%（155事業所）である。業種別でみると、「コンピュータソフト関連業」が最も高く100%支給している。従業員規模別でみると、「101人以上」が80.0%で支給している割合が最も高い。

問3-4 交通費の支給

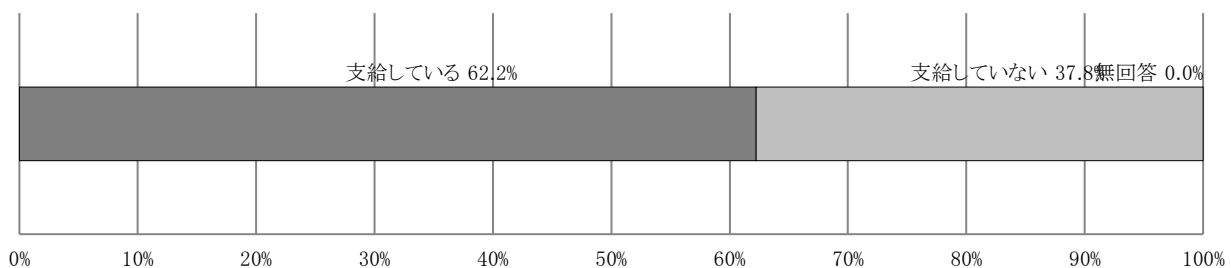
(業種別)

業 種	支給している	支給していない	無回答	合計
製 造 業	15	13	0	28
	53.6%	46.4%	0.0%	100%
建 設 業	15	20	0	35
	42.9%	57.1%	0.0%	100%
卸 ・ 小 売 業	45	22	0	67
	67.2%	32.8%	0.0%	100%
金融・保険・不動産業	12	6	0	18
	66.7%	33.3%	0.0%	100%
運 輸 ・ 通 信 業	6	6	0	12
	50.0%	50.0%	0.0%	100%
飲 食 店 ・ 宿 泊 業	12	4	0	16
	75.0%	25.0%	0.0%	100%
専 門 サ ー ビ ス 業	21	7	0	28
	75.0%	25.0%	0.0%	100%
コンピュータソフト関連業	1	0	0	1
	100.0%	0.0%	0.0%	100%
そ の 他 サ ー ビ ス 業	28	16	0	44
	63.6%	36.4%	0.0%	100%
合 計	155	94	0	249
	62.2%	37.8%	0.0%	100%

(従業員規模別)

規 模	支給している	支給していない	無回答	合計
1～ 5人	36	34	0	70
	51.4%	48.6%	0.0%	100%
6～ 10人	29	18	0	47
	61.7%	38.3%	0.0%	100%
11～ 20人	18	15	0	33
	54.5%	45.5%	0.0%	100%
21～ 50人	39	16	0	55
	70.9%	29.1%	0.0%	100%
51～100人	13	6	0	19
	68.4%	31.6%	0.0%	100%
101人以上	20	5	0	25
	80.0%	20.0%	0.0%	100%
合 計	155	94	0	249
	62.2%	37.8%	0.0%	100%

問3-4 パートタイマーやアルバイトへの交通費支給



(5)パートタイマーやアルバイトの雇用理由について

雇用理由については、「仕事の量に応じた採用ができる」が38.2%で最も高く、次いで「仕事の内容がパートで十分」が34.9%となり、両方合わせて雇用理由の73.1%を占めている。

問3-5 パートタイマーやアルバイトの雇用理由

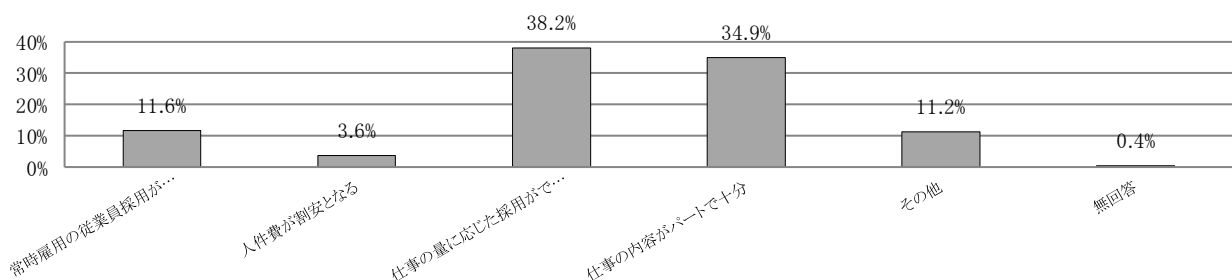
(業種別)

業種	常時雇用の従業員採用が困難	人件費が割安となる	仕事の量に応じた採用ができる	仕事の内容がパートで十分	その他	無回答	合計(事業所数)
製造業	5 17.9%	0 0.0%	9 32.1%	11 39.3%	3 10.7%	0 0.0%	28 100%
建設業	2 5.7%	1 2.9%	14 40.0%	12 34.3%	6 17.1%	0 0.0%	35 100%
卸・小売業	9 13.4%	1 1.5%	24 35.8%	26 38.8%	7 10.4%	0 0.0%	67 100%
金融・保険・不動産業	1 5.6%	0 0.0%	12 66.7%	3 16.7%	2 11.1%	0 0.0%	18 100%
運輸・通信業	0 0.0%	1 8.3%	4 33.3%	5 41.7%	2 16.7%	0 0.0%	12 100%
飲食店・宿泊業	2 12.5%	2 12.5%	8 50.0%	4 25.0%	0 0.0%	0 0.0%	16 100%
専門サービス業	4 14.3%	1 3.6%	7 25.0%	11 39.3%	4 14.3%	1 3.6%	28 100%
コンピュータソフト関連業	0 0.0%	0 0.0%	1 100.0%	0 0.0%	0 0.0%	0 0.0%	1 100%
その他サービス業	6 13.6%	3 6.8%	16 36.4%	15 34.1%	4 9.1%	0 0.0%	44 100%
合計	29 11.6%	9 3.6%	95 38.2%	87 34.9%	28 11.2%	1 0.4%	249 100%

(従業員規模別)

規模	常時雇用の従業員採用が困難	人件費が割安となる	仕事の量に応じた採用ができる	仕事の内容がパートで十分	その他	無回答	合計(事業所数)
1～5人	10 14.3%	3 4.3%	24 34.3%	25 35.7%	7 10.0%	1 1.4%	70 100%
6～10人	7 14.9%	1 2.1%	20 42.6%	12 25.5%	7 14.9%	0 0.0%	47 100%
11～20人	2 6.1%	1 3.0%	13 39.4%	15 45.5%	2 6.1%	0 0.0%	33 100%
21～50人	4 7.3%	2 3.6%	20 36.4%	19 34.5%	10 18.2%	0 0.0%	55 100%
51～100人	3 15.8%	2 10.5%	4 21.1%	8 42.1%	2 10.5%	0 0.0%	19 100%
101人以上	3 12.0%	0 0.0%	14 56.0%	8 32.0%	0 0.0%	0 0.0%	25 100%
合計	29 11.6%	9 3.6%	95 38.2%	87 34.9%	28 11.2%	1 0.4%	249 100%

問3-5 パートタイマーの雇用理由



4. 退職金制度について

(1) 退職金制度の有無

回答事業所（563事業所）のうち、「退職金制度あり」と回答した事業所は63.8%（359事業所）であった。業種別でみると、「建設業」の69.6%が「退職金制度あり」の割合が最も高く、「コンピュータソフト関連業」の30.0%が最も割合が低い。

従業員規模別では、「1～5人」規模の事業所で「退職金制度あり」の割合が44.8%に対して、「51～100人」「101人以上」規模の事業所では80%を超えており、従業員規模が大きくなるにつれて「退職金制度あり」の割合が高くなる傾向にある。

問4-1 退職金制度の有無

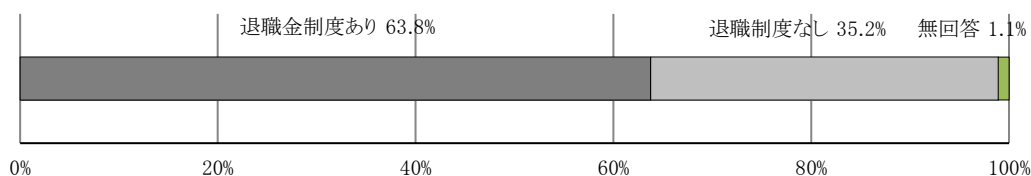
(業種別)

業 種	退職金制度あり	退職金制度なし	無回答	合計
製 造 業	29 69.0%	12 28.6%	1 2.4%	42 100.0%
建 設 業	110 69.6%	47 29.7%	1 0.6%	158 100.0%
卸 ・ 小 売 業	85 68.0%	39 31.2%	1 0.8%	125 100.0%
金融・保険・不動産業	21 44.7%	25 53.2%	1 2.1%	47 100.0%
運 輸 ・ 通 信 業	19 67.9%	9 32.1%	0 0.0%	28 100.0%
飲食店・宿泊業	6 37.5%	10 62.5%	0 0.0%	16 100.0%
専 門 サ ー ビ ス 業	39 67.2%	17 29.3%	2 3.4%	58 100.0%
コンピュータソフト関連業	3 30.0%	7 70.0%	0 0.0%	10 100.0%
そ の 他 サ ー ビ ス 業	47 59.5%	32 40.5%	0 0.0%	79 100.0%
合 計	359 63.8%	198 35.2%	6 1.1%	563 100.0%

(従業員規模別)

規 模	退職金制度あり	退職金制度なし	無回答	合計
1～5人	91 44.8%	109 53.7%	3 1.5%	203 100.0%
6～10人	71 65.1%	37 33.9%	1 0.9%	109 100.0%
11～20人	57 67.9%	26 31.0%	1 1.2%	84 100.0%
21～50人	74 79.6%	18 19.4%	1 1.1%	93 100.0%
51～100人	30 85.7%	5 14.3%	0 0.0%	35 100.0%
101人以上	36 92.3%	3 7.7%	0 0.0%	39 100.0%
合 計	359 63.8%	198 35.2%	6 1.1%	563 100.0%

問4-1 退職金制度の有無



(2) 今後、退職金制度を設ける予定

※退職金制度が無いと回答した事業者の集計

「退職金制度なし」と回答した198事業所のうち、退職金制度を設ける「予定あり」は25.3% (50事業所)であった。業種別でみると、「予定あり」は「専門サービス業」の52.9%で割合が最も高く、「予定なし」は「飲食店・宿泊業」で90.0%で最も高くなっている。従業員規模別でみると、退職金制度を設ける「予定あり」は「1～5人」で30.3%と割合が最も高く、「予定なし」は「101人以上」で100.0%となっている。

問4-2 今後、退職金制度を設ける予定について

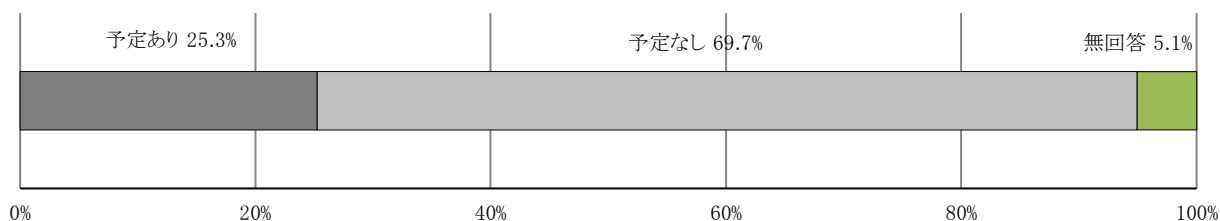
(業種別)

業種	予定あり	予定なし	無回答	合計
製造業	1 8.3%	10 83.3%	1 8.3%	12 100.0%
建設業	15 31.9%	30 63.8%	2 4.3%	47 100.0%
卸・小売業	13 33.3%	26 66.7%	0 0.0%	39 100.0%
金融・保険・不動産業	5 20.0%	16 64.0%	4 16.0%	25 100.0%
運輸・通信業	2 22.2%	7 77.8%	0 0.0%	9 100.0%
飲食店・宿泊業	1 10.0%	9 90.0%	0 0.0%	10 100.0%
専門サービス業	9 52.9%	7 41.2%	1 5.9%	17 100.0%
コンピュータソフト関連業	1 14.3%	6 85.7%	0 0.0%	7 100.0%
その他サービス業	3 9.4%	27 84.4%	2 6.3%	32 100.0%
合計	50 25.3%	138 69.7%	10 5.1%	198 100.0%

(従業員規模別)

規模	予定あり	予定なし	無回答	合計
1～5人	33 30.3%	70 64.2%	6 5.5%	109 100.0%
6～10人	10 27.0%	24 64.9%	3 8.1%	37 100.0%
11～20人	3 11.5%	22 84.6%	1 3.8%	26 100.0%
21～50人	3 16.7%	15 83.3%	0 0.0%	18 100.0%
51～100人	1 20.0%	4 80.0%	0 0.0%	5 100.0%
101人以上	0 0.0%	3 100.0%	0 0.0%	3 100.0%
合計	50 25.3%	138 69.7%	10 5.1%	198 100.0%

問4-2 今後、退職金制度を設ける予定



5. 諸手当について(時間外手当を除く)

諸手当のうち、「通勤手当」を支給している割合が最も高く73.1%が支給している。次いで「その他手当」が71.8%、「役職手当」が60.1%となっている。従業員規模別でみると、いずれの手当も規模が大きくなるにつれ、支給している割合が高くなる傾向がある。

諸手当支給状況

(業種別)

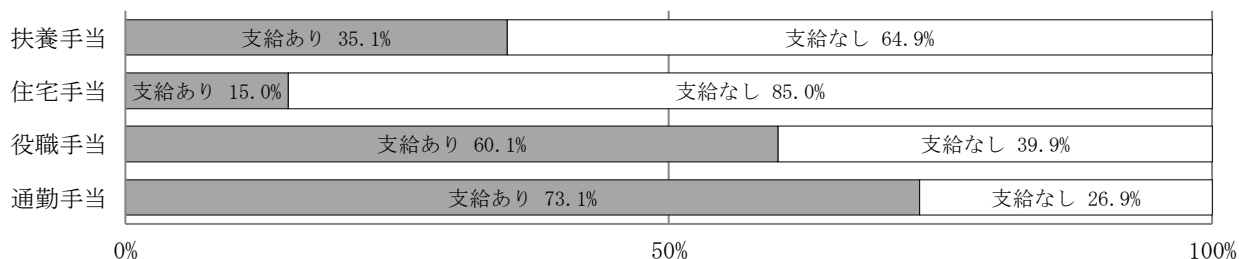
(複数回答)

業種	扶養手当	住宅手当	役職手当	その他	通勤手当	手当なし	合計(事業所数)
製造業	20 48.8%	5 12.2%	29 70.7%	31 75.6%	34 82.9%	2 4.9%	41
建設業	49 31.0%	13 8.2%	85 53.8%	112 70.9%	94 59.5%	28 17.7%	158
卸・小売業	41 33.1%	22 17.7%	81 65.3%	81 65.3%	97 78.2%	12 9.7%	124
金融・保険・不動産業	11 23.4%	4 8.5%	21 44.7%	27 57.4%	26 55.3%	15 31.9%	47
運輸・通信業	14 50.0%	8 28.6%	23 82.1%	23 82.1%	25 89.3%	2 7.1%	28
飲食店・宿泊業	2 12.5%	1 6.3%	8 50.0%	9 56.3%	14 87.5%	2 12.5%	16
専門サービス業	25 43.1%	12 20.7%	33 56.9%	46 79.3%	50 86.2%	4 6.9%	58
コンピュータソフト関連業	5 50.0%	6 60.0%	7 70.0%	9 90.0%	10 100.0%	0 0.0%	10
その他サービス業	30 38.0%	13 16.5%	50 63.3%	65 82.3%	60 75.9%	8 10.1%	79
合計	197 35.1%	84 15.0%	337 60.1%	403 71.8%	410 73.1%	73 13.0%	561

(従業員規模別)

(複数回答)

規模	扶養手当	住宅手当	役職手当	その他	通勤手当	手当なし	合計(事業所数)
1～5人	33 13.0%	10 3.9%	61 24.0%	96 37.8%	113 44.5%	59 23.2%	254
6～10人	37 27.6%	11 8.2%	68 50.7%	83 61.9%	82 61.2%	7 5.2%	134
11～20人	34 34.3%	13 13.1%	57 57.6%	71 71.7%	67 67.7%	6 6.1%	99
21～50人	46 40.4%	27 23.7%	84 73.7%	86 75.4%	81 71.1%	1 0.9%	114
51～100人	24 68.6%	13 37.1%	33 94.3%	34 97.1%	31 88.6%	0 0.0%	35
101人以上	23 39.0%	10 16.9%	34 57.6%	33 55.9%	36 61.0%	0 0.0%	59
合計	197 27.9%	84 11.9%	337 47.8%	403 57.2%	410 58.2%	73 10.4%	705



役付手当(男性・業種別)

区 分	部 長					課 長					係 長				
	集 計 企業数	平均 年齢	平均額	最高額	最低額	集 計 企業数	平均 年齢	平均額	最高額	最低額	集 計 企業数	平均 年齢	平均額	最高額	最低額
	(社)	(才)	(円)	(円)	(円)	(社)	(才)	(円)	(円)	(円)	(社)	(才)	(円)	(円)	(円)
製 造 業	20	53	51,200	110,000	2,000	20	47	43,800	80,000	10,000	24	42	12,600	30,000	3,000
建 設 業	52	55	58,800	245,000	7,000	46	48	36,300	125,000	5,000	57	44	19,700	105,000	3,000
卸 ・ 小 売 業	51	51	68,900	160,000	4,000	59	48	42,100	430,000	2,000	53	43	15,500	100,000	1,000
金融・保険・不動産業	9	50	54,500	100,000	15,000	10	47	44,000	95,000	20,000	12	40	21,800	50,000	10,000
運 輸 ・ 通 信 業	16	50	70,200	200,000	5,000	17	45	45,200	165,000	8,000	11	44	17,200	85,000	5,000
飲 食 店 ・ 宿 泊 業	3	45	41,000	70,000	30,000	6	45	46,800	100,000	15,000	7	38	30,000	80,000	5,000
専 門 サ ー ビ ス 業	21	53	78,800	220,000	3,000	18	47	47,000	108,000	10,000	16	41	22,500	125,000	3,000
コンピュータソフト関連業	2	54	64,000	80,000	50,000	6	46	30,400	50,000	20,000	6	41	10,600	60,000	3,000
その他サービス業	27	53	77,900	160,000	13,000	29	49	41,100	115,500	8,000	31	45	19,900	115,000	1,000
全 業 種	201	53	65,600	245,000	2,000	211	48	41,400	430,000	2,000	217	43	18,000	125,000	1,000

役付手当(女性・業種別)

区 分	部 長					課 長					係 長				
	集 計 企業数	平均 年齢	平均額	最高額	最低額	集 計 企業数	平均 年齢	平均額	最高額	最低額	集 計 企業数	平均 年齢	平均額	最高額	最低額
	(社)	(才)	(円)	(円)	(円)	(社)	(才)	(円)	(円)	(円)	(社)	(才)	(円)	(円)	(円)
製 造 業	0	0	0	0	0	7	50	29,400	55,000	5,000	12	42	12,600	45,000	4,000
建 設 業	4	58	39,400	70,000	30,000	11	51	51,600	85,000	5,000	18	42	15,500	60,000	3,000
卸 ・ 小 売 業	6	52	47,800	80,000	15,000	22	53	34,600	83,200	8,000	42	46	14,100	75,000	1,000
金融・保険・不動産業	6	53	49,100	100,000	20,000	6	48	23,400	30,000	10,000	10	42	18,100	30,000	5,000
運 輸 ・ 通 信 業	1	40	2,000	2,000	2,000	8	48	39,500	80,000	10,800	6	47	20,500	100,000	5,000
飲 食 店 ・ 宿 泊 業	3	53	40,000	70,000	20,000	2	43	20,000	25,000	10,000	2	37	22,700	80,000	3,000
専 門 サ ー ビ ス 業	4	52	52,500	60,000	50,000	10	51	50,700	150,000	5,000	13	46	20,800	120,000	2,000
コンピュータソフト関連業	0	0	0	0	0	1	39	20,000	20,000	20,000	4	41	9,100	30,000	3,000
その他サービス業	7	50	81,900	150,000	15,000	12	47	34,300	80,000	7,000	22	43	16,400	70,000	3,000
全 業 種	31	53	52,200	150,000	2,000	80	50	37,300	150,000	5,000	130	44	15,900	120,000	1,000

役付手当(男性・従業員規模別)

区 分	部 長					課 長					係 長				
	集 計 企業数 (社)	平均 年齢 (才)	平均額 (円)	最高額 (円)	最低額 (円)	集 計 企業数 (社)	平均 年齢 (才)	平均額 (円)	最高額 (円)	最低額 (円)	集 計 企業数 (社)	平均 年齢 (才)	平均額 (円)	最高額 (円)	最低額 (円)
1～5人	19	50	61,800	220,000	10,000	17	44	50,100	430,000	2,000	20	46	35,400	125,000	5,000
6～20人	68	53	49,400	160,000	3,000	64	47	35,700	140,000	5,000	81	45	17,700	85,000	3,000
21人以上	114	53	71,300	245,000	2,000	130	48	42,400	165,000	5,000	116	42	17,300	115,000	1,000
全業種	201	53	65,600	245,000	2,000	211	48	41,400	430,000	2,000	217	43	18,000	125,000	1,000

役付手当(女性・従業員規模別)

区 分	部 長					課 長					係 長				
	集 計 企業数 (社)	平均 年齢 (才)	平均額 (円)	最高額 (円)	最低額 (円)	集 計 企業数 (社)	平均 年齢 (才)	平均額 (円)	最高額 (円)	最低額 (円)	集 計 企業数 (社)	平均 年齢 (才)	平均額 (円)	最高額 (円)	最低額 (円)
1～5人	0	0	0	0	0	8	48	47,700	150,000	7,000	13	39	24,400	120,000	1,000
6～20人	11	53	42,200	70,000	15,000	18	50	26,400	70,000	5,000	33	46	13,300	60,000	2,000
21人以上	20	52	57,900	150,000	2,000	53	51	39,500	85,000	8,000	83	43	16,000	100,000	3,000
全業種	31	53	52,200	150,000	2,000	79	50	37,500	150,000	5,000	129	44	15,900	120,000	1,000

統計編（1）

男性・全従業員規模・学歴別・業種別

女性・全従業員規模・学歴別・業種別

【男性 大学卒】『全業種』

職務区分	設定条件		集計件数 (人)	基準内賃金(通勤手当を除く)			最高額 (円)	最低額 (円)
	年齢 (才)	勤続年数 (年)		合計 (円)	基本給 (円)	諸手当 (円)		
事務	22	1	2	180,000	176,000	4,000	187,000	173,100
	25	2	25	206,400	199,500	6,900	300,000	150,000
	30	4	19	222,000	200,000	22,000	276,500	176,000
	35	7	44	284,300	249,600	34,700	555,000	190,400
	40	12	41	329,400	281,200	48,200	615,000	190,000
	45	15	34	345,800	284,600	61,200	605,500	195,900
	50	20	41	401,800	344,900	56,900	700,000	181,000
	55	25	40	438,200	370,400	67,800	780,000	200,000
	58	19	22	395,800	343,700	52,100	833,000	170,000
営業	22	1	4	189,800	178,600	11,200	200,000	175,400
	25	3	70	203,300	185,600	17,700	290,000	160,000
	30	5	88	232,000	200,700	31,300	350,000	173,500
	35	8	74	263,500	219,100	44,400	427,600	166,500
	40	11	81	306,700	244,300	62,400	700,000	182,000
	45	16	56	339,400	279,000	60,400	760,000	169,000
	50	20	47	364,300	300,900	63,400	650,000	200,000
	55	24	49	381,400	310,200	71,200	887,600	205,000
	58	21	41	327,500	265,800	61,700	558,300	138,000
生産・技術	22	1	3	173,000	160,400	12,600	190,000	164,400
	25	2	67	211,200	188,600	22,600	317,600	21,500
	30	4	70	234,200	208,600	25,600	426,000	148,000
	35	7	69	252,900	210,800	42,100	653,000	155,000
	40	9	65	290,600	249,100	41,500	575,000	195,500
	45	12	77	303,200	247,300	55,900	550,300	146,000
	50	16	72	332,700	262,400	70,300	633,800	183,000
	55	18	79	341,400	282,600	58,800	595,000	180,800
	58	16	76	293,100	245,900	47,200	588,000	85,000
その他	22	0	0	0	0	0	0	0
	25	2	13	198,700	175,600	23,100	280,000	124,100
	30	5	21	238,100	204,800	33,300	485,600	162,000
	35	6	13	254,600	213,900	40,700	432,100	185,000
	40	8	20	260,800	215,100	45,700	377,500	155,000
	45	11	29	294,900	247,800	47,100	417,000	150,000
	50	15	25	310,300	249,300	61,000	424,300	176,900
	55	19	24	345,700	279,900	65,800	638,900	175,600
	58	18	29	316,500	278,800	37,700	650,000	130,000
全	22	1	9	181,900	171,900	10,000	200,000	164,400
	25	2	175	206,400	188,000	18,400	317,600	21,500
	30	4	198	232,500	203,900	28,600	485,600	148,000
	35	7	200	263,800	222,600	41,200	653,000	155,000
	40	10	207	301,700	250,300	51,400	700,000	155,000
	45	13	196	319,700	262,900	56,800	760,000	146,000
	50	18	185	353,000	288,700	64,300	700,000	176,900
	55	21	192	372,300	307,600	64,700	887,600	175,600
	58	18	168	319,000	269,300	49,700	833,000	85,000

【男性 短大・高専卒】『全業種』

職務区分	設定条件		集計件数 (人)	基準内賃金(通勤手当を除く)			最高額 (円)	最低額 (円)
	年齢 (才)	勤続年数 (年)		合計 (円)	基本給 (円)	諸手当 (円)		
事務	20	0	0	0	0	0	0	0
	21	1	1	161,000	161,000	0	161,000	161,000
	22	2	2	184,000	171,600	12,400	187,000	181,100
	25	2	6	194,100	183,200	10,900	250,000	172,000
	30	6	9	221,000	198,100	22,900	253,200	185,000
	35	6	16	225,700	206,500	19,200	457,900	171,800
	40	9	13	268,400	239,200	29,200	468,600	173,500
	45	11	16	276,100	229,200	46,900	515,000	155,000
	50	17	20	353,500	308,100	45,400	608,300	174,500
	55	20	10	353,200	310,500	42,700	483,500	200,800
58	20	6	355,100	277,600	77,500	518,500	120,000	
営業	20	1	3	176,600	168,600	8,000	200,000	160,000
	21	1	2	193,000	193,000	0	193,000	193,000
	22	0	0	0	0	0	0	0
	25	2	17	192,000	166,200	25,800	276,800	154,000
	30	5	33	236,200	182,700	53,500	405,000	74,400
	35	8	30	255,800	209,800	46,000	363,200	156,200
	40	10	34	291,500	227,400	64,100	420,000	150,000
	45	17	38	303,400	241,200	62,200	452,700	180,000
	50	16	43	316,200	240,600	75,600	540,000	180,000
	55	20	25	307,200	255,000	52,200	533,500	138,000
58	27	17	309,300	244,100	65,200	660,500	170,000	
生産・技術	20	1	4	194,900	184,400	10,500	220,000	155,000
	21	1	9	179,100	164,900	14,200	212,000	161,100
	22	1	15	173,700	157,000	16,700	225,400	15,500
	25	3	49	194,400	173,200	21,200	300,000	149,500
	30	5	60	226,000	188,000	38,000	417,000	155,000
	35	7	72	246,500	203,700	42,800	442,000	170,000
	40	11	90	272,200	227,800	44,400	450,500	160,000
	45	14	86	288,200	235,400	52,800	551,000	129,000
	50	16	86	294,700	232,800	61,900	497,400	142,000
	55	15	59	279,000	236,000	43,000	465,200	129,000
58	17	55	294,900	245,900	49,000	478,200	142,200	
その他	20	1	1	150,000	150,000	0	150,000	150,000
	21	2	1	174,400	174,400	0	174,400	174,400
	22	2	4	251,800	157,400	94,400	330,300	161,100
	25	2	15	194,400	160,600	33,800	290,000	160,000
	30	3	20	208,000	174,900	33,100	282,800	137,700
	35	7	11	250,800	197,300	53,500	407,100	193,500
	40	9	16	256,500	196,500	60,000	533,400	173,000
	45	13	23	285,100	226,900	58,200	393,000	180,000
	50	17	30	339,900	242,800	97,100	610,400	152,000
	55	21	10	326,100	262,400	63,700	637,600	100,000
58	18	17	284,500	239,100	45,400	520,000	152,000	
全	20	1	8	182,400	174,200	8,200	220,000	150,000
	21	1	13	179,400	169,600	9,800	212,000	161,000
	22	1	21	189,600	158,500	31,100	330,300	15,500
	25	3	87	193,800	170,300	23,500	300,000	149,500
	30	5	122	225,500	185,200	40,300	417,000	74,400
	35	7	129	246,400	204,900	41,500	457,900	156,200
	40	10	153	274,500	225,400	49,100	533,400	150,000
	45	14	163	290,100	234,900	55,200	551,000	129,000
	50	16	179	314,000	244,800	69,200	610,400	142,000
	55	18	104	297,500	250,300	47,200	637,600	100,000
58	19	95	299,400	246,400	53,000	660,500	120,000	

【男性 中・高校卒】『全業種』

職務区分	設定条件		集計件数(人)	基準内賃金(通勤手当を除く)			最高額(円)	最低額(円)
	年齢(才)	勤続年数(年)		合計(円)	基本給(円)	諸手当(円)		
事務	19	0	0	0	0	0	0	0
	20	2	3	181,600	174,000	7,600	200,000	163,800
	21	0	0	0	0	0	0	0
	22	0	0	0	0	0	0	0
	25	5	1	158,300	158,300	0	158,300	158,300
	30	5	10	200,900	175,800	25,100	250,000	150,000
	35	7	4	248,900	229,600	19,300	380,000	149,700
	40	14	9	276,900	244,600	32,300	429,000	196,100
	45	8	10	280,700	239,300	41,400	433,200	215,000
	50	18	14	346,400	266,200	80,200	515,000	197,200
55	22	11	337,100	251,100	86,000	530,000	199,000	
58	23	13	333,500	300,200	33,300	525,100	190,400	
営業	19	1	1	190,000	145,000	45,000	190,000	190,000
	20	0	0	0	0	0	0	0
	21	2	2	179,200	153,200	26,000	205,500	153,000
	22	4	1	208,500	176,000	32,500	208,500	208,500
	25	3	26	200,400	185,300	15,100	300,000	167,000
	30	5	31	211,100	188,000	23,100	274,400	157,300
	35	6	44	229,400	199,400	30,000	380,000	158,400
	40	11	54	268,900	220,300	48,600	453,000	156,500
	45	12	59	286,100	230,000	56,100	609,000	156,200
	50	16	60	302,000	245,500	56,500	535,000	180,000
55	20	54	315,700	260,300	55,400	679,000	155,000	
58	20	43	263,600	219,500	44,100	433,000	60,000	
生産・技術	19	1	16	163,400	156,400	7,000	190,000	140,200
	20	1	18	174,200	158,000	16,200	240,000	80,000
	21	2	28	174,500	159,100	15,400	209,100	144,700
	22	3	20	186,000	161,200	24,800	223,200	150,000
	25	4	97	204,700	177,300	27,400	285,300	120,000
	30	5	124	223,100	190,500	32,600	450,000	70,000
	35	7	128	227,900	195,000	32,900	373,000	70,000
	40	9	156	255,100	212,300	42,800	518,000	70,000
	45	12	178	261,500	212,800	48,700	539,000	125,000
	50	15	225	283,200	232,900	50,300	560,000	80,000
55	16	147	291,800	249,500	42,300	678,000	150,000	
58	19	261	278,100	236,900	41,200	561,300	120,000	
その他	19	1	3	193,900	160,000	33,900	218,700	181,000
	20	1	7	202,300	168,800	33,500	240,000	142,400
	21	2	2	225,200	161,600	63,600	233,400	217,000
	22	2	6	196,800	179,700	17,100	273,000	142,400
	25	3	23	211,400	174,700	36,700	399,000	163,000
	30	4	39	219,800	189,400	30,400	302,000	147,000
	35	7	40	230,600	181,500	49,100	378,100	137,800
	40	8	70	245,000	192,000	53,000	643,000	149,000
	45	12	81	252,900	204,700	48,200	526,000	110,700
	50	12	108	252,200	214,300	37,900	1,000,000	129,200
55	15	72	256,500	216,700	39,800	499,000	121,500	
58	15	144	228,800	193,100	35,700	460,000	83,600	
全	19	1	20	169,300	156,400	12,900	218,700	140,200
	20	1	28	182,000	162,400	19,600	240,000	80,000
	21	2	32	177,900	158,900	19,000	233,400	144,700
	22	2	27	189,300	165,900	23,400	273,000	142,400
	25	4	147	204,700	178,200	26,500	399,000	120,000
	30	5	204	219,500	189,200	30,300	450,000	70,000
	35	7	216	229,000	194,000	35,000	380,000	70,000
	40	9	289	255,900	209,900	46,000	643,000	70,000
	45	12	328	264,400	214,700	49,700	609,000	110,700
	50	14	407	279,900	231,000	48,900	1,000,000	80,000
55	17	284	289,100	243,300	45,800	679,000	121,500	
58	18	461	262,900	223,400	39,500	561,300	60,000	

【男性 大学卒】『製造業』

職務区分	設定条件		集計件数 (人)	基準内賃金(通勤手当を除く)			最高額 (円)	最低額 (円)
	年齢 (才)	勤続年数 (年)		合計 (円)	基本給 (円)	諸手当 (円)		
事務	22	0	0	0	0	0	0	0
	25	0	0	0	0	0	0	0
	30	6	3	235,800	212,600	23,200	259,700	221,000
	35	10	3	266,900	220,900	46,000	311,600	208,000
	40	9	3	308,100	253,100	55,000	311,000	306,600
	45	16	3	368,500	322,300	46,200	449,000	258,900
	50	17	4	479,000	414,800	64,200	638,000	357,100
	55	31	4	489,800	444,200	45,600	703,000	257,400
	58	8	1	268,000	198,000	70,000	268,000	268,000
営業	22	0	0	0	0	0	0	0
	25	2	5	194,900	185,300	9,600	235,100	165,000
	30	2	4	208,500	202,300	6,200	223,000	193,400
	35	8	5	269,300	242,200	27,100	297,400	225,000
	40	12	9	292,400	223,100	69,300	424,000	200,000
	45	12	6	316,100	280,900	35,200	390,600	204,600
	50	13	2	353,200	296,700	56,500	421,400	285,000
	55	19	5	402,600	327,500	75,100	703,000	230,000
	58	33	3	355,900	182,600	173,300	435,200	260,000
生産・技術	22	1	2	164,600	145,700	18,900	164,800	164,400
	25	3	3	216,900	204,800	12,100	248,700	186,300
	30	5	7	300,800	259,800	41,000	362,800	232,900
	35	7	5	251,600	194,100	57,500	315,000	155,000
	40	11	5	270,000	236,000	34,000	330,700	220,000
	45	15	11	289,300	251,900	37,400	531,100	174,800
	50	22	12	351,800	274,400	77,400	633,800	213,600
	55	20	7	374,400	341,900	32,500	519,600	204,000
	58	24	3	373,700	288,900	84,800	415,500	340,400
その他	22	0	0	0	0	0	0	0
	25	0	0	0	0	0	0	0
	30	0	0	0	0	0	0	0
	35	0	0	0	0	0	0	0
	40	4	1	155,000	135,000	20,000	155,000	155,000
	45	0	0	0	0	0	0	0
	50	0	0	0	0	0	0	0
	55	0	0	0	0	0	0	0
	58	3	1	469,900	459,900	10,000	469,900	469,900
全	22	1	2	164,600	145,700	18,900	164,800	164,400
	25	2	8	203,100	192,600	10,500	248,700	165,000
	30	4	14	260,400	233,200	27,200	362,800	193,400
	35	8	13	262,000	218,800	43,200	315,000	155,000
	40	10	18	281,100	226,800	54,300	424,000	155,000
	45	15	20	309,300	271,200	38,100	531,100	174,800
	50	20	18	380,200	308,100	72,100	638,000	213,600
	55	22	16	412,100	363,000	49,100	703,000	204,000
	58	23	8	365,800	259,000	106,800	469,900	260,000

【男性 短大・高専卒】『製造業』

職務区分	設定条件		集計件数 (人)	基準内賃金(通勤手当を除く)			最高額 (円)	最低額 (円)	
	年齢 (才)	勤続年数 (年)		合計 (円)	基本給 (円)	諸手当 (円)			
事務	20	0	0	0	0	0	0	0	
	21	0	0	0	0	0	0	0	
	22	0	0	0	0	0	0	0	
	25	0	0	0	0	0	0	0	
	30	0	0	0	0	0	0	0	
	35	2	1	1	217,400	215,400	2,000	217,400	217,400
	40	22	1	1	396,500	306,200	90,300	396,500	396,500
	45	23	1	1	260,100	218,100	42,000	260,100	260,100
	50	30	1	1	405,500	345,500	60,000	405,500	405,500
	55	0	0	0	0	0	0	0	0
58	0	0	0	0	0	0	0	0	
営業	20	1	1	200,000	200,000	0	200,000	200,000	
	21	0	0	0	0	0	0	0	
	22	0	0	0	0	0	0	0	
	25	2	1	1	216,000	208,000	8,000	216,000	216,000
	30	7	2	2	268,500	231,000	37,500	315,000	222,000
	35	5	6	6	234,100	217,500	16,600	291,000	200,000
	40	11	3	3	296,800	244,200	52,600	401,600	210,000
	45	12	3	3	308,800	244,000	64,800	400,900	221,500
	50	20	4	4	324,900	274,000	50,900	451,000	180,000
	55	3	1	1	159,000	139,000	20,000	159,000	159,000
58	43	2	2	217,700	77,300	140,400	221,000	214,500	
生産・技術	20	1	1	155,000	155,000	0	155,000	155,000	
	21	1	2	173,500	154,700	18,800	186,000	161,100	
	22	0	0	0	0	0	0	0	
	25	4	2	2	215,300	192,900	22,400	230,800	199,900
	30	6	5	5	231,100	151,100	80,000	291,200	182,600
	35	9	3	3	259,900	208,300	51,600	303,900	236,500
	40	10	8	8	257,200	221,900	35,300	344,700	160,000
	45	14	11	11	278,800	245,600	33,200	449,000	193,600
	50	27	5	5	336,200	280,600	55,600	400,500	265,500
	55	9	2	2	250,000	236,500	13,500	262,500	237,500
58	22	1	1	351,000	280,000	71,000	351,000	351,000	
その他	20	0	0	0	0	0	0	0	
	21	0	0	0	0	0	0	0	
	22	0	0	0	0	0	0	0	
	25	1	1	1	160,000	125,400	34,600	160,000	160,000
	30	0	0	0	0	0	0	0	
	35	0	0	0	0	0	0	0	
	40	0	0	0	0	0	0	0	
	45	0	0	0	0	0	0	0	
	50	19	3	3	256,300	200,700	55,600	351,000	164,000
	55	0	0	0	0	0	0	0	0
58	0	0	0	0	0	0	0	0	
全	20	1	2	177,500	177,500	0	200,000	155,000	
	21	1	2	173,500	154,700	18,800	186,000	161,100	
	22	0	0	0	0	0	0	0	
	25	2	4	4	201,600	179,800	21,800	230,800	160,000
	30	6	7	7	241,700	173,900	67,800	315,000	182,600
	35	6	10	10	240,100	214,500	25,600	303,900	200,000
	40	11	12	12	278,700	234,500	44,200	401,600	160,000
	45	14	15	15	283,500	243,400	40,100	449,000	193,600
	50	23	13	13	319,600	265,100	54,500	451,000	164,000
	55	7	3	3	219,600	204,000	15,600	262,500	159,000
58	36	3	3	262,100	144,800	117,300	351,000	214,500	

【男性 中・高校卒】『製造業』

職務 区分	設定条件		集計 件数 (人)	基準内賃金(通勤手当を除く)			最高額 (円)	最低額 (円)
	年齢 (才)	勤続 年数 (年)		合 計 (円)	基本給 (円)	諸手当 (円)		
事務	19	0	0	0	0	0	0	0
	20	2	1	163,800	163,800	0	163,800	163,800
	21	0	0	0	0	0	0	0
	22	0	0	0	0	0	0	0
	25	0	0	0	0	0	0	0
	30	3	1	194,900	192,900	2,000	194,900	194,900
	35	0	0	0	0	0	0	0
	40	0	0	0	0	0	0	0
	45	0	0	0	0	0	0	0
	50	3	1	209,500	170,200	39,300	209,500	209,500
55	0	0	0	0	0	0	0	
58	1	1	200,000	168,600	31,400	200,000	200,000	
営業	19	0	0	0	0	0	0	0
	20	0	0	0	0	0	0	0
	21	0	0	0	0	0	0	0
	22	0	0	0	0	0	0	0
	25	3	4	218,500	186,800	31,700	265,000	190,500
	30	5	2	204,000	170,000	34,000	215,000	193,000
	35	6	3	232,100	199,000	33,100	275,000	181,500
	40	6	4	249,400	211,200	38,200	344,000	183,000
	45	11	3	231,900	199,900	32,000	249,100	208,800
	50	11	2	299,000	175,500	123,500	322,600	275,500
55	11	2	196,500	189,500	7,000	218,000	175,000	
58	22	4	210,200	184,200	26,000	298,000	150,000	
生産・ 技術	19	1	1	168,000	148,000	20,000	168,000	168,000
	20	2	2	175,500	103,300	72,200	186,100	165,000
	21	3	3	174,800	161,100	13,700	209,100	156,200
	22	4	1	168,500	41,500	127,000	168,500	168,500
	25	3	18	190,900	157,400	33,500	236,500	164,800
	30	6	23	225,300	181,000	44,300	286,900	185,000
	35	11	18	239,000	194,500	44,500	353,000	180,000
	40	8	22	223,400	191,400	32,000	358,000	163,500
	45	14	25	244,900	191,900	53,000	441,800	139,500
	50	15	37	260,300	208,800	51,500	434,600	157,000
55	19	22	281,200	224,400	56,800	487,000	150,100	
58	27	30	262,500	227,300	35,200	480,300	132,000	
その他	19	1	2	181,600	161,100	20,500	182,200	181,000
	20	0	0	0	0	0	0	0
	21	0	0	0	0	0	0	0
	22	0	0	0	0	0	0	0
	25	0	0	0	0	0	0	0
	30	3	1	201,000	158,000	43,000	201,000	201,000
	35	6	5	169,500	155,000	14,500	186,100	137,800
	40	8	6	229,100	189,000	40,100	330,000	152,000
	45	15	7	201,700	172,100	29,600	262,500	120,000
	50	10	11	197,200	172,200	25,000	244,100	167,000
55	7	4	193,100	180,000	13,100	212,600	168,600	
58	17	3	230,800	187,300	43,500	393,900	148,500	
全	19	1	3	177,000	156,700	20,300	182,200	168,000
	20	2	3	171,500	123,400	48,100	186,100	163,800
	21	3	3	174,800	161,100	13,700	209,100	156,200
	22	4	1	168,500	41,500	127,000	168,500	168,500
	25	3	22	195,900	162,700	33,200	265,000	164,800
	30	6	27	221,700	179,800	41,900	286,900	185,000
	35	9	26	224,800	187,400	37,400	353,000	137,800
	40	8	32	227,800	193,500	34,300	358,000	152,000
	45	14	35	235,100	188,600	46,500	441,800	120,000
	50	14	51	247,100	198,800	48,300	434,600	157,000
55	17	28	262,500	215,500	47,000	487,000	150,100	
58	25	38	252,800	218,000	34,800	480,300	132,000	

【男性 大学卒】『建設業』

職務区分	設定条件		集計件数 (人)	基準内賃金(通勤手当を除く)			最高額 (円)	最低額 (円)
	年齢 (才)	勤続 年数 (年)		合計 (円)	基本給 (円)	諸手当 (円)		
事務	22	0	0	0	0	0	0	0
	25	0	0	0	0	0	0	0
	30	0	0	0	0	0	0	0
	35	9	1	352,000	240,000	112,000	352,000	352,000
	40	7	2	246,000	233,500	12,500	252,000	240,000
	45	22	1	408,100	314,100	94,000	408,100	408,100
	50	0	0	0	0	0	0	0
	55	27	2	373,500	317,500	56,000	427,100	320,000
58	35	2	365,700	326,500	39,200	390,000	341,500	
営業	22	0	0	0	0	0	0	0
	25	1	3	217,400	181,400	36,000	245,000	202,300
	30	3	5	224,500	184,600	39,900	252,000	199,900
	35	6	5	253,200	184,600	68,600	346,000	211,000
	40	11	3	336,600	196,300	140,300	366,000	284,000
	45	18	8	371,700	294,800	76,900	452,400	310,000
	50	0	0	0	0	0	0	0
	55	25	2	349,600	223,000	126,600	360,100	339,100
58	10	10	362,000	307,100	54,900	520,000	200,000	
生産・技術	22	0	0	0	0	0	0	0
	25	3	12	209,900	186,700	23,200	255,000	149,000
	30	4	16	230,000	191,800	38,200	426,000	148,000
	35	6	15	239,900	205,500	34,400	362,000	187,000
	40	7	12	274,900	218,600	56,300	350,000	196,500
	45	14	13	301,800	231,100	70,700	453,600	188,000
	50	13	9	303,200	260,300	42,900	500,000	215,000
	55	14	21	349,300	284,200	65,100	525,000	180,800
58	15	29	317,200	255,700	61,500	588,000	88,000	
その他	22	0	0	0	0	0	0	0
	25	3	1	151,500	141,500	10,000	151,500	151,500
	30	9	1	210,000	210,000	0	210,000	210,000
	35	0	0	0	0	0	0	0
	40	5	1	290,000	290,000	0	290,000	290,000
	45	0	0	0	0	0	0	0
	50	16	2	338,400	293,400	45,000	403,000	273,800
	55	32	1	442,800	259,000	183,800	442,800	442,800
58	14	4	355,700	262,100	93,600	400,000	278,000	
全	22	0	0	0	0	0	0	0
	25	2	16	207,700	182,900	24,800	255,000	149,000
	30	4	22	227,900	191,000	36,900	426,000	148,000
	35	6	21	248,400	202,200	46,200	362,000	187,000
	40	7	18	282,800	220,500	62,300	366,000	196,500
	45	16	22	332,000	258,000	74,000	453,600	188,000
	50	14	11	309,500	266,300	43,200	500,000	215,000
	55	16	26	354,700	281,000	73,700	525,000	180,800
58	15	45	332,700	270,800	61,900	588,000	88,000	

【男性 短大・高専卒】『建設業』

職務区分	設定条件		集計件数 (人)	基準内賃金(通勤手当を除く)			最高額 (円)	最低額 (円)	
	年齢 (才)	勤続年数 (年)		合計 (円)	基本給 (円)	諸手当 (円)			
事務	20	0	0	0	0	0	0	0	
	21	0	0	0	0	0	0	0	
	22	0	0	0	0	0	0	0	
	25	0	0	0	0	0	0	0	
	30	0	0	0	0	0	0	0	
	35	3	2	2	214,300	171,500	42,800	238,600	190,000
	40	4	2	2	207,500	191,800	15,700	241,700	173,500
	45	12	3	3	326,800	248,500	78,300	454,000	239,500
	50	13	3	3	346,400	274,000	72,400	404,000	256,000
	55	10	1	1	253,400	218,800	34,600	253,400	253,400
58	23	1	1	470,600	336,100	134,500	470,600	470,600	
営業	20	1	1	170,000	150,000	20,000	170,000	170,000	
	21	1	2	193,000	193,000	0	193,000	193,000	
	22	0	0	0	0	0	0	0	
	25	2	1	192,300	192,300	0	192,300	192,300	
	30	7	4	277,500	170,200	107,300	405,000	214,200	
	35	9	1	276,000	215,000	61,000	276,000	276,000	
	40	6	2	285,300	223,700	61,600	299,500	271,200	
	45	15	7	330,900	247,900	83,000	439,000	180,000	
	50	20	9	323,600	237,200	86,400	517,000	245,000	
	55	24	5	346,500	255,000	91,500	533,500	283,000	
58	35	3	362,900	313,600	49,300	503,000	186,000		
生産・技術	20	1	3	208,200	194,200	14,000	220,000	195,000	
	21	1	3	181,900	169,900	12,000	196,000	169,900	
	22	2	4	194,100	155,100	39,000	225,400	168,700	
	25	4	11	192,800	167,900	24,900	235,400	155,000	
	30	5	20	239,500	191,400	48,100	417,000	155,000	
	35	9	27	268,000	204,800	63,200	442,000	179,000	
	40	9	29	284,100	232,800	51,300	450,500	186,000	
	45	13	31	298,000	225,400	72,600	551,000	180,000	
	50	14	25	302,500	227,500	75,000	497,400	185,000	
	55	17	17	301,400	248,300	53,100	435,000	166,000	
58	15	22	313,200	269,300	43,900	478,200	142,200		
その他	20	0	0	0	0	0	0	0	
	21	0	0	0	0	0	0	0	
	22	2	2	328,800	162,000	166,800	330,300	327,400	
	25	0	0	0	0	0	0	0	
	30	1	2	225,500	171,600	53,900	282,800	168,400	
	35	3	1	407,100	212,800	194,300	407,100	407,100	
	40	0	0	0	0	0	0	0	
	45	10	3	362,400	262,600	99,800	381,300	340,000	
	50	12	4	342,000	220,900	121,100	436,800	200,000	
	55	0	0	0	0	0	0	0	
58	35	1	152,000	124,000	28,000	152,000	152,000		
全	20	1	4	198,700	183,200	15,500	220,000	170,000	
	21	1	5	186,300	179,100	7,200	196,000	169,900	
	22	2	6	239,000	157,400	81,600	330,300	168,700	
	25	4	12	192,800	170,000	22,800	235,400	155,000	
	30	5	26	244,300	186,600	57,700	417,000	155,000	
	35	8	31	269,300	203,200	66,100	442,000	179,000	
	40	9	33	279,400	229,700	49,700	450,500	173,500	
	45	13	44	309,600	233,100	76,500	551,000	180,000	
	50	15	41	314,200	232,400	81,800	517,000	185,000	
	55	18	23	309,100	248,400	60,700	533,500	166,000	
58	18	27	318,500	271,300	47,200	503,000	142,200		

【男性 中・高校卒】『建設業』

職務区分	設定条件		集計件数 (人)	基準内賃金(通勤手当を除く)			最高額 (円)	最低額 (円)
	年齢 (才)	勤続年数 (年)		合計 (円)	基本給 (円)	諸手当 (円)		
事務	19	0	0	0	0	0	0	0
	20	2	1	200,000	185,000	15,000	200,000	200,000
	21	0	0	0	0	0	0	0
	22	0	0	0	0	0	0	0
	25	0	0	0	0	0	0	0
	30	3	1	250,000	250,000	0	250,000	250,000
	35	5	1	380,000	380,000	0	380,000	380,000
	40	17	1	318,000	293,000	25,000	318,000	318,000
	45	7	2	299,500	240,500	59,000	376,000	223,000
	50	25	1	370,100	255,600	114,500	370,100	370,100
55	22	2	238,500	160,500	78,000	278,000	199,000	
58	19	1	240,000	220,000	20,000	240,000	240,000	
営業	19	0	0	0	0	0	0	0
	20	0	0	0	0	0	0	0
	21	3	1	153,000	150,000	3,000	153,000	153,000
	22	0	0	0	0	0	0	0
	25	2	1	190,000	190,000	0	190,000	190,000
	30	5	5	215,700	189,700	26,000	267,000	170,000
	35	4	7	255,500	231,400	24,100	380,000	180,000
	40	11	3	350,400	294,400	56,000	430,000	266,300
	45	11	11	320,100	273,600	46,500	500,000	208,000
	50	14	9	359,300	299,100	60,200	535,000	250,000
55	14	8	289,200	241,900	47,300	393,000	210,000	
58	15	14	256,700	217,400	39,300	396,000	60,000	
生産・技術	19	1	10	159,500	153,300	6,200	176,300	140,200
	20	1	12	175,800	164,800	11,000	240,000	80,000
	21	2	14	177,900	162,700	15,200	204,500	144,700
	22	3	12	193,600	171,800	21,800	223,200	163,000
	25	4	42	212,000	186,500	25,500	276,000	120,000
	30	5	51	226,200	205,300	20,900	450,000	110,000
	35	6	48	227,000	200,800	26,200	350,000	98,400
	40	10	64	283,500	236,100	47,400	518,000	171,000
	45	13	81	283,500	233,300	50,200	539,000	125,000
	50	14	97	301,800	245,600	56,200	557,000	80,000
55	16	69	306,300	268,900	37,400	505,900	150,000	
58	18	150	280,500	241,400	39,100	550,100	120,000	
その他	19	1	1	218,700	157,900	60,800	218,700	218,700
	20	1	4	209,000	166,300	42,700	240,000	142,400
	21	3	1	233,400	169,200	64,200	233,400	233,400
	22	2	3	192,600	165,100	27,500	242,900	142,400
	25	5	3	248,900	192,700	56,200	276,800	207,500
	30	4	14	234,200	217,000	17,200	280,000	147,000
	35	9	11	260,400	207,600	52,800	378,100	171,000
	40	9	12	217,600	181,900	35,700	272,800	170,000
	45	9	14	231,300	201,800	29,500	399,100	110,700
	50	13	29	251,800	205,200	46,600	472,000	129,200
55	12	9	287,600	222,200	65,400	382,000	195,000	
58	19	18	257,300	219,900	37,400	391,000	122,000	
全	19	1	11	164,900	153,700	11,200	218,700	140,200
	20	1	17	185,100	166,400	18,700	240,000	80,000
	21	2	16	179,800	162,300	17,500	233,400	144,700
	22	3	15	193,400	170,500	22,900	242,900	142,400
	25	4	46	213,900	187,000	26,900	276,800	120,000
	30	5	71	227,300	207,100	20,200	450,000	110,000
	35	6	67	237,800	207,800	30,000	380,000	98,400
	40	10	80	276,600	230,900	45,700	518,000	170,000
	45	12	108	280,800	233,500	47,300	539,000	110,700
	50	14	136	295,500	240,600	54,900	557,000	80,000
55	15	88	301,300	259,200	42,100	505,900	150,000	
58	18	183	276,100	237,300	38,800	550,100	60,000	

【男性 大学卒】『卸・小売業』

職務区分	設定条件		集計件数 (人)	基準内賃金(通勤手当を除く)			最高額 (円)	最低額 (円)
	年齢 (才)	勤続年数 (年)		合計 (円)	基本給 (円)	諸手当 (円)		
事務	22	0	0	0	0	0	0	0
	25	2	6	194,800	186,600	8,200	222,700	176,200
	30	2	5	192,500	183,100	9,400	236,900	176,000
	35	6	15	258,900	235,300	23,600	500,000	190,400
	40	14	9	300,300	259,400	40,900	399,800	220,000
	45	16	11	379,100	329,900	49,200	495,000	257,500
	50	20	16	358,200	307,900	50,300	540,300	181,000
	55	29	15	416,100	333,500	82,600	571,100	216,000
	58	28	4	333,100	269,400	63,700	407,500	288,500
営業	22	1	1	175,400	170,400	5,000	175,400	175,400
	25	3	36	205,700	183,800	21,900	274,300	163,700
	30	5	48	235,100	202,900	32,200	320,200	173,500
	35	9	33	248,500	210,000	38,500	350,000	166,500
	40	12	36	296,500	244,300	52,200	490,000	182,000
	45	17	26	340,800	275,900	64,900	526,000	191,100
	50	22	21	340,800	269,600	71,200	562,000	200,000
	55	26	25	376,800	311,600	65,200	887,600	205,000
	58	26	15	295,100	237,300	57,800	485,000	138,000
生産・技術	22	0	0	0	0	0	0	0
	25	3	6	203,400	164,300	39,100	269,000	170,000
	30	4	3	239,400	231,100	8,300	288,000	200,300
	35	7	9	282,600	207,700	74,900	653,000	172,300
	40	7	5	277,800	240,200	37,600	491,800	195,500
	45	10	7	312,700	268,700	44,000	384,000	225,000
	50	17	4	293,800	220,700	73,100	405,400	225,000
	55	22	5	363,400	317,300	46,100	447,900	263,400
	58	16	4	360,900	312,200	48,700	568,400	262,900
その他	22	0	0	0	0	0	0	0
	25	3	5	203,800	174,600	29,200	234,000	170,000
	30	5	9	231,900	203,800	28,100	300,000	194,100
	35	11	4	252,600	214,200	38,400	319,200	219,900
	40	12	7	282,700	244,600	38,100	377,500	198,800
	45	11	15	301,100	243,700	57,400	417,000	150,200
	50	18	7	300,100	258,000	42,100	424,300	195,000
	55	29	6	320,200	279,500	40,700	445,200	225,000
	58	30	5	265,200	240,800	24,400	365,500	204,000
全	22	1	1	175,400	170,400	5,000	175,400	175,400
	25	3	53	204,100	181,100	23,000	274,300	163,700
	30	5	65	231,600	202,800	28,800	320,200	173,500
	35	8	61	256,400	216,200	40,200	653,000	166,500
	40	12	57	293,800	246,400	47,400	491,800	182,000
	45	15	59	334,500	276,900	57,600	526,000	150,200
	50	20	48	336,800	276,600	60,200	562,000	181,000
	55	27	51	380,400	314,800	65,600	887,600	205,000
	58	25	28	304,600	253,200	51,400	568,400	138,000

【男性 短大・高専卒】『卸・小売業』

職務区分	設定条件		集計件数 (人)	基準内賃金(通勤手当を除く)			最高額 (円)	最低額 (円)
	年齢 (才)	勤続年数 (年)		合計 (円)	基本給 (円)	諸手当 (円)		
事務	20	0	0	0	0	0	0	0
	21	1	1	161,000	161,000	0	161,000	161,000
	22	0	0	0	0	0	0	0
	25	2	1	172,100	153,500	18,600	172,100	172,100
	30	7	5	223,800	195,400	28,400	253,200	206,900
	35	9	6	197,600	192,500	5,100	235,000	175,400
	40	12	4	248,300	213,600	34,700	268,600	237,000
	45	10	8	212,600	179,500	33,100	250,700	155,000
	50	26	2	383,400	348,400	35,000	436,800	330,000
	55	24	5	394,800	342,900	51,900	483,500	223,100
58	38	1	518,500	360,000	158,500	518,500	518,500	
営業	20	1	1	160,000	156,000	4,000	160,000	160,000
	21	0	0	0	0	0	0	0
	22	0	0	0	0	0	0	0
	25	2	7	178,800	160,400	18,400	207,600	154,000
	30	6	15	227,800	181,500	46,300	300,900	165,000
	35	10	18	267,000	205,500	61,500	363,200	156,200
	40	11	12	305,000	235,500	69,500	420,000	183,000
	45	18	20	299,700	236,700	63,000	452,700	196,000
	50	16	20	314,200	238,400	75,800	469,800	188,500
	55	24	14	322,500	272,300	50,200	445,000	180,000
58	26	9	334,200	269,600	64,600	660,500	172,500	
生産・技術	20	0	0	0	0	0	0	0
	21	0	0	0	0	0	0	0
	22	1	3	179,600	175,000	4,600	180,000	179,600
	25	4	5	188,500	181,400	7,100	200,000	170,900
	30	5	3	216,300	192,100	24,200	284,700	168,400
	35	7	7	209,600	194,200	15,400	230,100	175,000
	40	12	15	264,700	207,600	57,100	385,000	205,700
	45	19	11	299,300	259,900	39,400	461,000	201,300
	50	20	12	287,700	232,200	55,500	490,000	185,000
	55	25	7	257,300	233,100	24,200	299,500	192,100
58	18	7	255,300	238,700	16,600	327,800	207,000	
その他	20	0	0	0	0	0	0	0
	21	0	0	0	0	0	0	0
	22	2	1	188,500	178,500	10,000	188,500	188,500
	25	3	2	173,200	157,200	16,000	186,500	160,000
	30	5	7	210,900	177,700	33,200	270,000	180,000
	35	8	4	238,200	203,500	34,700	303,700	193,500
	40	4	4	242,700	175,500	67,200	342,000	174,100
	45	10	7	266,300	213,900	52,400	393,000	215,000
	50	21	9	311,500	263,000	48,500	398,700	188,000
	55	11	1	297,500	290,000	7,500	297,500	297,500
58	34	2	421,900	417,400	4,500	520,000	323,900	
全	20	1	1	160,000	156,000	4,000	160,000	160,000
	21	1	1	161,000	161,000	0	161,000	161,000
	22	1	4	181,900	175,900	6,000	188,500	179,600
	25	2	15	180,800	166,500	14,300	207,600	154,000
	30	6	30	222,000	184,000	38,000	300,900	165,000
	35	9	35	240,400	200,800	39,600	363,200	156,200
	40	11	35	274,100	214,200	59,900	420,000	174,100
	45	15	46	279,300	228,800	50,500	461,000	155,000
	50	18	43	309,400	246,900	62,500	490,000	185,000
	55	24	27	318,100	275,900	42,200	483,500	180,000
58	24	19	324,000	278,500	45,500	660,500	172,500	

【男性 中・高校卒】『卸・小売業』

職務区分	設定条件		集計件数 (人)	基準内賃金(通勤手当を除く)			最高額 (円)	最低額 (円)
	年齢 (才)	勤続年数 (年)		合計 (円)	基本給 (円)	諸手当 (円)		
事務	19	0	0	0	0	0	0	0
	20	2	1	181,200	173,300	7,900	181,200	181,200
	21	0	0	0	0	0	0	0
	22	0	0	0	0	0	0	0
	25	0	0	0	0	0	0	0
	30	4	2	184,500	117,500	67,000	190,000	179,000
	35	9	2	233,000	194,300	38,700	263,700	202,500
	40	6	3	245,000	205,100	39,900	275,300	196,100
	45	5	3	270,000	237,400	32,600	284,400	256,000
	50	24	4	322,400	271,600	50,800	488,500	216,600
55	28	5	326,000	278,700	47,300	407,800	210,000	
58	38	2	410,300	342,300	68,000	478,900	341,900	
営業	19	0	0	0	0	0	0	0
	20	0	0	0	0	0	0	0
	21	2	1	205,500	156,500	49,000	205,500	205,500
	22	4	1	208,500	176,000	32,500	208,500	208,500
	25	4	15	198,500	182,000	16,500	300,000	168,200
	30	6	20	215,700	190,400	25,300	274,400	157,300
	35	8	25	221,200	198,300	22,900	334,000	158,400
	40	11	38	260,100	210,700	49,400	453,000	156,500
	45	13	30	272,300	214,600	57,700	609,000	156,200
	50	20	34	284,300	235,200	49,100	410,500	195,000
55	24	33	304,200	247,400	56,800	679,000	155,000	
58	24	20	269,400	226,700	42,700	433,000	205,000	
生産・技術	19	1	2	163,400	155,400	8,000	164,300	162,500
	20	2	1	195,800	185,800	10,000	195,800	195,800
	21	2	4	174,300	155,200	19,100	200,000	157,000
	22	3	2	158,200	143,800	14,400	166,500	150,000
	25	5	15	198,900	174,900	24,000	247,000	140,000
	30	5	16	229,600	188,300	41,300	306,000	186,700
	35	7	18	224,700	193,800	30,900	266,500	154,000
	40	11	22	251,500	207,600	43,900	323,100	165,700
	45	12	18	253,100	200,200	52,900	348,300	154,000
	50	16	24	282,800	238,700	44,100	473,400	165,300
55	18	17	304,900	255,400	49,500	678,000	180,700	
58	19	24	269,800	228,400	41,400	444,300	160,000	
その他	19	0	0	0	0	0	0	0
	20	0	0	0	0	0	0	0
	21	0	0	0	0	0	0	0
	22	2	2	215,000	205,000	10,000	273,000	157,000
	25	3	8	188,700	172,300	16,400	265,700	163,000
	30	4	10	205,700	176,300	29,400	246,000	160,000
	35	7	12	233,000	190,000	43,000	277,000	166,500
	40	8	12	241,400	214,600	26,800	304,000	196,000
	45	10	19	264,300	211,600	52,700	526,000	185,000
	50	13	30	292,600	255,500	37,100	1,000,000	192,600
55	23	19	285,500	244,100	41,400	499,000	195,000	
58	25	17	228,900	205,700	23,200	386,000	130,000	
全	19	1	2	163,400	155,400	8,000	164,300	162,500
	20	2	2	188,400	179,500	8,900	195,800	181,200
	21	2	5	180,500	155,400	25,100	205,500	157,000
	22	2	5	190,900	174,700	16,200	273,000	150,000
	25	4	38	196,600	177,200	19,400	300,000	140,000
	30	5	48	216,900	183,700	33,200	306,000	157,300
	35	7	57	225,200	195,000	30,200	334,000	154,000
	40	10	75	254,000	210,200	43,800	453,000	156,500
	45	12	70	265,100	211,100	54,000	609,000	154,000
	50	17	92	288,300	244,300	44,000	1,000,000	165,300
55	23	74	301,000	250,500	50,500	679,000	155,000	
58	23	63	263,200	225,400	37,800	478,900	130,000	

【男性 大学卒】『金融・保険・不動産業』

職務区分	設定条件		集計件数 (人)	基準内賃金(通勤手当を除く)			最高額 (円)	最低額 (円)
	年齢 (才)	勤続年数 (年)		合計 (円)	基本給 (円)	諸手当 (円)		
事務	22	1	1	187,000	179,000	8,000	187,000	187,000
	25	2	11	214,200	211,100	3,100	254,100	191,300
	30	8	1	268,000	241,500	26,500	268,000	268,000
	35	11	10	354,200	317,400	36,800	555,000	296,500
	40	13	12	409,000	347,900	61,100	615,000	239,300
	45	18	6	321,300	254,600	66,700	497,600	195,900
	50	21	10	457,500	388,000	69,500	559,800	268,000
	55	26	6	452,200	389,800	62,400	600,000	332,000
	58	20	7	531,800	475,600	56,200	833,000	250,000
営業	22	1	2	200,000	180,000	20,000	200,000	200,000
	25	2	12	211,600	204,700	6,900	290,000	160,000
	30	5	15	237,900	206,200	31,700	350,000	180,000
	35	10	9	316,500	263,400	53,100	427,600	180,000
	40	10	14	358,400	297,300	61,100	700,000	190,000
	45	2	1	234,000	174,000	60,000	234,000	234,000
	50	19	8	409,000	348,900	60,100	600,000	267,000
	55	21	5	383,200	340,800	42,400	650,000	250,000
	58	0	0	0	0	0	0	0
生産・技術	22	0	0	0	0	0	0	0
	25	0	0	0	0	0	0	0
	30	0	0	0	0	0	0	0
	35	0	0	0	0	0	0	0
	40	10	1	265,000	205,000	60,000	265,000	265,000
	45	2	1	350,000	350,000	0	350,000	350,000
	50	24	1	364,800	334,400	30,400	364,800	364,800
	55	0	0	0	0	0	0	0
	58	25	3	334,000	317,400	16,600	351,100	300,000
その他	22	0	0	0	0	0	0	0
	25	1	3	171,600	163,300	8,300	198,000	124,100
	30	4	1	280,000	280,000	0	280,000	280,000
	35	0	0	0	0	0	0	0
	40	0	0	0	0	0	0	0
	45	0	0	0	0	0	0	0
	50	12	2	266,500	241,500	25,000	283,000	250,000
	55	10	1	250,000	250,000	0	250,000	250,000
	58	0	0	0	0	0	0	0
全	22	1	3	195,600	179,600	16,000	200,000	187,000
	25	2	26	208,000	202,600	5,400	290,000	124,100
	30	5	17	242,100	212,600	29,500	350,000	180,000
	35	11	19	336,300	291,800	44,500	555,000	180,000
	40	11	27	377,500	316,400	61,100	700,000	190,000
	45	14	8	314,000	256,500	57,500	497,600	195,900
	50	19	21	416,400	356,600	59,800	600,000	250,000
	55	23	12	406,600	357,800	48,800	650,000	250,000
	58	22	10	472,400	428,100	44,300	833,000	250,000

【男性 短大・高専卒】『金融・保険・不動産業』

職務区分	設定条件		集計件数 (人)	基準内賃金(通勤手当を除く)			最高額 (円)	最低額 (円)
	年齢 (才)	勤続年数 (年)		合計 (円)	基本給 (円)	諸手当 (円)		
事務	20	0	0	0	0	0	0	0
	21	0	0	0	0	0	0	0
	22	1	1	187,000	179,000	8,000	187,000	187,000
	25	1	1	250,000	250,000	0	250,000	250,000
	30	1	1	185,000	175,000	10,000	185,000	185,000
	35	6	1	184,000	171,000	13,000	184,000	184,000
	40	6	4	293,900	266,900	27,000	468,600	180,000
	45	0	0	0	0	0	0	0
	50	7	5	341,900	314,700	27,200	427,900	287,300
	55	21	2	394,700	348,800	45,900	401,100	388,400
58	0	0	0	0	0	0	0	
営業	20	0	0	0	0	0	0	0
	21	0	0	0	0	0	0	0
	22	0	0	0	0	0	0	0
	25	2	3	199,300	164,300	35,000	245,000	171,000
	30	4	7	251,100	197,800	53,300	315,000	181,000
	35	10	2	268,200	233,200	35,000	271,000	265,400
	40	8	4	273,400	205,100	68,300	384,400	150,000
	45	0	0	0	0	0	0	0
	50	0	0	0	0	0	0	0
	55	0	0	0	0	0	0	0
58	5	1	243,000	145,000	98,000	243,000	243,000	
生産・技術	20	0	0	0	0	0	0	0
	21	0	0	0	0	0	0	0
	22	0	0	0	0	0	0	0
	25	0	0	0	0	0	0	0
	30	0	0	0	0	0	0	0
	35	3	4	193,700	193,700	0	195,200	192,200
	40	0	0	0	0	0	0	0
	45	0	0	0	0	0	0	0
	50	0	0	0	0	0	0	0
	55	0	0	0	0	0	0	0
58	0	0	0	0	0	0	0	
その他	20	0	0	0	0	0	0	0
	21	0	0	0	0	0	0	0
	22	0	0	0	0	0	0	0
	25	1	1	170,000	170,000	0	170,000	170,000
	30	4	1	280,000	280,000	0	280,000	280,000
	35	0	0	0	0	0	0	0
	40	6	2	231,500	189,000	42,500	283,000	180,000
	45	0	0	0	0	0	0	0
	50	0	0	0	0	0	0	0
	55	16	3	257,900	228,800	29,100	352,800	100,000
58	6	1	214,000	214,000	0	214,000	214,000	
全	20	0	0	0	0	0	0	0
	21	0	0	0	0	0	0	0
	22	1	1	187,000	179,000	8,000	187,000	187,000
	25	2	5	203,600	182,600	21,000	250,000	170,000
	30	4	9	247,000	204,400	42,600	315,000	181,000
	35	5	7	213,500	201,700	11,800	271,000	184,000
	40	7	10	273,200	226,600	46,600	468,600	150,000
	45	0	0	0	0	0	0	0
	50	7	5	341,900	314,700	27,200	427,900	287,300
	55	18	5	312,600	276,800	35,800	401,100	100,000
58	5	2	228,500	179,500	49,000	243,000	214,000	

【男性 中・高校卒】『金融・保険・不動産業』

職務区分	設定条件		集計件数 (人)	基準内賃金(通勤手当を除く)			最高額 (円)	最低額 (円)
	年齢 (才)	勤続年数 (年)		合計 (円)	基本給 (円)	諸手当 (円)		
事務	19	0	0	0	0	0	0	0
	20	0	0	0	0	0	0	0
	21	0	0	0	0	0	0	0
	22	0	0	0	0	0	0	0
	25	5	1	158,300	158,300	0	158,300	158,300
	30	6	3	193,000	174,700	18,300	245,000	150,000
	35	0	0	0	0	0	0	0
	40	16	1	429,000	386,000	43,000	429,000	429,000
	45	0	0	0	0	0	0	0
	50	0	0	0	0	0	0	0
	55	20	1	450,000	450,000	0	450,000	450,000
58	29	3	369,200	328,200	41,000	525,100	227,500	
営業	19	1	1	190,000	145,000	45,000	190,000	190,000
	20	0	0	0	0	0	0	0
	21	0	0	0	0	0	0	0
	22	0	0	0	0	0	0	0
	25	1	2	233,200	233,200	0	266,500	200,000
	30	4	2	196,400	190,700	5,700	198,500	194,500
	35	3	4	232,600	186,100	46,500	281,500	194,500
	40	9	5	285,800	246,400	39,400	347,400	220,000
	45	10	4	317,900	261,600	56,300	418,800	241,000
	50	14	3	320,800	274,800	46,000	380,500	273,000
	55	13	4	430,200	403,000	27,200	608,000	250,000
58	15	1	227,500	227,500	0	227,500	227,500	
生産・技術	19	0	0	0	0	0	0	0
	20	0	0	0	0	0	0	0
	21	0	0	0	0	0	0	0
	22	0	0	0	0	0	0	0
	25	0	0	0	0	0	0	0
	30	0	0	0	0	0	0	0
	35	6	1	210,000	200,000	10,000	210,000	210,000
	40	4	4	244,000	239,000	5,000	300,000	182,000
	45	0	0	0	0	0	0	0
	50	0	0	0	0	0	0	0
	55	24	1	349,200	326,400	22,800	349,200	349,200
58	18	2	400,000	340,000	60,000	500,000	300,000	
その他	19	0	0	0	0	0	0	0
	20	0	0	0	0	0	0	0
	21	0	0	0	0	0	0	0
	22	0	0	0	0	0	0	0
	25	0	0	0	0	0	0	0
	30	7	2	224,000	216,500	7,500	233,000	215,000
	35	0	0	0	0	0	0	0
	40	7	3	207,900	204,600	3,300	210,000	206,000
	45	8	4	195,700	195,700	0	246,000	138,000
	50	2	2	271,500	271,500	0	350,000	193,000
	55	9	3	302,900	260,300	42,600	358,000	201,000
58	5	7	242,100	242,100	0	460,000	163,000	
全	19	1	1	190,000	145,000	45,000	190,000	190,000
	20	0	0	0	0	0	0	0
	21	0	0	0	0	0	0	0
	22	0	0	0	0	0	0	0
	25	2	3	208,200	208,200	0	266,500	158,300
	30	5	7	202,800	191,200	11,600	245,000	150,000
	35	4	5	228,000	188,800	39,200	281,500	194,500
	40	7	13	265,900	245,200	20,700	429,000	182,000
	45	9	8	256,800	228,700	28,100	418,800	138,000
	50	9	5	301,100	273,500	27,600	380,500	193,000
	55	14	9	380,900	352,100	28,800	608,000	201,000
58	13	13	294,500	275,900	18,600	525,100	163,000	

【男性 大学卒】『運輸・通信業』

職務区分	設定条件		集計件数(人)	基準内賃金(通勤手当を除く)			最高額(円)	最低額(円)
	年齢(才)	勤続年数(年)		合計(円)	基本給(円)	諸手当(円)		
事務	22	0	0	0	0	0	0	0
	25	5	1	215,900	215,900	0	215,900	215,900
	30	0	0	0	0	0	0	0
	35	2	1	405,000	300,000	105,000	405,000	405,000
	40	13	2	385,300	331,300	54,000	484,400	286,300
	45	0	0	0	0	0	0	0
	50	2	1	700,000	700,000	0	700,000	700,000
	55	19	5	464,600	377,800	86,800	600,000	385,400
58	1	2	300,000	300,000	0	300,000	300,000	
営業	22	1	1	184,000	184,000	0	184,000	184,000
	25	4	5	196,900	184,300	12,600	215,900	185,900
	30	5	3	241,700	177,100	64,600	264,000	200,000
	35	9	5	279,200	229,000	50,200	320,800	258,600
	40	12	2	252,500	217,800	34,700	258,000	247,000
	45	9	1	240,000	210,000	30,000	240,000	240,000
	50	17	3	409,800	342,500	67,300	494,700	301,800
	55	20	2	404,200	309,400	94,800	423,500	385,000
58	25	2	389,500	339,500	50,000	500,000	279,100	
生産・技術	22	0	0	0	0	0	0	0
	25	3	16	235,100	215,000	20,100	317,600	185,100
	30	4	10	264,900	243,600	21,300	366,500	193,800
	35	8	8	252,200	224,500	27,700	363,500	187,800
	40	12	11	321,000	272,300	48,700	486,600	210,000
	45	12	7	345,800	297,500	48,300	550,300	231,000
	50	14	8	386,400	321,200	65,200	555,000	265,800
	55	22	9	362,800	268,300	94,500	460,500	259,300
58	35	1	252,000	216,000	36,000	252,000	252,000	
その他	22	0	0	0	0	0	0	0
	25	0	0	0	0	0	0	0
	30	7	1	218,100	206,100	12,000	218,100	218,100
	35	5	3	220,000	205,400	14,600	286,300	185,000
	40	15	2	298,200	240,200	58,000	336,900	259,600
	45	12	4	268,400	244,200	24,200	322,200	200,000
	50	17	1	318,800	267,000	51,800	318,800	318,800
	55	14	5	409,000	304,000	105,000	638,900	213,000
58	42	2	368,700	341,700	27,000	400,000	337,500	
全	22	1	1	184,000	184,000	0	184,000	184,000
	25	3	22	225,600	208,100	17,500	317,600	185,100
	30	4	14	256,600	226,700	29,900	366,500	193,800
	35	7	17	263,500	226,900	36,600	405,000	185,000
	40	12	17	317,800	269,000	48,800	486,600	210,000
	45	12	12	311,100	272,400	38,700	550,300	200,000
	50	14	13	410,700	351,100	59,600	700,000	265,800
	55	19	21	402,000	306,800	95,200	638,900	213,000
58	24	7	338,300	311,200	27,100	500,000	252,000	

【男性 短大・高専卒】『運輸・通信業』

職務 区分	設定条件		集計 件数 (人)	基準内賃金(通勤手当を除く)			最高額 (円)	最低額 (円)
	年齢 (才)	勤続 年数 (年)		合 計 (円)	基本給 (円)	諸手当 (円)		
事務	20	0	0	0	0	0	0	0
	21	0	0	0	0	0	0	0
	22	3	1	181,100	164,300	16,800	181,100	181,100
	25	0	0	0	0	0	0	0
	30	10	1	243,500	223,500	20,000	243,500	243,500
	35	7	2	380,800	316,400	64,400	457,900	303,900
	40	0	0	0	0	0	0	0
	45	10	1	515,000	400,000	115,000	515,000	515,000
	50	23	1	608,300	400,000	208,300	608,300	608,300
	55	0	0	0	0	0	0	0
58	29	2	386,200	300,000	86,200	487,900	284,500	
営業	20	0	0	0	0	0	0	0
	21	0	0	0	0	0	0	0
	22	0	0	0	0	0	0	0
	25	0	0	0	0	0	0	0
	30	3	2	204,300	204,300	0	211,600	197,100
	35	1	1	220,000	197,000	23,000	220,000	220,000
	40	9	2	247,200	237,800	9,400	280,700	213,900
	45	17	1	210,000	185,000	25,000	210,000	210,000
	50	0	0	0	0	0	0	0
	55	0	0	0	0	0	0	0
58	4	1	170,000	170,000	0	170,000	170,000	
生産・ 技術	20	0	0	0	0	0	0	0
	21	0	0	0	0	0	0	0
	22	0	0	0	0	0	0	0
	25	2	3	199,000	173,900	25,100	255,500	153,000
	30	6	4	211,400	193,700	17,700	235,000	188,000
	35	12	7	263,300	207,800	55,500	347,000	170,100
	40	11	14	294,600	250,200	44,400	391,600	181,000
	45	19	4	285,800	219,100	66,700	409,500	217,000
	50	24	9	311,100	221,000	90,100	382,000	223,000
	55	18	4	341,100	326,600	14,500	465,200	265,000
58	18	2	306,200	270,700	35,500	337,500	275,000	
その他	20	0	0	0	0	0	0	0
	21	0	0	0	0	0	0	0
	22	0	0	0	0	0	0	0
	25	0	0	0	0	0	0	0
	30	4	2	185,100	175,600	9,500	232,500	137,700
	35	7	2	229,600	220,600	9,000	243,300	216,000
	40	0	0	0	0	0	0	0
	45	0	0	0	0	0	0	0
	50	10	1	152,000	152,000	0	152,000	152,000
	55	21	1	155,500	155,500	0	155,500	155,500
58	12	1	360,100	295,600	64,500	360,100	360,100	
全	20	0	0	0	0	0	0	0
	21	0	0	0	0	0	0	0
	22	3	1	181,100	164,300	16,800	181,100	181,100
	25	2	3	199,000	173,900	25,100	255,500	153,000
	30	5	9	207,500	195,300	12,200	243,500	137,700
	35	9	12	273,600	227,100	46,500	457,900	170,100
	40	11	16	288,700	248,700	40,000	391,600	181,000
	45	17	6	311,400	243,600	67,800	515,000	210,000
	50	22	11	323,700	231,000	92,700	608,300	210,000
	55	19	5	304,000	292,400	11,600	465,200	155,500
58	18	6	319,100	267,800	51,300	487,900	170,000	

【男性 中・高校卒】『運輸・通信業』

職務区分	設定条件		集計件数 (人)	基準内賃金(通勤手当を除く)			最高額 (円)	最低額 (円)
	年齢 (才)	勤続年数 (年)		合計 (円)	基本給 (円)	諸手当 (円)		
事務	19	0	0	0	0	0	0	0
	20	0	0	0	0	0	0	0
	21	0	0	0	0	0	0	0
	22	0	0	0	0	0	0	0
	25	0	0	0	0	0	0	0
	30	6	1	218,400	213,400	5,000	218,400	218,400
	35	0	0	0	0	0	0	0
	40	0	0	0	0	0	0	0
	45	13	3	246,000	228,200	17,800	291,200	215,000
	50	19	5	418,500	289,400	129,100	515,000	349,000
55	22	1	345,000	170,000	175,000	345,000	345,000	
58	22	3	281,400	253,300	28,100	335,000	190,400	
営業	19	0	0	0	0	0	0	0
	20	0	0	0	0	0	0	0
	21	0	0	0	0	0	0	0
	22	0	0	0	0	0	0	0
	25	5	3	178,900	177,400	1,500	197,400	169,300
	30	0	0	0	0	0	0	0
	35	10	1	220,700	181,700	39,000	220,700	220,700
	40	12	2	278,300	253,900	24,400	285,400	271,200
	45	0	0	0	0	0	0	0
	50	0	0	0	0	0	0	0
55	2	1	232,000	200,000	32,000	232,000	232,000	
58	24	2	273,200	267,600	5,600	273,400	273,000	
生産・技術	19	1	1	174,000	160,000	14,000	174,000	174,000
	20	3	1	162,000	162,000	0	162,000	162,000
	21	1	3	158,200	139,200	19,000	165,700	146,000
	22	5	1	180,100	125,900	54,200	180,100	180,100
	25	4	6	218,200	158,100	60,100	246,000	186,300
	30	3	14	217,400	170,200	47,200	278,900	70,000
	35	4	18	202,300	167,600	34,700	253,900	70,000
	40	6	19	229,800	180,300	49,500	385,000	70,000
	45	11	21	222,100	190,400	31,700	335,200	167,100
	50	16	19	260,200	217,100	43,100	358,200	172,100
55	23	9	282,100	230,100	52,000	365,000	177,700	
58	26	10	227,900	203,200	24,700	335,200	175,100	
その他	19	0	0	0	0	0	0	0
	20	1	2	195,500	180,000	15,500	196,000	195,000
	21	0	0	0	0	0	0	0
	22	2	1	173,000	173,000	0	173,000	173,000
	25	2	5	213,600	178,600	35,000	240,000	200,000
	30	1	4	235,200	150,700	84,500	298,000	198,000
	35	4	6	257,900	149,400	108,500	353,000	200,000
	40	8	26	281,900	192,500	89,400	643,000	152,000
	45	14	12	259,900	208,700	51,200	421,000	160,000
	50	12	11	245,400	184,400	61,000	438,000	160,000
55	10	15	247,000	198,700	48,300	408,300	132,700	
58	10	51	208,600	190,400	18,200	376,000	83,600	
全	19	1	1	174,000	160,000	14,000	174,000	174,000
	20	2	3	184,300	174,000	10,300	196,000	162,000
	21	1	3	158,200	139,200	19,000	165,700	146,000
	22	3	2	176,500	149,400	27,100	180,100	173,000
	25	3	14	208,000	169,500	38,500	246,000	169,300
	30	3	19	221,300	168,400	52,900	298,000	70,000
	35	4	25	216,300	163,800	52,500	353,000	70,000
	40	7	47	260,700	190,200	70,500	643,000	70,000
	45	12	36	236,600	199,600	37,000	421,000	160,000
	50	15	35	278,200	217,200	61,000	515,000	160,000
55	15	26	262,300	208,500	53,800	408,300	132,700	
58	13	66	216,800	197,600	19,200	376,000	83,600	

【男性 大学卒】『飲食店・宿泊業』

職務区分	設定条件		集計件数(人)	基準内賃金(通勤手当を除く)			最高額(円)	最低額(円)
	年齢(才)	勤続年数(年)		合計(円)	基本給(円)	諸手当(円)		
事務	22	0	0	0	0	0	0	0
	25	1	1	300,000	250,000	50,000	300,000	300,000
	30	6	1	220,000	220,000	0	220,000	220,000
	35	0	0	0	0	0	0	0
	40	0	0	0	0	0	0	0
	45	0	0	0	0	0	0	0
	50	0	0	0	0	0	0	0
	55	27	1	396,600	396,600	0	396,600	396,600
	58	18	2	349,900	246,400	103,500	377,100	322,800
営業	22	0	0	0	0	0	0	0
	25	2	5	175,000	153,000	22,000	220,000	160,000
	30	10	1	202,600	202,600	0	202,600	202,600
	35	9	2	239,700	195,000	44,700	290,000	189,400
	40	10	2	314,300	225,800	88,500	345,300	283,300
	45	14	3	312,400	247,400	65,000	350,000	288,900
	50	13	3	293,000	260,100	32,900	332,700	242,000
	55	36	1	379,400	375,000	4,400	379,400	379,400
	58	20	2	494,000	491,800	2,200	558,300	429,800
生産・技術	22	0	0	0	0	0	0	0
	25	5	1	195,000	195,000	0	195,000	195,000
	30	0	0	0	0	0	0	0
	35	0	0	0	0	0	0	0
	40	10	3	340,700	242,600	98,100	417,200	264,200
	45	0	0	0	0	0	0	0
	50	20	1	287,200	156,200	131,000	287,200	287,200
	55	0	0	0	0	0	0	0
	58	0	0	0	0	0	0	0
その他	22	0	0	0	0	0	0	0
	25	1	2	280,000	230,000	50,000	280,000	280,000
	30	3	2	299,600	284,600	15,000	397,600	201,600
	35	4	2	228,500	218,500	10,000	230,000	227,100
	40	2	2	258,300	228,300	30,000	310,000	206,700
	45	13	2	295,800	245,800	50,000	311,600	280,000
	50	3	2	310,000	250,000	60,000	310,000	310,000
	55	11	2	361,500	361,500	0	529,100	194,000
	58	21	2	339,400	339,400	0	409,900	268,900
全	22	0	0	0	0	0	0	0
	25	2	9	214,300	185,500	28,800	300,000	160,000
	30	5	4	255,400	247,900	7,500	397,600	201,600
	35	6	4	234,000	206,700	27,300	290,000	189,400
	40	8	7	309,600	233,700	75,900	417,200	206,700
	45	13	5	305,700	246,700	59,000	350,000	280,000
	50	11	6	297,700	239,400	58,300	332,700	242,000
	55	21	4	374,700	373,600	1,100	529,100	194,000
	58	19	6	394,400	359,200	35,200	558,300	268,900

【男性 短大・高専卒】『飲食店・宿泊業』

職務区分	設定条件		集計件数 (人)	基準内賃金(通勤手当を除く)			最高額 (円)	最低額 (円)
	年齢 (才)	勤続年数 (年)		合計 (円)	基本給 (円)	諸手当 (円)		
事務	20	0	0	0	0	0	0	0
	21	0	0	0	0	0	0	0
	22	0	0	0	0	0	0	0
	25	2	1	172,000	170,000	2,000	172,000	172,000
	30	5	1	225,000	210,000	15,000	225,000	225,000
	35	0	0	0	0	0	0	0
	40	0	0	0	0	0	0	0
	45	0	0	0	0	0	0	0
	50	32	1	367,600	363,200	4,400	367,600	367,600
	55	0	0	0	0	0	0	0
58	0	0	0	0	0	0	0	
営業	20	0	0	0	0	0	0	0
	21	0	0	0	0	0	0	0
	22	0	0	0	0	0	0	0
	25	3	4	207,300	160,300	47,000	276,800	169,400
	30	5	2	181,500	86,800	94,700	288,600	74,400
	35	0	0	0	0	0	0	0
	40	8	2	294,400	174,900	119,500	313,900	275,000
	45	11	2	295,200	243,000	52,200	350,000	240,400
	50	5	1	238,600	174,900	63,700	238,600	238,600
	55	8	1	350,000	350,000	0	350,000	350,000
58	0	0	0	0	0	0	0	
生産・技術	20	0	0	0	0	0	0	0
	21	0	0	0	0	0	0	0
	22	0	0	0	0	0	0	0
	25	1	5	181,500	147,900	33,600	203,800	160,000
	30	3	6	186,400	149,800	36,600	210,000	157,500
	35	2	3	209,900	166,600	43,300	240,000	180,000
	40	10	2	256,000	253,600	2,400	288,000	224,200
	45	6	3	249,200	185,300	63,900	325,200	165,000
	50	6	3	279,900	158,900	121,000	362,800	212,000
	55	17	3	276,200	251,600	24,600	324,400	227,000
58	19	2	219,800	195,100	24,700	244,700	195,000	
その他	20	0	0	0	0	0	0	0
	21	2	1	174,400	174,400	0	174,400	174,400
	22	0	0	0	0	0	0	0
	25	3	5	207,800	177,800	30,000	280,000	162,000
	30	3	4	211,800	192,100	19,700	280,000	177,500
	35	9	2	211,200	171,200	40,000	214,500	208,000
	40	12	3	201,700	178,300	23,400	220,000	173,000
	45	28	2	348,300	348,300	0	376,600	320,000
	50	13	2	275,800	220,800	55,000	326,200	225,400
	55	0	0	0	0	0	0	0
58	12	4	236,200	231,200	5,000	285,000	200,000	
全	20	0	0	0	0	0	0	0
	21	2	1	174,400	174,400	0	174,400	174,400
	22	0	0	0	0	0	0	0
	25	2	15	196,400	162,600	33,800	280,000	160,000
	30	3	13	196,500	157,800	38,700	288,600	74,400
	35	5	5	210,500	168,500	42,000	240,000	180,000
	40	10	7	243,600	198,800	44,800	313,900	173,000
	45	14	7	290,600	248,300	42,300	376,600	165,000
	50	11	7	285,300	208,000	77,300	367,600	212,000
	55	15	4	294,600	276,200	18,400	350,000	227,000
58	14	6	230,700	219,200	11,500	285,000	195,000	

【男性 中・高校卒】『飲食店・宿泊業』

職務区分	設定条件		集計件数 (人)	基準内賃金(通勤手当を除く)			最高額 (円)	最低額 (円)	
	年齢 (才)	勤続年数 (年)		合計 (円)	基本給 (円)	諸手当 (円)			
事務	19	0	0	0	0	0	0	0	
	20	0	0	0	0	0	0	0	
	21	0	0	0	0	0	0	0	
	22	0	0	0	0	0	0	0	
	25	0	0	0	0	0	0	0	
	30	0	0	0	0	0	0	0	
	35	0	0	0	0	0	0	0	
	40	0	0	0	0	0	0	0	
	45	3	1	1	226,600	206,600	20,000	226,600	226,600
	50	12	1	1	197,200	177,200	20,000	197,200	197,200
55	0	0	0	0	0	0	0	0	
58	9	1	1	511,500	511,500	0	511,500	511,500	
営業	19	0	0	0	0	0	0	0	
	20	0	0	0	0	0	0	0	
	21	0	0	0	0	0	0	0	
	22	0	0	0	0	0	0	0	
	25	5	1	1	167,000	152,000	15,000	167,000	167,000
	30	0	0	0	0	0	0	0	
	35	5	1	1	220,000	170,000	50,000	220,000	220,000
	40	0	0	0	0	0	0	0	
	45	13	2	2	330,400	240,900	89,500	333,400	327,400
	50	13	4	4	318,200	253,400	64,800	409,100	255,000
55	38	1	1	301,400	297,000	4,400	301,400	301,400	
58	0	0	0	0	0	0	0	0	
生産・技術	19	0	0	0	0	0	0	0	
	20	0	0	0	0	0	0	0	
	21	0	0	0	0	0	0	0	
	22	4	2	2	177,500	177,500	0	180,000	175,000
	25	1	1	1	193,700	173,700	20,000	193,700	193,700
	30	4	5	5	188,600	159,600	29,000	211,000	160,000
	35	7	2	2	194,100	184,100	10,000	205,000	183,300
	40	5	6	6	222,900	191,300	31,600	274,900	189,900
	45	12	3	3	254,500	207,900	46,600	300,800	216,200
	50	12	7	7	215,700	193,000	22,700	287,100	171,200
55	9	2	2	230,900	195,900	35,000	242,200	219,700	
58	18	2	2	301,800	291,800	10,000	411,600	192,000	
その他	19	0	0	0	0	0	0	0	
	20	0	0	0	0	0	0	0	
	21	0	0	0	0	0	0	0	
	22	0	0	0	0	0	0	0	
	25	5	1	1	181,600	181,600	0	181,600	181,600
	30	0	0	0	0	0	0	0	
	35	5	2	2	190,900	153,400	37,500	194,900	187,000
	40	1	1	1	160,000	150,000	10,000	160,000	160,000
	45	18	4	4	305,400	245,200	60,200	356,000	252,000
	50	15	4	4	277,400	268,000	9,400	451,800	176,000
55	21	6	6	219,700	218,900	800	290,000	121,500	
58	30	1	1	228,800	228,800	0	228,800	228,800	
全	19	0	0	0	0	0	0	0	
	20	0	0	0	0	0	0	0	
	21	0	0	0	0	0	0	0	
	22	4	2	2	177,500	177,500	0	180,000	175,000
	25	3	3	3	180,700	169,100	11,600	193,700	167,000
	30	4	5	5	188,600	159,600	29,000	211,000	160,000
	35	5	5	5	198,000	169,000	29,000	220,000	183,300
	40	5	7	7	213,900	185,400	28,500	274,900	160,000
	45	13	10	10	287,300	229,300	58,000	356,000	216,200
	50	13	16	16	255,500	225,800	29,700	451,800	171,200
55	20	9	9	231,300	222,500	8,800	301,400	121,500	
58	19	4	4	335,900	330,900	5,000	511,500	192,000	

【男性 大学卒】『専門サービス業』

職務区分	設定条件		集計件数 (人)	基準内賃金(通勤手当を除く)			最高額 (円)	最低額 (円)
	年齢 (才)	勤続 年数 (年)		合計 (円)	基本給 (円)	諸手当 (円)		
事務	22	1	1	173,100	173,100	0	173,100	173,100
	25	4	1	208,000	199,000	9,000	208,000	208,000
	30	4	4	227,000	209,800	17,200	276,500	203,000
	35	4	4	251,300	218,100	33,200	304,000	209,700
	40	12	4	327,900	253,200	74,700	384,000	245,000
	45	19	2	358,200	271,500	86,700	377,500	339,000
	50	16	1	360,500	279,000	81,500	360,500	360,500
	55	4	1	377,000	293,000	84,000	377,000	377,000
58	7	3	310,500	263,900	46,600	421,900	170,000	
営業	22	0	0	0	0	0	0	0
	25	2	2	198,100	194,600	3,500	202,300	194,000
	30	6	7	222,800	213,700	9,100	238,700	211,900
	35	7	3	333,300	205,000	128,300	400,000	295,200
	40	9	3	315,500	260,500	55,000	357,000	290,000
	45	4	1	282,000	282,000	0	282,000	282,000
	50	22	3	460,600	404,100	56,500	650,000	338,900
	55	0	0	0	0	0	0	0
58	16	5	294,500	244,800	49,700	440,000	150,000	
生産・技術	22	0	0	0	0	0	0	0
	25	2	15	191,500	165,700	25,800	252,000	21,500
	30	4	12	234,600	214,200	20,400	370,000	178,000
	35	7	20	259,200	218,000	41,200	406,500	185,000
	40	9	16	290,200	268,200	22,000	570,000	225,000
	45	11	19	297,100	231,300	65,800	493,000	146,000
	50	18	26	346,600	268,900	77,700	515,000	205,000
	55	21	26	334,200	282,900	51,300	595,000	186,000
58	16	24	279,000	232,900	46,100	449,000	150,000	
その他	22	0	0	0	0	0	0	0
	25	0	0	0	0	0	0	0
	30	0	0	0	0	0	0	0
	35	9	1	208,700	117,500	91,200	208,700	208,700
	40	3	4	211,400	140,200	71,200	273,000	157,000
	45	11	4	296,800	264,900	31,900	410,100	150,000
	50	23	1	371,000	226,000	145,000	371,000	371,000
	55	0	0	0	0	0	0	0
58	12	7	296,300	256,200	40,100	561,600	130,000	
全	22	1	1	173,100	173,100	0	173,100	173,100
	25	2	18	193,100	170,700	22,400	252,000	21,500
	30	4	23	229,700	213,300	16,400	370,000	178,000
	35	6	28	264,100	213,000	51,100	406,500	185,000
	40	8	27	286,900	246,100	40,800	570,000	157,000
	45	11	26	301,200	241,500	59,700	493,000	146,000
	50	18	31	358,800	280,900	77,900	650,000	205,000
	55	21	27	335,800	283,300	52,500	595,000	186,000
58	14	39	286,500	241,000	45,500	561,600	130,000	

【男性 短大・高専卒】『専門サービス業』

職務区分	設定条件		集計件数 (人)	基準内賃金(通勤手当を除く)			最高額 (円)	最低額 (円)
	年齢 (才)	勤続年数 (年)		合計 (円)	基本給 (円)	諸手当 (円)		
事務	20	0	0	0	0	0	0	0
	21	0	0	0	0	0	0	0
	22	0	0	0	0	0	0	0
	25	6	1	211,300	198,800	12,500	211,300	211,300
	30	0	0	0	0	0	0	0
	35	0	0	0	0	0	0	0
	40	6	1	266,700	255,700	11,000	266,700	266,700
	45	0	0	0	0	0	0	0
	50	21	2	342,700	271,900	70,800	353,500	332,000
	55	0	0	0	0	0	0	0
58	0	0	0	0	0	0	0	
営業	20	0	0	0	0	0	0	0
	21	0	0	0	0	0	0	0
	22	0	0	0	0	0	0	0
	25	0	0	0	0	0	0	0
	30	0	0	0	0	0	0	0
	35	0	0	0	0	0	0	0
	40	0	0	0	0	0	0	0
	45	0	0	0	0	0	0	0
	50	18	2	344,100	258,600	85,500	355,000	333,300
	55	0	0	0	0	0	0	0
58	35	1	312,600	312,600	0	312,600	312,600	
生産・技術	20	0	0	0	0	0	0	0
	21	2	2	169,000	169,000	0	169,000	169,000
	22	2	3	187,000	175,000	12,000	192,000	180,000
	25	4	6	182,700	161,700	21,000	250,000	149,500
	30	6	6	243,600	214,500	29,100	275,000	222,000
	35	5	10	234,700	200,000	34,700	304,500	170,000
	40	6	6	238,600	222,600	16,000	268,000	194,000
	45	12	11	320,900	283,400	37,500	436,000	182,000
	50	13	15	265,300	232,900	32,400	431,500	142,000
	55	11	12	294,900	237,900	57,000	441,000	150,000
58	15	14	282,800	230,500	52,300	434,100	150,000	
その他	20	0	0	0	0	0	0	0
	21	0	0	0	0	0	0	0
	22	0	0	0	0	0	0	0
	25	2	1	168,100	117,500	50,600	168,100	168,100
	30	3	3	186,900	117,500	69,400	195,200	179,900
	35	12	1	239,700	117,500	122,200	239,700	239,700
	40	0	0	0	0	0	0	0
	45	3	1	224,800	117,500	107,300	224,800	224,800
	50	19	3	434,200	302,000	132,200	540,800	322,500
	55	32	1	423,800	350,200	73,600	423,800	423,800
58	27	4	297,800	229,800	68,000	424,800	160,000	
全	20	0	0	0	0	0	0	0
	21	2	2	169,000	169,000	0	169,000	169,000
	22	2	3	187,000	175,000	12,000	192,000	180,000
	25	4	8	184,400	160,800	23,600	250,000	149,500
	30	5	9	224,600	182,100	42,500	275,000	179,900
	35	5	11	235,100	192,500	42,600	304,500	170,000
	40	6	7	242,500	227,300	15,200	268,000	194,000
	45	11	12	312,800	269,500	43,300	436,000	182,000
	50	15	22	302,500	248,200	54,300	540,800	142,000
	55	13	13	304,800	246,600	58,200	441,000	150,000
58	18	19	287,500	234,700	52,800	434,100	150,000	

【男性 中・高校卒】『専門サービス業』

職務区分	設定条件		集計件数 (人)	基準内賃金(通勤手当を除く)			最高額 (円)	最低額 (円)
	年齢 (才)	勤続年数 (年)		合計 (円)	基本給 (円)	諸手当 (円)		
事務	19	0	0	0	0	0	0	0
	20	0	0	0	0	0	0	0
	21	0	0	0	0	0	0	0
	22	0	0	0	0	0	0	0
	25	0	0	0	0	0	0	0
	30	0	0	0	0	0	0	0
	35	0	0	0	0	0	0	0
	40	0	0	0	0	0	0	0
	45	0	0	0	0	0	0	0
	50	12	2	345,300	295,300	50,000	466,700	224,000
55	0	0	0	0	0	0	0	
58	0	0	0	0	0	0	0	
営業	19	0	0	0	0	0	0	0
	20	0	0	0	0	0	0	0
	21	0	0	0	0	0	0	0
	22	0	0	0	0	0	0	0
	25	0	0	0	0	0	0	0
	30	0	0	0	0	0	0	0
	35	0	0	0	0	0	0	0
	40	2	1	230,000	158,000	72,000	230,000	230,000
	45	18	1	250,000	250,000	0	250,000	250,000
	50	1	1	310,000	250,000	60,000	310,000	310,000
55	0	0	0	0	0	0	0	
58	0	0	0	0	0	0	0	
生産・技術	19	1	2	175,500	175,500	0	190,000	161,100
	20	1	1	149,000	144,000	5,000	149,000	149,000
	21	4	1	180,700	163,000	17,700	180,700	180,700
	22	0	0	0	0	0	0	0
	25	5	6	226,000	208,500	17,500	285,300	179,000
	30	3	6	215,600	186,600	29,000	266,000	177,300
	35	8	8	242,500	217,900	24,600	300,000	180,000
	40	6	6	234,100	193,000	41,100	300,000	192,000
	45	9	9	265,800	226,600	39,200	385,000	188,900
	50	15	22	308,000	269,000	39,000	560,000	150,000
55	10	13	226,900	207,800	19,100	346,100	160,000	
58	15	21	288,900	248,900	40,000	498,000	170,000	
その他	19	0	0	0	0	0	0	0
	20	2	1	190,000	157,000	33,000	190,000	190,000
	21	0	0	0	0	0	0	0
	22	0	0	0	0	0	0	0
	25	2	1	165,900	117,500	48,400	165,900	165,900
	30	3	3	178,600	149,100	29,500	205,000	155,000
	35	0	0	0	0	0	0	0
	40	0	0	0	0	0	0	0
	45	2	3	223,200	169,100	54,100	245,000	205,000
	50	1	1	175,400	164,000	11,400	175,400	175,400
55	0	0	0	0	0	0	0	
58	27	7	263,600	156,500	107,100	385,000	140,700	
全	19	1	2	175,500	175,500	0	190,000	161,100
	20	1	2	169,500	150,500	19,000	190,000	149,000
	21	4	1	180,700	163,000	17,700	180,700	180,700
	22	0	0	0	0	0	0	0
	25	4	7	217,400	195,500	21,900	285,300	165,900
	30	3	9	203,300	174,100	29,200	266,000	155,000
	35	8	8	242,500	217,900	24,600	300,000	180,000
	40	6	7	233,500	188,000	45,500	300,000	192,000
	45	8	13	254,700	215,100	39,600	385,000	188,900
	50	13	26	305,800	266,200	39,600	560,000	150,000
55	10	13	226,900	207,800	19,100	346,100	160,000	
58	18	28	282,600	225,800	56,800	498,000	140,700	

【男性 大学卒】『コンピュータソフト関連業』

職務区分	設定条件		集計件数 (人)	基準内賃金(通勤手当を除く)			最高額 (円)	最低額 (円)
	年齢 (才)	勤続年数 (年)		合計 (円)	基本給 (円)	諸手当 (円)		
事務	22	0	0	0	0	0	0	0
	25	0	0	0	0	0	0	0
	30	0	0	0	0	0	0	0
	35	0	0	0	0	0	0	0
	40	3	1	227,000	197,000	30,000	227,000	227,000
	45	0	0	0	0	0	0	0
	50	0	0	0	0	0	0	0
	58	0	0	0	0	0	0	0
営業	22	0	0	0	0	0	0	0
	25	0	0	0	0	0	0	0
	30	0	0	0	0	0	0	0
	35	0	0	0	0	0	0	0
	40	1	1	300,000	270,000	30,000	300,000	300,000
	45	0	0	0	0	0	0	0
	50	0	0	0	0	0	0	0
	58	8	1	172,000	172,000	0	172,000	172,000
生産・技術	22	1	1	190,000	190,000	0	190,000	190,000
	25	3	11	216,500	195,200	21,300	251,000	170,000
	30	4	13	194,300	184,300	10,000	250,000	150,000
	35	9	5	263,400	221,000	42,400	290,500	240,000
	40	9	10	289,200	253,100	36,100	575,000	207,000
	45	13	13	310,000	257,200	52,800	449,600	214,000
	50	12	3	322,500	258,500	64,000	398,900	258,600
	55	0	0	0	0	0	0	0
	58	0	0	0	0	0	0	0
その他	22	0	0	0	0	0	0	0
	25	0	0	0	0	0	0	0
	30	0	0	0	0	0	0	0
	35	0	0	0	0	0	0	0
	40	0	0	0	0	0	0	0
	45	0	0	0	0	0	0	0
	50	0	0	0	0	0	0	0
	58	0	0	0	0	0	0	0
全	22	1	1	190,000	190,000	0	190,000	190,000
	25	3	11	216,500	195,200	21,300	251,000	170,000
	30	4	13	194,300	184,300	10,000	250,000	150,000
	35	9	5	263,400	221,000	42,400	290,500	240,000
	40	8	12	284,900	249,800	35,100	575,000	207,000
	45	13	13	310,000	257,200	52,800	449,600	214,000
	50	12	3	322,500	258,500	64,000	398,900	258,600
	55	0	0	0	0	0	0	0
	58	8	1	172,000	172,000	0	172,000	172,000

【男性 短大・高専卒】『コンピュータソフト関連業』

職務区分	設定条件		集計件数 (人)	基準内賃金(通勤手当を除く)			最高額 (円)	最低額 (円)
	年齢 (才)	勤続年数 (年)		合計 (円)	基本給 (円)	諸手当 (円)		
事務	20	0	0	0	0	0	0	0
	21	0	0	0	0	0	0	0
	22	0	0	0	0	0	0	0
	25	0	0	0	0	0	0	0
	30	0	0	0	0	0	0	0
	35	0	0	0	0	0	0	0
	40	0	0	0	0	0	0	0
	45	0	0	0	0	0	0	0
	50	0	0	0	0	0	0	0
	55	25	1	1	315,100	290,100	25,000	315,100
58	0	0	0	0	0	0	0	0
営業	20	0	0	0	0	0	0	0
	21	0	0	0	0	0	0	0
	22	0	0	0	0	0	0	0
	25	0	0	0	0	0	0	0
	30	0	0	0	0	0	0	0
	35	0	0	0	0	0	0	0
	40	0	0	0	0	0	0	0
	45	0	0	0	0	0	0	0
	50	0	0	0	0	0	0	0
	55	6	1	1	138,000	120,000	18,000	138,000
58	0	0	0	0	0	0	0	0
生産・技術	20	0	0	0	0	0	0	0
	21	1	2	191,000	163,500	27,500	212,000	170,000
	22	1	5	146,100	137,100	9,000	200,000	15,500
	25	1	5	218,900	203,500	15,400	300,000	170,800
	30	5	8	228,000	195,400	32,600	293,800	163,000
	35	7	4	252,000	224,000	28,000	274,000	228,000
	40	16	7	290,000	240,800	49,200	320,000	268,700
	45	11	4	274,800	231,600	43,200	317,000	232,500
	50	14	7	302,000	259,700	42,300	447,500	252,500
	55	9	1	264,000	236,000	28,000	264,000	264,000
58	0	0	0	0	0	0	0	
その他	20	0	0	0	0	0	0	0
	21	0	0	0	0	0	0	0
	22	0	0	0	0	0	0	0
	25	0	0	0	0	0	0	0
	30	0	0	0	0	0	0	0
	35	0	0	0	0	0	0	0
	40	0	0	0	0	0	0	0
	45	0	0	0	0	0	0	0
	50	0	0	0	0	0	0	0
	55	0	0	0	0	0	0	0
58	0	0	0	0	0	0	0	
全	20	0	0	0	0	0	0	0
	21	1	2	191,000	163,500	27,500	212,000	170,000
	22	1	5	146,100	137,100	9,000	200,000	15,500
	25	1	5	218,900	203,500	15,400	300,000	170,800
	30	5	8	228,000	195,400	32,600	293,800	163,000
	35	7	4	252,000	224,000	28,000	274,000	228,000
	40	16	7	290,000	240,800	49,200	320,000	268,700
	45	11	4	274,800	231,600	43,200	317,000	232,500
	50	14	7	302,000	259,700	42,300	447,500	252,500
	55	13	3	238,900	215,300	23,600	315,100	138,000
58	0	0	0	0	0	0	0	

【男性 中・高校卒】『コンピュータソフト関連業』

職務区分	設定条件		集計件数 (人)	基準内賃金(通勤手当を除く)			最高額 (円)	最低額 (円)
	年齢 (才)	勤続年数 (年)		合計 (円)	基本給 (円)	諸手当 (円)		
事務	19	0	0	0	0	0	0	0
	20	0	0	0	0	0	0	0
	21	0	0	0	0	0	0	0
	22	0	0	0	0	0	0	0
	25	0	0	0	0	0	0	0
	30	0	0	0	0	0	0	0
	35	0	0	0	0	0	0	0
	40	0	0	0	0	0	0	0
	45	0	0	0	0	0	0	0
	50	0	0	0	0	0	0	0
	55	0	0	0	0	0	0	0
58	0	0	0	0	0	0	0	
営業	19	0	0	0	0	0	0	0
	20	0	0	0	0	0	0	0
	21	0	0	0	0	0	0	0
	22	0	0	0	0	0	0	0
	25	0	0	0	0	0	0	0
	30	0	0	0	0	0	0	0
	35	0	0	0	0	0	0	0
	40	0	0	0	0	0	0	0
	45	0	0	0	0	0	0	0
	50	0	0	0	0	0	0	0
	55	0	0	0	0	0	0	0
58	0	0	0	0	0	0	0	
生産・技術	19	0	0	0	0	0	0	0
	20	0	0	0	0	0	0	0
	21	0	0	0	0	0	0	0
	22	0	0	0	0	0	0	0
	25	4	4	185,000	168,800	16,200	240,000	150,000
	30	7	1	235,000	185,000	50,000	235,000	235,000
	35	13	4	243,500	223,500	20,000	264,900	231,700
	40	3	2	297,700	222,700	75,000	320,000	275,400
	45	9	2	313,700	263,500	50,200	384,500	243,000
	50	27	1	346,000	266,000	80,000	346,000	346,000
	55	27	3	379,600	288,000	91,600	412,000	333,000
58	0	0	0	0	0	0	0	
その他	19	0	0	0	0	0	0	0
	20	0	0	0	0	0	0	0
	21	0	0	0	0	0	0	0
	22	0	0	0	0	0	0	0
	25	0	0	0	0	0	0	0
	30	0	0	0	0	0	0	0
	35	0	0	0	0	0	0	0
	40	0	0	0	0	0	0	0
	45	0	0	0	0	0	0	0
	50	0	0	0	0	0	0	0
	55	0	0	0	0	0	0	0
58	0	0	0	0	0	0	0	
全	19	0	0	0	0	0	0	0
	20	0	0	0	0	0	0	0
	21	0	0	0	0	0	0	0
	22	0	0	0	0	0	0	0
	25	4	4	185,000	168,800	16,200	240,000	150,000
	30	7	1	235,000	185,000	50,000	235,000	235,000
	35	13	4	243,500	223,500	20,000	264,900	231,700
	40	3	2	297,700	222,700	75,000	320,000	275,400
	45	9	2	313,700	263,500	50,200	384,500	243,000
	50	27	1	346,000	266,000	80,000	346,000	346,000
	55	27	3	379,600	288,000	91,600	412,000	333,000
58	0	0	0	0	0	0	0	

【男性 大学卒】『その他サービス業』

職務区分	設定条件		集計件数 (人)	基準内賃金(通勤手当を除く)			最高額 (円)	最低額 (円)
	年齢 (才)	勤続年数 (年)		合計 (円)	基本給 (円)	諸手当 (円)		
事務	22	0	0	0	0	0	0	0
	25	1	5	182,600	176,300	6,300	200,000	150,000
	30	3	5	230,700	189,300	41,400	240,000	215,800
	35	6	10	252,200	220,400	31,800	307,600	196,500
	40	10	8	271,100	240,100	31,000	370,000	190,000
	45	11	11	311,700	245,100	66,600	605,500	200,000
	50	21	9	354,300	299,500	54,800	487,400	211,300
	55	18	6	461,800	414,000	47,800	780,000	200,000
	58	30	1	423,300	419,800	3,500	423,300	423,300
営業	22	0	0	0	0	0	0	0
	25	3	2	204,700	186,800	17,900	218,000	191,400
	30	4	5	224,200	174,600	49,600	328,000	175,000
	35	6	12	246,900	218,900	28,000	325,000	186,600
	40	10	11	285,000	208,800	76,200	351,200	207,000
	45	15	10	358,200	299,900	58,300	760,000	169,000
	50	20	7	356,200	296,300	59,900	431,300	242,400
	55	24	9	383,800	292,100	91,700	543,600	272,000
	58	36	3	302,300	221,300	81,000	339,000	284,000
生産・技術	22	0	0	0	0	0	0	0
	25	3	3	183,700	177,100	6,600	190,200	180,200
	30	3	8	209,600	179,200	30,400	265,800	176,000
	35	5	6	220,200	195,200	25,000	272,600	189,000
	40	4	2	249,800	219,800	30,000	288,800	210,800
	45	7	6	268,400	203,400	65,000	357,300	184,000
	50	10	6	264,500	186,600	77,900	377,500	183,000
	55	11	11	294,600	236,800	57,800	398,800	188,000
	58	14	12	213,300	200,100	13,200	380,000	85,000
その他	22	0	0	0	0	0	0	0
	25	1	2	169,500	159,500	10,000	184,000	155,000
	30	4	6	235,900	169,400	66,500	485,600	162,000
	35	4	3	325,000	251,300	73,700	432,100	250,000
	40	10	3	277,900	222,300	55,600	328,400	224,300
	45	12	4	296,000	250,700	45,300	357,500	250,000
	50	15	10	313,600	236,300	77,300	398,300	176,900
	55	17	9	323,900	254,300	69,600	474,200	175,600
	58	15	8	308,900	277,300	31,600	650,000	181,500
全	22	0	0	0	0	0	0	0
	25	2	12	184,300	175,400	8,900	218,000	150,000
	30	3	24	223,600	177,900	45,700	485,600	162,000
	35	6	31	250,900	217,900	33,000	432,100	186,600
	40	10	24	276,500	221,800	54,700	370,000	190,000
	45	12	31	316,300	255,400	60,900	760,000	169,000
	50	17	32	325,200	257,900	67,300	487,400	176,900
	55	17	35	353,800	285,900	67,900	780,000	175,600
	58	18	24	265,000	237,600	27,400	650,000	85,000

【男性 短大・高専卒】『その他サービス業』

職務区分	設定条件		集計件数 (人)	基準内賃金(通勤手当を除く)			最高額 (円)	最低額 (円)
	年齢 (才)	勤続年数 (年)		合計 (円)	基本給 (円)	諸手当 (円)		
事務	20	0	0	0	0	0	0	0
	21	0	0	0	0	0	0	0
	22	0	0	0	0	0	0	0
	25	2	2	179,800	163,500	16,300	180,000	179,800
	30	7	1	217,600	198,000	19,600	217,600	217,600
	35	5	4	208,400	196,700	11,700	247,600	171,800
	40	14	1	242,500	242,500	0	242,500	242,500
	45	11	3	320,800	289,500	31,300	371,500	254,600
	50	18	5	297,400	283,300	14,100	430,000	174,500
	55	3	1	200,800	183,800	17,000	200,800	200,800
58	2	2	185,000	185,000	0	250,000	120,000	
営業	20	0	0	0	0	0	0	0
	21	0	0	0	0	0	0	0
	22	0	0	0	0	0	0	0
	25	5	1	178,400	168,400	10,000	178,400	178,400
	30	1	1	203,000	198,200	4,800	203,000	203,000
	35	5	2	214,700	205,700	9,000	226,500	203,000
	40	11	9	290,400	231,100	59,300	409,000	211,800
	45	21	5	298,900	259,000	39,900	350,800	235,000
	50	14	6	312,400	230,100	82,300	540,000	205,300
	55	13	3	262,400	226,400	36,000	327,400	229,900
58	0	0	0	0	0	0	0	
生産・技術	20	0	0	0	0	0	0	0
	21	0	0	0	0	0	0	0
	22	0	0	0	0	0	0	0
	25	3	12	194,700	174,900	19,800	250,000	168,700
	30	6	7	218,400	202,100	16,300	270,000	175,100
	35	5	6	245,000	224,800	20,200	312,200	202,500
	40	11	9	237,200	203,300	33,900	304,900	183,300
	45	10	11	242,600	201,700	40,900	413,000	129,000
	50	12	9	304,200	243,100	61,100	391,000	218,900
	55	13	12	236,800	188,500	48,300	449,900	129,000
58	23	7	311,800	213,200	98,600	453,000	216,500	
その他	20	1	1	150,000	150,000	0	150,000	150,000
	21	0	0	0	0	0	0	0
	22	2	1	161,100	127,100	34,000	161,100	161,100
	25	2	5	206,500	158,500	48,000	290,000	160,000
	30	1	1	175,000	160,000	15,000	175,000	175,000
	35	5	1	277,000	242,000	35,000	277,000	277,000
	40	13	7	295,000	218,400	76,600	533,400	185,000
	45	14	9	271,400	215,300	56,100	345,000	180,000
	50	17	8	406,600	241,700	164,900	610,400	187,000
	55	25	4	402,800	285,600	117,200	637,600	315,000
58	8	4	282,800	188,000	94,800	296,100	270,800	
全	20	1	1	150,000	150,000	0	150,000	150,000
	21	0	0	0	0	0	0	0
	22	2	1	161,100	127,100	34,000	161,100	161,100
	25	3	20	195,300	169,300	26,000	290,000	160,000
	30	5	10	212,400	197,100	15,300	270,000	175,000
	35	5	13	231,600	214,600	17,000	312,200	171,800
	40	11	26	271,400	218,500	52,900	533,400	183,300
	45	13	28	270,300	225,700	44,600	413,000	129,000
	50	15	28	334,000	247,100	86,900	610,400	174,500
	55	15	20	272,000	213,300	58,700	637,600	129,000
58	15	13	283,300	201,100	82,200	453,000	120,000	

【男性 中・高校卒】『その他サービス業』

職務区分	設定条件		集計件数 (人)	基準内賃金(通勤手当を除く)			最高額 (円)	最低額 (円)
	年齢 (才)	勤続年数 (年)		合計 (円)	基本給 (円)	諸手当 (円)		
事務	19	0	0	0	0	0	0	0
	20	0	0	0	0	0	0	0
	21	0	0	0	0	0	0	0
	22	0	0	0	0	0	0	0
	25	0	0	0	0	0	0	0
	30	9	2	199,400	171,500	27,900	215,000	184,000
	35	4	1	149,700	149,700	0	149,700	149,700
	40	18	4	252,500	226,800	25,700	290,600	213,000
	45	9	1	433,200	308,500	124,700	433,200	433,200
	50	0	0	0	0	0	0	0
	55	8	2	403,200	214,000	189,200	530,000	276,500
58	23	2	306,500	287,000	19,500	343,000	270,000	
営業	19	0	0	0	0	0	0	0
	20	0	0	0	0	0	0	0
	21	0	0	0	0	0	0	0
	22	0	0	0	0	0	0	0
	25	0	0	0	0	0	0	0
	30	2	2	175,400	174,900	500	190,000	160,800
	35	6	3	235,500	167,000	68,500	260,000	215,000
	40	17	1	371,500	262,000	109,500	371,500	371,500
	45	12	8	288,500	217,700	70,800	451,100	205,000
	50	12	6	282,900	205,300	77,600	368,000	180,000
	55	15	4	370,800	243,800	127,000	431,200	275,800
58	17	2	368,700	180,000	188,700	407,500	330,000	
生産・技術	19	0	0	0	0	0	0	0
	20	1	1	168,200	168,200	0	168,200	168,200
	21	1	3	173,100	164,500	8,600	180,500	166,000
	22	1	2	189,300	176,500	12,800	203,000	175,600
	25	4	5	187,600	171,700	15,900	205,000	171,000
	30	4	6	230,200	188,600	41,600	287,000	182,000
	35	9	11	252,200	192,300	59,900	373,000	150,000
	40	8	10	234,900	192,000	42,900	306,100	162,200
	45	14	13	252,500	176,000	76,500	373,000	135,000
	50	15	15	253,300	191,900	61,400	419,700	175,700
	55	14	10	264,700	222,100	42,600	423,300	156,000
58	18	21	296,600	219,600	77,000	561,300	121,600	
その他	19	0	0	0	0	0	0	0
	20	0	0	0	0	0	0	0
	21	2	1	217,000	154,000	63,000	217,000	217,000
	22	0	0	0	0	0	0	0
	25	3	5	238,200	174,000	64,200	399,000	168,000
	30	4	5	222,100	188,800	33,300	302,000	165,500
	35	10	4	197,600	180,100	17,500	210,000	178,600
	40	7	10	215,800	178,200	37,600	305,000	149,000
	45	15	18	279,300	208,800	70,500	393,600	177,200
	50	12	19	221,500	192,000	29,500	335,300	153,600
	55	14	16	234,300	198,100	36,200	377,000	170,800
58	16	40	233,300	176,600	56,700	420,000	135,700	
全	19	0	0	0	0	0	0	0
	20	1	1	168,200	168,200	0	168,200	168,200
	21	1	4	184,000	161,800	22,200	217,000	166,000
	22	1	2	189,300	176,500	12,800	203,000	175,600
	25	3	10	212,800	172,800	40,000	399,000	168,000
	30	4	15	216,000	184,500	31,500	302,000	160,800
	35	8	19	232,700	183,500	49,200	373,000	149,700
	40	9	25	235,500	194,800	40,700	371,500	149,000
	45	14	40	276,300	202,400	73,900	451,100	135,000
	50	13	40	242,600	193,900	48,700	419,700	153,600
	55	13	32	271,400	212,300	59,100	530,000	156,000
58	17	65	260,200	194,000	66,200	561,300	121,600	

【女性 大学卒】『全業種』

職務区分	設定条件		集計件数 (人)	基準内賃金(通勤手当を除く)			最高額 (円)	最低額 (円)
	年齢 (才)	勤続 年数 (年)		合計 (円)	基本給 (円)	諸手当 (円)		
事務	22	1	5	189,500	173,500	16,000	217,800	149,700
	25	2	43	193,500	182,600	10,900	249,400	145,000
	30	4	45	202,700	184,500	18,200	270,500	145,300
	35	6	44	223,600	206,600	17,000	327,200	147,200
	40	10	45	250,100	227,200	22,900	419,100	137,000
	45	12	30	254,000	227,200	26,800	462,000	155,000
	50	12	19	251,800	225,700	26,100	422,600	146,000
	55	18	15	263,900	234,600	29,300	395,000	146,000
	58	21	12	235,600	214,900	20,700	377,000	52,000
営業	22	0	0	0	0	0	0	0
	25	2	23	202,100	187,100	15,000	280,000	150,000
	30	5	16	200,600	176,600	24,000	323,900	16,000
	35	10	17	269,500	253,700	15,800	350,000	16,000
	40	11	9	379,300	338,800	40,500	650,000	215,400
	45	10	11	241,700	197,100	44,600	345,000	181,500
	50	18	4	236,200	199,400	36,800	324,400	195,000
	55	21	3	289,300	279,500	9,800	360,400	216,100
	58	6	1	180,000	180,000	0	180,000	180,000
生産・技術	22	1	1	170,000	170,000	0	170,000	170,000
	25	3	14	313,400	302,800	10,600	1,640,000	151,100
	30	6	11	231,300	222,300	9,000	365,000	149,500
	35	6	12	233,400	204,800	28,600	360,000	168,000
	40	13	11	273,500	232,900	40,600	445,000	199,000
	45	13	16	260,100	225,300	34,800	393,000	180,000
	50	9	12	319,300	260,200	59,100	540,100	196,000
	55	15	7	354,100	281,300	72,800	505,000	180,000
	58	13	4	259,400	227,400	32,000	470,000	82,100
その他	22	0	0	0	0	0	0	0
	25	3	16	184,500	171,800	12,700	232,000	161,400
	30	6	11	202,600	174,300	28,300	270,900	163,100
	35	8	15	229,500	203,900	25,600	296,800	155,000
	40	8	16	268,800	229,900	38,900	457,400	150,000
	45	19	4	200,100	185,100	15,000	222,000	177,000
	50	11	8	232,600	196,400	36,200	341,000	16,000
	55	12	1	250,000	225,500	24,500	250,000	250,000
	58	1	3	130,300	130,300	0	230,000	16,000
全	22	1	6	186,200	172,900	13,300	217,800	149,700
	25	2	96	211,500	199,400	12,100	1,640,000	145,000
	30	5	83	206,000	186,600	19,400	365,000	16,000
	35	7	88	234,800	215,000	19,800	360,000	16,000
	40	10	81	271,300	240,900	30,400	650,000	137,000
	45	12	61	249,800	218,500	31,300	462,000	155,000
	50	12	43	265,600	227,400	38,200	540,100	16,000
	55	17	26	290,600	252,000	38,600	505,000	146,000
	58	16	20	221,700	202,900	18,800	470,000	16,000

【女性 短大・高専卒】『全業種』

職務区分	設定条件		集計件数 (人)	基準内賃金(通勤手当を除く)			最高額 (円)	最低額 (円)
	年齢 (才)	勤続年数 (年)		合計 (円)	基本給 (円)	諸手当 (円)		
事務	20	1	2	162,500	135,300	27,200	170,000	155,100
	21	1	2	154,000	138,000	16,000	168,100	140,000
	22	2	4	154,900	138,700	16,200	169,500	140,000
	25	3	28	176,900	173,300	3,600	212,100	120,000
	30	5	42	202,700	187,500	15,200	500,000	129,100
	35	7	43	202,400	182,900	19,500	340,200	145,000
	40	10	48	213,100	189,600	23,500	300,000	80,000
	45	13	61	230,300	209,900	20,400	447,000	136,800
	50	15	90	233,300	206,300	27,000	399,800	110,200
	55	18	67	254,700	226,600	28,100	553,000	96,500
58	23	50	250,300	223,300	27,000	514,000	50,000	
営業	20	0	0	0	0	0	0	0
	21	0	0	0	0	0	0	0
	22	2	2	182,800	159,000	23,800	198,000	167,700
	25	3	11	190,900	181,700	9,200	245,400	150,000
	30	6	6	232,000	195,000	37,000	288,600	178,300
	35	7	3	193,400	186,100	7,300	221,000	174,500
	40	10	9	240,800	214,600	26,200	400,000	162,000
	45	14	15	229,000	212,800	16,200	450,000	100,000
	50	10	7	241,100	221,300	19,800	306,000	183,000
	55	13	6	295,900	284,800	11,100	517,000	180,000
58	25	8	248,800	228,800	20,000	411,300	49,000	
生産・技術	20	1	3	173,300	168,300	5,000	180,000	170,000
	21	1	3	178,700	169,800	8,900	197,000	169,000
	22	1	4	177,600	162,600	15,000	189,000	164,000
	25	4	17	184,600	172,100	12,500	300,000	161,600
	30	4	18	220,400	192,200	28,200	332,000	111,600
	35	8	12	211,400	189,700	21,700	265,000	153,500
	40	6	12	213,500	187,100	26,400	283,000	148,000
	45	8	17	247,300	223,000	24,300	452,000	150,000
	50	10	17	252,700	210,000	42,700	338,300	165,000
	55	15	16	242,800	214,500	28,300	411,500	77,500
58	14	7	190,700	173,100	17,600	262,000	103,300	
その他	20	1	1	163,000	163,000	0	163,000	163,000
	21	2	4	163,700	138,200	25,500	175,000	160,000
	22	2	1	161,100	127,100	34,000	161,100	161,100
	25	3	13	175,000	153,900	21,100	210,000	160,000
	30	8	6	203,300	178,800	24,500	246,900	170,300
	35	4	10	194,900	169,600	25,300	260,000	137,000
	40	8	11	208,900	167,700	41,200	285,500	170,000
	45	9	5	196,800	165,000	31,800	284,000	16,000
	50	15	15	254,200	229,300	24,900	432,800	168,000
	55	16	5	278,800	224,700	54,100	352,400	215,000
58	13	5	257,000	226,200	30,800	330,000	197,300	
全	20	1	6	167,900	156,400	11,500	180,000	155,100
	21	1	9	166,500	148,700	17,800	197,000	140,000
	22	2	11	168,700	150,000	18,700	198,000	140,000
	25	3	69	180,700	170,700	10,000	300,000	120,000
	30	5	72	209,700	188,600	21,100	500,000	111,600
	35	6	68	202,500	182,300	20,200	340,200	137,000
	40	9	80	215,700	189,000	26,700	400,000	80,000
	45	12	98	231,300	210,300	21,000	452,000	16,000
	50	14	129	238,700	210,300	28,400	432,800	110,200
	55	17	94	256,600	228,200	28,400	553,000	77,500
58	21	70	244,600	219,100	25,500	514,000	49,000	

【女性 中・高校卒】『全業種』

職務 区分	設定条件		集計 件数 (人)	基準内賃金(通勤手当を除く)			最高額 (円)	最低額 (円)
	年齢 (才)	勤続 年数 (年)		合 計 (円)	基本給 (円)	諸手当 (円)		
事務	19	2	2	155,500	129,600	25,900	169,000	142,000
	20	2	3	163,900	158,600	5,300	169,500	160,000
	21	2	4	182,100	175,900	6,200	210,000	155,000
	22	2	6	191,300	160,100	31,200	260,000	160,000
	25	4	21	178,400	156,500	21,900	222,000	107,000
	30	6	31	186,200	156,800	29,400	250,000	91,800
	35	7	34	208,300	179,000	29,300	371,600	85,000
	40	8	49	196,100	170,800	25,300	308,400	111,000
	45	11	62	222,900	204,700	18,200	820,000	117,600
	50	15	53	212,000	188,100	23,900	373,500	123,200
55	16	58	212,600	191,500	21,100	400,400	15,300	
58	22	66	234,700	212,600	22,100	456,000	78,000	
営業	19	0	0	0	0	0	0	0
	20	0	0	0	0	0	0	0
	21	2	1	160,000	150,000	10,000	160,000	160,000
	22	0	0	0	0	0	0	0
	25	1	4	187,400	177,000	10,400	208,600	169,400
	30	3	3	267,400	214,800	52,600	302,500	200,000
	35	10	3	225,400	193,800	31,600	255,500	191,500
	40	7	10	193,300	185,100	8,200	230,000	100,000
	45	10	16	214,600	175,100	39,500	335,000	900
	50	14	12	216,100	198,600	17,500	261,800	164,000
55	19	6	218,000	198,000	20,000	280,000	145,000	
58	18	6	256,200	233,600	22,600	333,000	156,000	
生産・ 技術	19	0	0	0	0	0	0	0
	20	2	2	194,300	165,000	29,300	208,700	180,000
	21	4	1	183,000	180,000	3,000	183,000	183,000
	22	0	0	0	0	0	0	0
	25	3	7	176,800	170,400	6,400	234,400	149,500
	30	5	5	201,700	195,200	6,500	286,400	175,500
	35	6	14	189,800	159,200	30,600	306,100	91,500
	40	5	9	191,300	179,500	11,800	223,000	160,000
	45	4	14	192,500	173,800	18,700	275,000	106,400
	50	7	7	252,100	209,100	43,000	411,000	168,500
55	9	18	222,200	193,700	28,500	395,700	145,000	
58	12	19	179,800	170,500	9,300	272,000	52,300	
その他	19	0	0	0	0	0	0	0
	20	2	2	156,700	152,200	4,500	162,500	151,000
	21	0	0	0	0	0	0	0
	22	3	1	196,300	196,300	0	196,300	196,300
	25	5	8	182,600	171,600	11,000	210,700	160,000
	30	3	10	190,300	162,800	27,500	220,000	161,100
	35	8	11	185,700	172,600	13,100	225,000	143,800
	40	7	13	188,700	173,000	15,700	289,800	100,000
	45	10	13	197,600	179,300	18,300	308,600	155,000
	50	9	16	213,400	193,200	20,200	275,800	148,500
55	17	13	196,900	159,900	37,000	288,000	150,200	
58	23	9	173,100	154,300	18,800	288,100	75,000	
全	19	2	2	155,500	129,600	25,900	169,000	142,000
	20	2	7	170,500	158,600	11,900	208,700	151,000
	21	2	6	178,600	172,300	6,300	210,000	155,000
	22	2	7	191,900	165,200	26,700	260,000	160,000
	25	4	40	179,900	164,000	15,900	234,400	107,000
	30	5	49	193,600	165,500	28,100	302,500	91,800
	35	7	62	200,900	174,100	26,800	371,600	85,000
	40	7	81	194,100	173,900	20,200	308,400	100,000
	45	10	105	214,400	192,900	21,500	820,000	900
	50	13	88	216,000	192,100	23,900	411,000	123,200
55	15	95	212,600	188,000	24,600	400,400	15,300	
58	20	101	219,900	200,300	19,600	456,000	52,300	

【女性 大学卒】『製造業』

職務区分	設定条件		集計件数 (人)	基準内賃金(通勤手当を除く)			最高額 (円)	最低額 (円)
	年齢 (才)	勤続年数 (年)		合計 (円)	基本給 (円)	諸手当 (円)		
事務	22	0	0	0	0	0	0	0
	25	3	4	205,900	202,100	3,800	243,500	150,000
	30	5	4	221,200	201,600	19,600	270,500	190,000
	35	4	1	241,800	234,800	7,000	241,800	241,800
	40	6	5	265,200	258,400	6,800	340,000	187,900
	45	13	1	222,700	217,700	5,000	222,700	222,700
	50	0	0	0	0	0	0	0
	55	26	1	146,000	138,000	8,000	146,000	146,000
	58	0	0	0	0	0	0	0
営業	22	0	0	0	0	0	0	0
	25	4	1	200,800	200,000	800	200,800	200,800
	30	0	0	0	0	0	0	0
	35	4	1	160,000	160,000	0	160,000	160,000
	40	8	1	295,000	245,000	50,000	295,000	295,000
	45	1	1	200,000	200,000	0	200,000	200,000
	50	0	0	0	0	0	0	0
	55	0	0	0	0	0	0	0
	58	0	0	0	0	0	0	0
生産・技術	22	0	0	0	0	0	0	0
	25	3	4	560,300	548,600	11,700	1,640,000	184,500
	30	2	1	198,000	180,000	18,000	198,000	198,000
	35	5	1	170,000	150,000	20,000	170,000	170,000
	40	0	0	0	0	0	0	0
	45	6	2	205,000	205,000	0	230,000	180,000
	50	0	0	0	0	0	0	0
	55	0	0	0	0	0	0	0
	58	22	1	190,000	135,000	55,000	190,000	190,000
その他	22	0	0	0	0	0	0	0
	25	0	0	0	0	0	0	0
	30	0	0	0	0	0	0	0
	35	0	0	0	0	0	0	0
	40	0	0	0	0	0	0	0
	45	0	0	0	0	0	0	0
	50	0	0	0	0	0	0	0
	55	0	0	0	0	0	0	0
	58	0	0	0	0	0	0	0
全	22	0	0	0	0	0	0	0
	25	3	9	362,800	355,800	7,000	1,640,000	150,000
	30	4	5	216,600	197,300	19,300	270,500	190,000
	35	4	3	190,600	181,600	9,000	241,800	160,000
	40	7	6	270,200	256,200	14,000	340,000	187,900
	45	6	4	208,100	206,900	1,200	230,000	180,000
	50	0	0	0	0	0	0	0
	55	26	1	146,000	138,000	8,000	146,000	146,000
	58	22	1	190,000	135,000	55,000	190,000	190,000

【女性 短大・高専卒】『製造業』

職務区分	設定条件		集計件数 (人)	基準内賃金(通勤手当を除く)			最高額 (円)	最低額 (円)
	年齢 (才)	勤続年数 (年)		合計 (円)	基本給 (円)	諸手当 (円)		
事務	20	0	0	0	0	0	0	0
	21	0	0	0	0	0	0	0
	22	0	0	0	0	0	0	0
	25	5	2	183,400	182,900	500	188,200	178,700
	30	6	2	192,700	189,200	3,500	196,500	189,000
	35	7	5	210,900	188,100	22,800	275,000	175,000
	40	6	4	210,300	196,600	13,700	245,000	160,000
	45	18	3	235,000	223,500	11,500	251,500	203,800
	50	20	10	240,800	208,500	32,300	321,700	155,000
	55	24	6	312,600	277,100	35,500	553,000	207,800
58	17	2	215,700	142,600	73,100	232,000	199,500	
営業	20	0	0	0	0	0	0	0
	21	0	0	0	0	0	0	0
	22	0	0	0	0	0	0	0
	25	6	1	176,200	176,200	0	176,200	176,200
	30	0	0	0	0	0	0	0
	35	0	0	0	0	0	0	0
	40	6	1	207,000	179,000	28,000	207,000	207,000
	45	23	1	232,500	198,500	34,000	232,500	232,500
	50	0	0	0	0	0	0	0
	55	17	1	319,000	319,000	0	319,000	319,000
58	0	0	0	0	0	0	0	
生産・技術	20	2	1	180,000	180,000	0	180,000	180,000
	21	0	0	0	0	0	0	0
	22	0	0	0	0	0	0	0
	25	7	1	184,000	184,000	0	184,000	184,000
	30	8	1	180,000	180,000	0	180,000	180,000
	35	8	3	198,900	193,600	5,300	219,500	158,500
	40	0	0	0	0	0	0	0
	45	10	1	253,000	244,000	9,000	253,000	253,000
	50	15	2	237,400	161,800	75,600	246,300	228,500
	55	20	2	193,300	193,300	0	309,100	77,500
58	0	0	0	0	0	0	0	
その他	20	0	0	0	0	0	0	0
	21	0	0	0	0	0	0	0
	22	0	0	0	0	0	0	0
	25	0	0	0	0	0	0	0
	30	0	0	0	0	0	0	0
	35	0	0	0	0	0	0	0
	40	4	1	202,000	196,000	6,000	202,000	202,000
	45	0	0	0	0	0	0	0
	50	0	0	0	0	0	0	0
	55	0	0	0	0	0	0	0
58	0	0	0	0	0	0	0	
全	20	2	1	180,000	180,000	0	180,000	180,000
	21	0	0	0	0	0	0	0
	22	0	0	0	0	0	0	0
	25	5	4	181,700	181,500	200	188,200	176,200
	30	6	3	188,400	186,100	2,300	196,500	180,000
	35	8	8	206,400	190,200	16,200	275,000	158,500
	40	6	6	208,400	193,600	14,800	245,000	160,000
	45	17	5	238,100	222,600	15,500	253,000	203,800
	50	19	12	240,200	200,700	39,500	321,700	155,000
	55	22	9	286,800	263,100	23,700	553,000	77,500
	58	17	2	215,700	142,600	73,100	232,000	199,500

【女性 中・高校卒】『製造業』

職務区分	設定条件		集計件数 (人)	基準内賃金(通勤手当を除く)			最高額 (円)	最低額 (円)
	年齢 (才)	勤続年数 (年)		合計 (円)	基本給 (円)	諸手当 (円)		
事務	19	0	0	0	0	0	0	0
	20	0	0	0	0	0	0	0
	21	2	1	163,800	163,800	0	163,800	163,800
	22	0	0	0	0	0	0	0
	25	0	0	0	0	0	0	0
	30	3	2	183,500	171,000	12,500	184,000	183,000
	35	7	2	236,000	194,600	41,400	254,000	218,000
	40	7	3	173,500	166,500	7,000	176,000	170,000
	45	5	7	174,100	168,600	5,500	236,200	139,500
	50	12	4	184,700	150,700	34,000	230,000	150,000
55	15	4	240,000	217,200	22,800	262,000	230,100	
58	27	3	189,800	182,600	7,200	245,100	134,400	
営業	19	0	0	0	0	0	0	0
	20	0	0	0	0	0	0	0
	21	0	0	0	0	0	0	0
	22	0	0	0	0	0	0	0
	25	1	1	200,000	190,000	10,000	200,000	200,000
	30	0	0	0	0	0	0	0
	35	7	1	229,600	227,600	2,000	229,600	229,600
	40	11	2	197,500	182,500	15,000	200,000	195,000
	45	0	0	0	0	0	0	0
	50	6	4	197,300	183,600	13,700	240,600	164,000
55	26	1	185,000	175,000	10,000	185,000	185,000	
58	9	2	179,500	165,500	14,000	203,000	156,000	
生産・技術	19	0	0	0	0	0	0	0
	20	0	0	0	0	0	0	0
	21	0	0	0	0	0	0	0
	22	0	0	0	0	0	0	0
	25	6	3	190,600	179,600	11,000	234,400	167,400
	30	0	0	0	0	0	0	0
	35	5	6	169,000	125,700	43,300	190,000	119,200
	40	14	2	210,500	191,500	19,000	223,000	198,000
	45	7	4	155,000	123,400	31,600	185,000	106,400
	50	19	1	190,500	190,500	0	190,500	190,500
55	10	7	166,500	153,400	13,100	223,000	145,000	
58	12	7	156,200	150,900	5,300	192,000	135,500	
その他	19	0	0	0	0	0	0	0
	20	0	0	0	0	0	0	0
	21	0	0	0	0	0	0	0
	22	0	0	0	0	0	0	0
	25	0	0	0	0	0	0	0
	30	0	0	0	0	0	0	0
	35	12	1	143,800	143,800	0	143,800	143,800
	40	0	0	0	0	0	0	0
	45	0	0	0	0	0	0	0
	50	10	2	148,700	147,200	1,500	149,000	148,500
55	0	0	0	0	0	0	0	
58	0	0	0	0	0	0	0	
全	19	0	0	0	0	0	0	0
	20	0	0	0	0	0	0	0
	21	2	1	163,800	163,800	0	163,800	163,800
	22	0	0	0	0	0	0	0
	25	5	4	193,000	182,200	10,800	234,400	167,400
	30	3	2	183,500	171,000	12,500	184,000	183,000
	35	6	10	185,800	151,400	34,400	254,000	119,200
	40	10	7	190,900	178,200	12,700	230,000	170,000
	45	6	11	167,200	152,200	15,000	236,200	106,400
	50	10	11	183,200	165,600	17,600	240,600	148,500
	55	13	12	192,600	176,500	16,100	262,000	145,000
	58	15	12	168,400	161,200	7,200	245,100	134,400

【女性 大学卒】『建設業』

職務区分	設定条件		集計件数 (人)	基準内賃金(通勤手当を除く)			最高額 (円)	最低額 (円)
	年齢 (才)	勤続 年数 (年)		合 計 (円)	基本給 (円)	諸手当 (円)		
事務	22	0	0	0	0	0	0	0
	25	2	5	170,000	150,000	20,000	185,000	145,000
	30	4	3	195,500	174,500	21,000	221,900	174,900
	35	3	3	191,200	170,600	20,600	234,000	169,800
	40	5	6	226,800	174,000	52,800	256,000	200,000
	45	7	3	220,200	193,600	26,600	329,800	155,000
	50	12	2	220,500	195,500	25,000	295,000	146,000
	55	16	2	248,600	235,600	13,000	283,900	213,400
	58	12	1	150,000	150,000	0	150,000	150,000
営業	22	0	0	0	0	0	0	0
	25	0	0	0	0	0	0	0
	30	0	0	0	0	0	0	0
	35	0	0	0	0	0	0	0
	40	0	0	0	0	0	0	0
	45	2	1	190,000	190,000	0	190,000	190,000
	50	0	0	0	0	0	0	0
	55	0	0	0	0	0	0	0
	58	0	0	0	0	0	0	0
生産・技術	22	0	0	0	0	0	0	0
	25	2	1	183,000	183,000	0	183,000	183,000
	30	0	0	0	0	0	0	0
	35	2	1	330,000	220,000	110,000	330,000	330,000
	40	2	1	310,000	230,000	80,000	310,000	310,000
	45	11	3	292,900	217,600	75,300	393,000	190,000
	50	0	0	0	0	0	0	0
	55	22	3	258,300	210,000	48,300	300,100	180,000
	58	0	0	0	0	0	0	0
その他	22	0	0	0	0	0	0	0
	25	0	0	0	0	0	0	0
	30	0	0	0	0	0	0	0
	35	0	0	0	0	0	0	0
	40	0	0	0	0	0	0	0
	45	0	0	0	0	0	0	0
	50	0	0	0	0	0	0	0
	55	0	0	0	0	0	0	0
	58	0	0	0	0	0	0	0
全	22	0	0	0	0	0	0	0
	25	2	6	172,100	155,500	16,600	185,000	145,000
	30	4	3	195,500	174,500	21,000	221,900	174,900
	35	3	4	225,900	182,900	43,000	330,000	169,800
	40	5	7	238,600	182,000	56,600	310,000	200,000
	45	8	7	247,100	203,400	43,700	393,000	155,000
	50	12	2	220,500	195,500	25,000	295,000	146,000
	55	20	5	254,500	220,300	34,200	300,100	180,000
	58	12	1	150,000	150,000	0	150,000	150,000

【女性 短大・高専卒】『建設業』

職務区分	設定条件		集計件数(人)	基準内賃金(通勤手当を除く)			最高額(円)	最低額(円)
	年齢(才)	勤続年数(年)		合計(円)	基本給(円)	諸手当(円)		
事務	20	1	2	162,500	135,300	27,200	170,000	155,100
	21	0	0	0	0	0	0	0
	22	2	1	140,000	85,000	55,000	140,000	140,000
	25	2	2	172,500	170,000	2,500	190,000	155,000
	30	5	2	181,000	173,000	8,000	189,000	173,000
	35	4	9	207,500	186,500	21,000	340,200	145,000
	40	8	9	216,200	189,400	26,800	300,000	80,000
	45	10	12	226,500	204,600	21,900	397,500	150,000
	50	9	11	203,100	184,900	18,200	275,000	140,000
	55	18	13	208,600	184,800	23,800	287,800	160,000
58	21	9	213,400	189,900	23,500	294,000	150,000	
営業	20	0	0	0	0	0	0	0
	21	0	0	0	0	0	0	0
	22	0	0	0	0	0	0	0
	25	3	2	212,000	211,500	500	240,000	184,000
	30	0	0	0	0	0	0	0
	35	0	0	0	0	0	0	0
	40	5	1	315,500	247,500	68,000	315,500	315,500
	45	11	2	202,500	197,500	5,000	225,000	180,000
	50	0	0	0	0	0	0	0
	55	5	1	180,000	160,000	20,000	180,000	180,000
58	20	1	210,800	144,500	66,300	210,800	210,800	
生産・技術	20	1	1	170,000	170,000	0	170,000	170,000
	21	1	2	183,600	170,300	13,300	197,000	170,300
	22	0	0	0	0	0	0	0
	25	3	2	179,200	176,000	3,200	184,400	174,000
	30	3	1	285,000	250,000	35,000	285,000	285,000
	35	15	2	236,000	206,000	30,000	245,000	227,000
	40	1	2	184,000	174,000	10,000	220,000	148,000
	45	5	1	150,000	150,000	0	150,000	150,000
	50	3	3	243,300	205,800	37,500	293,600	211,000
	55	2	2	128,500	128,500	0	157,000	100,000
58	15	2	190,500	173,000	17,500	193,000	188,000	
その他	20	0	0	0	0	0	0	0
	21	0	0	0	0	0	0	0
	22	0	0	0	0	0	0	0
	25	0	0	0	0	0	0	0
	30	0	0	0	0	0	0	0
	35	2	1	260,000	260,000	0	260,000	260,000
	40	0	0	0	0	0	0	0
	45	0	0	0	0	0	0	0
	50	13	1	314,000	311,000	3,000	314,000	314,000
	55	0	0	0	0	0	0	0
58	0	0	0	0	0	0	0	
全	20	1	3	164,900	146,800	18,100	170,000	155,100
	21	1	2	183,600	170,300	13,300	197,000	170,300
	22	2	1	140,000	85,000	55,000	140,000	140,000
	25	3	6	187,800	185,800	2,000	240,000	155,000
	30	4	3	215,600	198,600	17,000	285,000	173,000
	35	6	12	216,600	195,900	20,700	340,200	145,000
	40	7	12	219,200	191,700	27,500	315,500	80,000
	45	10	15	218,200	200,000	18,200	397,500	150,000
	50	8	15	218,600	197,500	21,100	314,000	140,000
	55	15	16	196,800	176,200	20,600	287,800	100,000
	58	20	12	209,400	183,300	26,100	294,000	150,000

【女性 中・高校卒】『建設業』

職務区分	設定条件		集計件数(人)	基準内賃金(通勤手当を除く)			最高額(円)	最低額(円)
	年齢(才)	勤続年数(年)		合計(円)	基本給(円)	諸手当(円)		
事務	19	2	1	142,000	142,000	0	142,000	142,000
	20	1	1	160,000	160,000	0	160,000	160,000
	21	2	1	210,000	185,000	25,000	210,000	210,000
	22	3	1	195,300	143,000	52,300	195,300	195,300
	25	4	4	168,500	145,500	23,000	222,000	107,000
	30	5	7	194,200	171,900	22,300	235,800	170,000
	35	8	6	196,400	174,100	22,300	250,000	146,000
	40	6	12	194,600	159,200	35,400	308,400	111,000
	45	11	17	240,300	218,900	21,400	820,000	117,600
	50	13	9	214,100	190,400	23,700	335,000	123,200
55	14	16	206,400	177,500	28,900	304,000	135,000	
58	16	19	219,000	201,500	17,500	341,800	145,000	
営業	19	0	0	0	0	0	0	0
	20	0	0	0	0	0	0	0
	21	0	0	0	0	0	0	0
	22	0	0	0	0	0	0	0
	25	0	0	0	0	0	0	0
	30	0	0	0	0	0	0	0
	35	0	0	0	0	0	0	0
	40	0	0	0	0	0	0	0
	45	5	2	91,400	91,400	0	182,000	900
	50	0	0	0	0	0	0	0
55	4	1	145,000	145,000	0	145,000	145,000	
58	0	0	0	0	0	0	0	
生産・技術	19	0	0	0	0	0	0	0
	20	2	2	194,300	165,000	29,300	208,700	180,000
	21	4	1	183,000	180,000	3,000	183,000	183,000
	22	0	0	0	0	0	0	0
	25	0	0	0	0	0	0	0
	30	0	0	0	0	0	0	0
	35	5	2	193,900	185,200	8,700	215,700	172,200
	40	3	2	188,000	166,000	22,000	216,000	160,000
	45	6	3	215,500	210,000	5,500	250,000	183,000
	50	2	2	248,800	240,800	8,000	310,000	187,600
55	6	1	287,000	222,000	65,000	287,000	287,000	
58	15	2	231,500	228,000	3,500	272,000	191,000	
その他	19	0	0	0	0	0	0	0
	20	0	0	0	0	0	0	0
	21	0	0	0	0	0	0	0
	22	0	0	0	0	0	0	0
	25	0	0	0	0	0	0	0
	30	0	0	0	0	0	0	0
	35	0	0	0	0	0	0	0
	40	0	0	0	0	0	0	0
	45	15	2	180,000	180,000	0	180,000	180,000
	50	0	0	0	0	0	0	0
55	0	0	0	0	0	0	0	
58	16	1	75,000	45,000	30,000	75,000	75,000	
全	19	2	1	142,000	142,000	0	142,000	142,000
	20	2	3	182,800	163,300	19,500	208,700	160,000
	21	3	2	196,500	182,500	14,000	210,000	183,000
	22	3	1	195,300	143,000	52,300	195,300	195,300
	25	4	4	168,500	145,500	23,000	222,000	107,000
	30	5	7	194,200	171,900	22,300	235,800	170,000
	35	7	8	195,800	176,900	18,900	250,000	146,000
	40	5	14	193,700	160,200	33,500	308,400	111,000
	45	10	24	219,700	203,900	15,800	820,000	900
	50	11	11	220,500	199,600	20,900	335,000	123,200
	55	13	18	207,500	178,200	29,300	304,000	135,000
	58	15	22	213,600	196,800	16,800	341,800	75,000

【女性 大学卒】『卸・小売業』

職務区分	設定条件		集計件数(人)	基準内賃金(通勤手当を除く)			最高額(円)	最低額(円)
	年齢(才)	勤続年数(年)		合計(円)	基本給(円)	諸手当(円)		
事務	22	0	0	0	0	0	0	0
	25	3	14	182,900	170,800	12,100	214,300	166,800
	30	5	21	197,600	185,600	12,000	249,200	168,300
	35	8	8	231,500	228,200	3,300	284,100	165,000
	40	14	12	247,400	224,100	23,300	333,000	158,500
	45	12	10	232,900	214,100	18,800	427,700	160,400
	50	10	5	258,400	241,400	17,000	422,600	196,600
	55	23	1	286,600	230,600	56,000	286,600	286,600
	58	29	4	190,800	164,200	26,600	250,000	52,000
営業	22	0	0	0	0	0	0	0
	25	2	14	195,800	179,400	16,400	280,000	150,000
	30	6	10	201,600	169,700	31,900	323,900	16,000
	35	8	5	227,300	214,900	12,400	319,800	16,000
	40	0	0	0	0	0	0	0
	45	16	3	223,300	199,000	24,300	244,000	199,000
	50	24	3	250,000	217,900	32,100	324,400	198,000
	55	34	1	216,100	212,100	4,000	216,100	216,100
	58	0	0	0	0	0	0	0
生産・技術	22	0	0	0	0	0	0	0
	25	0	0	0	0	0	0	0
	30	7	1	325,500	322,000	3,500	325,500	325,500
	35	10	1	360,000	305,000	55,000	360,000	360,000
	40	6	2	401,200	368,700	32,500	445,000	357,400
	45	14	4	241,200	214,500	26,700	366,000	194,800
	50	5	3	423,400	384,300	39,100	516,500	375,000
	55	9	3	456,100	370,300	85,800	505,000	371,000
	58	20	1	470,000	425,000	45,000	470,000	470,000
その他	22	0	0	0	0	0	0	0
	25	2	7	187,200	171,100	16,100	232,000	169,400
	30	8	3	228,500	195,200	33,300	270,900	202,200
	35	11	3	261,300	217,400	43,900	296,800	229,500
	40	13	3	285,100	257,600	27,500	445,500	200,000
	45	12	1	190,000	170,000	20,000	190,000	190,000
	50	13	3	157,800	124,000	33,800	298,100	16,000
	55	0	0	0	0	0	0	0
	58	1	3	130,300	130,300	0	230,000	16,000
全	22	0	0	0	0	0	0	0
	25	2	35	188,900	174,300	14,600	280,000	150,000
	30	6	35	205,000	185,700	19,300	325,500	16,000
	35	8	17	243,100	226,900	16,200	360,000	16,000
	40	13	17	272,100	247,000	25,100	445,500	158,500
	45	13	18	230,700	209,200	21,500	427,700	160,400
	50	12	14	270,400	241,800	28,600	516,500	16,000
	55	16	5	374,200	310,700	63,500	505,000	216,100
	58	18	8	203,000	184,100	18,900	470,000	16,000

【女性 短大・高専卒】『卸・小売業』

職務区分	設定条件		集計件数 (人)	基準内賃金(通勤手当を除く)			最高額 (円)	最低額 (円)
	年齢 (才)	勤続 年数 (年)		合計 (円)	基本給 (円)	諸手当 (円)		
事務	20	0	0	0	0	0	0	0
	21	1	1	140,000	130,000	10,000	140,000	140,000
	22	2	2	165,200	160,200	5,000	169,500	161,000
	25	3	13	172,300	169,100	3,200	207,800	120,000
	30	5	16	180,800	170,500	10,300	208,000	155,000
	35	7	13	197,500	177,500	20,000	298,000	155,000
	40	13	16	207,100	184,900	22,200	279,500	152,000
	45	13	23	219,800	203,900	15,900	330,000	155,000
	50	17	31	230,000	205,700	24,300	328,800	110,200
	55	20	23	256,600	225,000	31,600	449,800	151,000
58	25	14	235,600	203,900	31,700	336,000	50,000	
営業	20	0	0	0	0	0	0	0
	21	0	0	0	0	0	0	0
	22	2	1	167,700	167,700	0	167,700	167,700
	25	3	3	171,500	165,500	6,000	184,200	150,000
	30	0	0	0	0	0	0	0
	35	2	2	179,700	168,700	11,000	185,000	174,500
	40	11	2	190,400	185,400	5,000	218,800	162,000
	45	15	6	216,600	201,600	15,000	306,700	100,000
	50	11	4	237,000	221,500	15,500	306,000	183,000
	55	0	0	0	0	0	0	0
58	32	2	342,100	342,100	0	411,300	273,000	
生産・技術	20	0	0	0	0	0	0	0
	21	0	0	0	0	0	0	0
	22	0	0	0	0	0	0	0
	25	4	2	172,000	172,000	0	175,000	169,000
	30	4	1	111,600	111,600	0	111,600	111,600
	35	0	0	0	0	0	0	0
	40	5	2	184,500	182,000	2,500	194,000	175,000
	45	5	2	239,900	234,900	5,000	275,500	204,400
	50	8	1	165,000	165,000	0	165,000	165,000
	55	18	1	265,500	249,000	16,500	265,500	265,500
58	0	0	0	0	0	0	0	
その他	20	0	0	0	0	0	0	0
	21	0	0	0	0	0	0	0
	22	0	0	0	0	0	0	0
	25	3	4	196,100	176,100	20,000	210,000	177,000
	30	9	2	238,900	191,400	47,500	246,900	231,000
	35	8	2	212,100	179,700	32,400	223,500	200,900
	40	8	4	203,000	184,300	18,700	227,200	170,000
	45	1	1	16,000	16,000	0	16,000	16,000
	50	14	6	219,100	198,400	20,700	323,000	168,400
	55	20	1	215,000	190,000	25,000	215,000	215,000
58	22	2	246,100	211,500	34,600	295,000	197,300	
全	20	0	0	0	0	0	0	0
	21	1	1	140,000	130,000	10,000	140,000	140,000
	22	2	3	166,000	162,700	3,300	169,500	161,000
	25	3	22	176,500	170,200	6,300	210,000	120,000
	30	6	19	183,300	169,600	13,700	246,900	111,600
	35	6	17	197,100	176,700	20,400	298,000	155,000
	40	11	24	203,100	184,600	18,500	279,500	152,000
	45	12	32	214,100	199,500	14,600	330,000	16,000
	50	16	42	227,600	205,200	22,400	328,800	110,200
	55	20	25	255,300	224,600	30,700	449,800	151,000
58	25	18	248,600	220,100	28,500	411,300	50,000	

【女性 中・高校卒】『卸・小売業』

職務区分	設定条件		集計件数 (人)	基準内賃金(通勤手当を除く)			最高額 (円)	最低額 (円)
	年齢 (才)	勤続年数 (年)		合計 (円)	基本給 (円)	諸手当 (円)		
事務	19	0	0	0	0	0	0	0
	20	2	2	166,000	158,000	8,000	169,500	162,500
	21	3	1	155,000	155,000	0	155,000	155,000
	22	3	2	211,600	164,100	47,500	260,000	163,300
	25	6	8	170,000	144,900	25,100	206,200	147,000
	30	7	11	180,300	140,700	39,600	217,000	91,800
	35	7	7	200,200	176,200	24,000	264,000	173,300
	40	11	16	212,800	177,200	35,600	292,000	153,000
	45	12	21	219,600	203,000	16,600	280,200	170,000
	50	18	21	213,200	192,400	20,800	373,500	150,000
	55	17	15	199,400	184,000	15,400	324,000	125,000
58	27	20	249,700	221,600	28,100	400,000	144,500	
営業	19	0	0	0	0	0	0	0
	20	0	0	0	0	0	0	0
	21	0	0	0	0	0	0	0
	22	0	0	0	0	0	0	0
	25	0	0	0	0	0	0	0
	30	0	0	0	0	0	0	0
	35	0	0	0	0	0	0	0
	40	8	6	206,300	197,700	8,600	230,000	182,000
	45	10	6	196,500	187,700	8,800	244,000	165,000
	50	19	6	218,000	203,000	15,000	243,300	203,400
	55	31	2	244,000	234,000	10,000	254,000	234,000
58	17	3	281,900	252,300	29,600	310,600	256,000	
生産・技術	19	0	0	0	0	0	0	0
	20	0	0	0	0	0	0	0
	21	0	0	0	0	0	0	0
	22	0	0	0	0	0	0	0
	25	0	0	0	0	0	0	0
	30	0	0	0	0	0	0	0
	35	2	1	163,000	157,000	6,000	163,000	163,000
	40	2	2	163,500	159,500	4,000	165,400	161,600
	45	4	2	179,200	179,200	0	189,000	169,400
	50	2	1	168,500	168,500	0	168,500	168,500
	55	13	2	221,100	216,100	5,000	222,000	220,200
58	14	4	204,700	198,000	6,700	260,000	181,800	
その他	19	0	0	0	0	0	0	0
	20	2	1	162,500	156,500	6,000	162,500	162,500
	21	0	0	0	0	0	0	0
	22	0	0	0	0	0	0	0
	25	5	6	179,800	172,200	7,600	210,700	160,000
	30	3	5	201,600	194,400	7,200	220,000	174,000
	35	8	4	202,300	191,800	10,500	225,000	174,000
	40	4	6	185,400	177,800	7,600	214,300	165,000
	45	7	5	191,300	173,300	18,000	259,000	155,000
	50	10	7	221,200	204,400	16,800	275,800	177,000
	55	12	3	199,300	167,000	32,300	288,000	150,200
58	28	5	200,200	189,500	10,700	288,100	130,000	
全	19	0	0	0	0	0	0	0
	20	2	3	164,800	157,500	7,300	169,500	162,500
	21	3	1	155,000	155,000	0	155,000	155,000
	22	3	2	211,600	164,100	47,500	260,000	163,300
	25	6	14	174,200	156,600	17,600	210,700	147,000
	30	6	16	187,000	157,500	29,500	220,000	91,800
	35	7	12	197,800	179,800	18,000	264,000	163,000
	40	8	30	202,800	180,300	22,500	292,000	153,000
	45	11	34	209,000	194,500	14,500	280,200	155,000
	50	16	35	214,300	195,900	18,400	373,500	150,000
	55	17	22	205,400	189,100	16,300	324,000	125,000
58	24	32	239,400	216,500	22,900	400,000	130,000	

【女性 大学卒】『金融・保険・不動産業』

職務区分	設定条件		集計件数 (人)	基準内賃金(通勤手当を除く)			最高額 (円)	最低額 (円)
	年齢 (才)	勤続 年数 (年)		合 計 (円)	基本給 (円)	諸手当 (円)		
事務	22	1	2	202,300	185,100	17,200	217,800	187,000
	25	3	11	213,200	209,000	4,200	249,400	161,100
	30	4	7	217,000	195,100	21,900	269,900	145,300
	35	9	13	231,500	213,300	18,200	316,400	150,000
	40	10	12	261,100	243,300	17,800	419,100	137,000
	45	16	4	326,400	288,400	38,000	450,000	222,300
	50	5	3	216,500	188,200	28,300	230,700	195,900
	55	25	4	284,600	270,900	13,700	362,800	170,000
	58	32	2	319,000	296,500	22,500	341,000	297,000
営業	22	0	0	0	0	0	0	0
	25	1	3	223,200	221,900	1,300	280,000	185,500
	30	4	2	210,000	185,000	25,000	238,000	182,000
	35	12	7	315,800	308,300	7,500	350,000	193,300
	40	17	4	462,500	437,500	25,000	650,000	300,000
	45	1	1	185,000	175,000	10,000	185,000	185,000
	50	2	1	195,000	144,000	51,000	195,000	195,000
	55	0	0	0	0	0	0	0
	58	6	1	180,000	180,000	0	180,000	180,000
生産・技術	22	0	0	0	0	0	0	0
	25	0	0	0	0	0	0	0
	30	0	0	0	0	0	0	0
	35	0	0	0	0	0	0	0
	40	0	0	0	0	0	0	0
	45	0	0	0	0	0	0	0
	50	0	0	0	0	0	0	0
	55	0	0	0	0	0	0	0
	58	0	0	0	0	0	0	0
その他	22	0	0	0	0	0	0	0
	25	0	0	0	0	0	0	0
	30	0	0	0	0	0	0	0
	35	0	0	0	0	0	0	0
	40	0	0	0	0	0	0	0
	45	0	0	0	0	0	0	0
	50	0	0	0	0	0	0	0
	55	0	0	0	0	0	0	0
	58	0	0	0	0	0	0	0
全	22	1	2	202,300	185,100	17,200	217,800	187,000
	25	2	14	215,300	211,700	3,600	280,000	161,100
	30	4	9	215,500	192,900	22,600	269,900	145,300
	35	10	20	260,900	246,500	14,400	350,000	150,000
	40	12	16	311,400	291,800	19,600	650,000	137,000
	45	13	5	298,100	265,700	32,400	450,000	185,000
	50	4	4	211,100	177,100	34,000	230,700	195,000
	55	25	4	284,600	270,900	13,700	362,800	170,000
	58	23	3	272,600	257,600	15,000	341,000	180,000

【女性 短大・高専卒】『金融・保険・不動産業』

職務区分	設定条件		集計件数(人)	基準内賃金(通勤手当を除く)			最高額(円)	最低額(円)
	年齢(才)	勤続年数(年)		合計(円)	基本給(円)	諸手当(円)		
事務	20	0	0	0	0	0	0	0
	21	0	0	0	0	0	0	0
	22	0	0	0	0	0	0	0
	25	3	3	182,700	178,400	4,300	203,300	160,000
	30	8	4	305,400	292,900	12,500	500,000	188,000
	35	7	2	161,100	144,600	16,500	170,000	152,200
	40	12	5	237,500	192,800	44,700	270,000	192,200
	45	12	8	265,300	240,400	24,900	447,000	185,000
	50	8	6	209,300	196,000	13,300	237,700	180,000
	55	14	8	285,400	264,600	20,800	406,200	158,000
58	20	8	285,200	262,900	22,300	514,000	150,000	
営業	20	0	0	0	0	0	0	0
	21	0	0	0	0	0	0	0
	22	0	0	0	0	0	0	0
	25	5	2	225,200	196,700	28,500	245,400	205,000
	30	8	2	250,500	236,500	14,000	251,900	249,200
	35	0	0	0	0	0	0	0
	40	11	2	326,500	299,000	27,500	400,000	253,000
	45	11	2	275,000	275,000	0	450,000	100,000
	50	8	1	240,600	234,600	6,000	240,600	240,600
	55	14	2	439,000	424,900	14,100	517,000	361,200
58	23	2	284,000	237,100	46,900	338,500	229,500	
生産・技術	20	0	0	0	0	0	0	0
	21	0	0	0	0	0	0	0
	22	0	0	0	0	0	0	0
	25	0	0	0	0	0	0	0
	30	0	0	0	0	0	0	0
	35	0	0	0	0	0	0	0
	40	0	0	0	0	0	0	0
	45	0	0	0	0	0	0	0
	50	0	0	0	0	0	0	0
	55	0	0	0	0	0	0	0
58	0	0	0	0	0	0	0	
その他	20	0	0	0	0	0	0	0
	21	0	0	0	0	0	0	0
	22	0	0	0	0	0	0	0
	25	0	0	0	0	0	0	0
	30	0	0	0	0	0	0	0
	35	0	0	0	0	0	0	0
	40	0	0	0	0	0	0	0
	45	0	0	0	0	0	0	0
	50	22	2	373,100	296,700	76,400	432,800	313,600
	55	19	1	352,400	318,800	33,600	352,400	352,400
58	10	1	330,000	330,000	0	330,000	330,000	
全	20	0	0	0	0	0	0	0
	21	0	0	0	0	0	0	0
	22	0	0	0	0	0	0	0
	25	4	5	199,700	185,700	14,000	245,400	160,000
	30	8	6	287,100	274,100	13,000	500,000	188,000
	35	7	2	161,100	144,600	16,500	170,000	152,200
	40	11	7	262,900	223,100	39,800	400,000	192,200
	45	12	10	267,200	247,300	19,900	450,000	100,000
	50	11	9	249,200	222,700	26,500	432,800	180,000
	55	15	11	319,400	298,700	20,700	517,000	158,000
58	20	11	289,100	264,300	24,800	514,000	150,000	

【女性 中・高校卒】『金融・保険・不動産業』

職務区分	設定条件		集計件数 (人)	基準内賃金(通勤手当を除く)			最高額 (円)	最低額 (円)
	年齢 (才)	勤続年数 (年)		合計 (円)	基本給 (円)	諸手当 (円)		
事務	19	0	0	0	0	0	0	0
	20	0	0	0	0	0	0	0
	21	1	1	200,000	200,000	0	200,000	200,000
	22	3	1	200,300	160,300	40,000	200,300	200,300
	25	3	5	197,200	182,800	14,400	216,000	172,100
	30	6	4	183,800	141,600	42,200	250,000	112,400
	35	5	8	205,100	188,500	16,600	270,800	85,000
	40	7	10	198,400	188,500	9,900	270,000	140,000
	45	7	2	213,600	200,600	13,000	231,000	196,300
	50	10	6	242,500	205,400	37,100	365,000	170,000
55	24	2	243,000	231,000	12,000	292,000	194,000	
58	17	4	290,700	266,000	24,700	456,000	176,000	
営業	19	0	0	0	0	0	0	0
	20	0	0	0	0	0	0	0
	21	2	1	160,000	150,000	10,000	160,000	160,000
	22	0	0	0	0	0	0	0
	25	0	0	0	0	0	0	0
	30	7	1	302,500	264,500	38,000	302,500	302,500
	35	7	1	255,500	170,000	85,500	255,500	255,500
	40	2	2	150,000	150,000	0	200,000	100,000
	45	0	0	0	0	0	0	0
	50	0	0	0	0	0	0	0
55	2	1	210,000	180,000	30,000	210,000	210,000	
58	39	1	333,000	314,000	19,000	333,000	333,000	
生産・技術	19	0	0	0	0	0	0	0
	20	0	0	0	0	0	0	0
	21	0	0	0	0	0	0	0
	22	0	0	0	0	0	0	0
	25	0	0	0	0	0	0	0
	30	0	0	0	0	0	0	0
	35	0	0	0	0	0	0	0
	40	0	0	0	0	0	0	0
	45	0	0	0	0	0	0	0
	50	0	0	0	0	0	0	0
55	0	0	0	0	0	0	0	
58	0	0	0	0	0	0	0	
その他	19	0	0	0	0	0	0	0
	20	0	0	0	0	0	0	0
	21	0	0	0	0	0	0	0
	22	0	0	0	0	0	0	0
	25	0	0	0	0	0	0	0
	30	0	0	0	0	0	0	0
	35	0	0	0	0	0	0	0
	40	1	1	100,000	100,000	0	100,000	100,000
	45	0	0	0	0	0	0	0
	50	0	0	0	0	0	0	0
55	0	0	0	0	0	0	0	
58	2	1	100,000	100,000	0	100,000	100,000	
全	19	0	0	0	0	0	0	0
	20	0	0	0	0	0	0	0
	21	1	2	180,000	175,000	5,000	200,000	160,000
	22	3	1	200,300	160,300	40,000	200,300	200,300
	25	3	5	197,200	182,800	14,400	216,000	172,100
	30	6	5	207,500	166,100	41,400	302,500	112,400
	35	5	9	210,700	186,500	24,200	270,800	85,000
	40	6	13	183,400	175,800	7,600	270,000	100,000
	45	7	2	213,600	200,600	13,000	231,000	196,300
	50	10	6	242,500	205,400	37,100	365,000	170,000
55	16	3	232,000	214,000	18,000	292,000	194,000	
58	18	6	265,900	246,300	19,600	456,000	100,000	

【女性 大学卒】『運輸・通信業』

職務区分	設定条件		集計件数 (人)	基準内賃金(通勤手当を除く)			最高額 (円)	最低額 (円)
	年齢 (才)	勤続年数 (年)		合計 (円)	基本給 (円)	諸手当 (円)		
事務	22	0	0	0	0	0	0	0
	25	5	1	194,300	137,600	56,700	194,300	194,300
	30	0	0	0	0	0	0	0
	35	0	0	0	0	0	0	0
	40	10	1	210,000	200,000	10,000	210,000	210,000
	45	2	1	285,000	185,000	100,000	285,000	285,000
	50	20	1	248,000	180,000	68,000	248,000	248,000
	55	9	1	314,100	280,300	33,800	314,100	314,100
	58	11	1	271,000	271,000	0	271,000	271,000
営業	22	0	0	0	0	0	0	0
	25	4	2	203,600	203,600	0	215,900	191,400
	30	0	0	0	0	0	0	0
	35	0	0	0	0	0	0	0
	40	0	0	0	0	0	0	0
	45	0	0	0	0	0	0	0
	50	0	0	0	0	0	0	0
	55	0	0	0	0	0	0	0
	58	0	0	0	0	0	0	0
生産・技術	22	0	0	0	0	0	0	0
	25	4	4	256,200	242,000	14,200	286,300	191,200
	30	9	2	301,900	301,200	700	365,000	238,900
	35	9	1	187,000	187,000	0	187,000	187,000
	40	18	1	272,800	195,000	77,800	272,800	272,800
	45	2	1	251,400	203,600	47,800	251,400	251,400
	50	9	1	540,100	461,000	79,100	540,100	540,100
	55	0	0	0	0	0	0	0
	58	0	0	0	0	0	0	0
その他	22	0	0	0	0	0	0	0
	25	0	0	0	0	0	0	0
	30	4	1	234,500	211,500	23,000	234,500	234,500
	35	9	3	234,300	210,400	23,900	255,400	203,900
	40	7	2	268,900	244,900	24,000	268,900	268,900
	45	0	0	0	0	0	0	0
	50	1	1	180,000	180,000	0	180,000	180,000
	55	0	0	0	0	0	0	0
	58	0	0	0	0	0	0	0
全	22	0	0	0	0	0	0	0
	25	4	7	232,300	216,100	16,200	286,300	191,200
	30	7	3	279,400	271,300	8,100	365,000	234,500
	35	9	4	222,400	204,500	17,900	255,400	187,000
	40	10	4	255,100	221,200	33,900	272,800	210,000
	45	2	2	268,200	194,300	73,900	285,000	251,400
	50	10	3	322,600	273,600	49,000	540,100	180,000
	55	9	1	314,100	280,300	33,800	314,100	314,100
	58	11	1	271,000	271,000	0	271,000	271,000

【女性 短大・高専卒】『運輸・通信業』

職務区分	設定条件		集計件数 (人)	基準内賃金(通勤手当を除く)			最高額 (円)	最低額 (円)
	年齢 (才)	勤続年数 (年)		合計 (円)	基本給 (円)	諸手当 (円)		
事務	20	0	0	0	0	0	0	0
	21	0	0	0	0	0	0	0
	22	0	0	0	0	0	0	0
	25	2	1	170,000	170,000	0	170,000	170,000
	30	5	5	201,400	183,800	17,600	235,900	156,000
	35	8	3	214,100	183,800	30,300	245,000	161,000
	40	0	0	0	0	0	0	0
	45	16	1	215,000	215,000	0	215,000	215,000
	50	13	8	234,900	211,400	23,500	399,800	173,000
	55	4	1	300,000	300,000	0	300,000	300,000
58	26	2	260,900	239,900	21,000	328,800	193,000	
営業	20	0	0	0	0	0	0	0
	21	0	0	0	0	0	0	0
	22	0	0	0	0	0	0	0
	25	0	0	0	0	0	0	0
	30	0	0	0	0	0	0	0
	35	0	0	0	0	0	0	0
	40	0	0	0	0	0	0	0
	45	4	1	266,000	185,000	81,000	266,000	266,000
	50	0	0	0	0	0	0	0
	55	0	0	0	0	0	0	0
58	0	0	0	0	0	0	0	
生産・技術	20	0	0	0	0	0	0	0
	21	0	0	0	0	0	0	0
	22	0	0	0	0	0	0	0
	25	0	0	0	0	0	0	0
	30	9	1	232,500	229,500	3,000	232,500	232,500
	35	0	0	0	0	0	0	0
	40	1	1	248,300	224,300	24,000	248,300	248,300
	45	12	3	318,600	288,000	30,600	452,000	187,000
	50	11	1	310,700	310,700	0	310,700	310,700
	55	28	1	381,800	214,000	167,800	381,800	381,800
58	0	0	0	0	0	0	0	
その他	20	0	0	0	0	0	0	0
	21	0	0	0	0	0	0	0
	22	0	0	0	0	0	0	0
	25	0	0	0	0	0	0	0
	30	4	2	196,400	196,400	0	202,800	190,000
	35	0	0	0	0	0	0	0
	40	0	0	0	0	0	0	0
	45	0	0	0	0	0	0	0
	50	0	0	0	0	0	0	0
	55	0	0	0	0	0	0	0
58	0	0	0	0	0	0	0	
全	20	0	0	0	0	0	0	0
	21	0	0	0	0	0	0	0
	22	0	0	0	0	0	0	0
	25	2	1	170,000	170,000	0	170,000	170,000
	30	5	8	204,100	192,700	11,400	235,900	156,000
	35	8	3	214,100	183,800	30,300	245,000	161,000
	40	1	1	248,300	224,300	24,000	248,300	248,300
	45	11	5	287,400	252,800	34,600	452,000	187,000
	50	13	9	243,300	222,500	20,800	399,800	173,000
	55	16	2	340,900	257,000	83,900	381,800	300,000
58	26	2	260,900	239,900	21,000	328,800	193,000	

【女性 中・高校卒】『運輸・通信業』

職務区分	設定条件		集計件数 (人)	基準内賃金(通勤手当を除く)			最高額 (円)	最低額 (円)
	年齢 (才)	勤続年数 (年)		合計 (円)	基本給 (円)	諸手当 (円)		
事務	19	2	1	169,000	117,200	51,800	169,000	169,000
	20	0	0	0	0	0	0	0
	21	0	0	0	0	0	0	0
	22	0	0	0	0	0	0	0
	25	2	1	182,000	170,000	12,000	182,000	182,000
	30	6	2	218,900	214,900	4,000	220,000	217,800
	35	0	0	0	0	0	0	0
	40	1	1	193,500	184,500	9,000	193,500	193,500
	45	11	3	237,700	230,800	6,900	253,000	210,400
	50	13	2	152,500	151,500	1,000	162,100	143,000
55	14	3	223,500	178,000	45,500	400,400	15,300	
58	35	1	242,000	240,000	2,000	242,000	242,000	
営業	19	0	0	0	0	0	0	0
	20	0	0	0	0	0	0	0
	21	0	0	0	0	0	0	0
	22	0	0	0	0	0	0	0
	25	0	0	0	0	0	0	0
	30	0	0	0	0	0	0	0
	35	0	0	0	0	0	0	0
	40	0	0	0	0	0	0	0
	45	0	0	0	0	0	0	0
	50	20	1	235,000	169,000	66,000	235,000	235,000
55	0	0	0	0	0	0	0	
58	0	0	0	0	0	0	0	
生産・技術	19	0	0	0	0	0	0	0
	20	0	0	0	0	0	0	0
	21	0	0	0	0	0	0	0
	22	0	0	0	0	0	0	0
	25	0	0	0	0	0	0	0
	30	2	1	286,400	284,600	1,800	286,400	286,400
	35	0	0	0	0	0	0	0
	40	0	0	0	0	0	0	0
	45	0	0	0	0	0	0	0
	50	0	0	0	0	0	0	0
55	0	0	0	0	0	0	0	
58	0	0	0	0	0	0	0	
その他	19	0	0	0	0	0	0	0
	20	0	0	0	0	0	0	0
	21	0	0	0	0	0	0	0
	22	0	0	0	0	0	0	0
	25	0	0	0	0	0	0	0
	30	1	1	167,700	0	167,700	167,700	167,700
	35	0	0	0	0	0	0	0
	40	0	0	0	0	0	0	0
	45	11	1	308,600	284,600	24,000	308,600	308,600
	50	12	3	198,900	181,400	17,500	231,600	169,800
55	25	1	210,000	198,000	12,000	210,000	210,000	
58	32	1	143,000	143,000	0	143,000	143,000	
全	19	2	1	169,000	117,200	51,800	169,000	169,000
	20	0	0	0	0	0	0	0
	21	0	0	0	0	0	0	0
	22	0	0	0	0	0	0	0
	25	2	1	182,000	170,000	12,000	182,000	182,000
	30	3	4	222,900	178,600	44,300	286,400	167,700
	35	0	0	0	0	0	0	0
	40	1	1	193,500	184,500	9,000	193,500	193,500
	45	11	4	255,400	244,200	11,200	308,600	210,400
	50	14	6	189,400	169,400	20,000	235,000	143,000
55	17	4	220,100	183,000	37,100	400,400	15,300	
58	33	2	192,500	191,500	1,000	242,000	143,000	

【女性 大学卒】『飲食店・宿泊業』

職務区分	設定条件		集計件数 (人)	基準内賃金(通勤手当を除く)			最高額 (円)	最低額 (円)
	年齢 (才)	勤続年数 (年)		合計 (円)	基本給 (円)	諸手当 (円)		
事務	22	1	1	191,900	157,900	34,000	191,900	191,900
	25	0	0	0	0	0	0	0
	30	0	0	0	0	0	0	0
	35	15	1	221,600	221,600	0	221,600	221,600
	40	0	0	0	0	0	0	0
	45	6	1	233,000	233,000	0	233,000	233,000
	50	18	2	230,300	228,100	2,200	250,900	209,700
	55	12	3	296,300	239,700	56,600	395,000	230,000
58	0	0	0	0	0	0	0	
営業	22	0	0	0	0	0	0	0
	25	3	2	224,800	169,900	54,900	231,900	217,900
	30	5	2	197,200	195,000	2,200	205,000	189,400
	35	12	1	256,600	256,600	0	256,600	256,600
	40	11	2	274,400	184,900	89,500	333,400	215,400
	45	13	2	293,300	206,000	87,300	333,400	253,300
	50	0	0	0	0	0	0	0
	55	24	1	291,600	291,600	0	291,600	291,600
58	0	0	0	0	0	0	0	
生産・技術	22	0	0	0	0	0	0	0
	25	0	0	0	0	0	0	0
	30	2	1	229,300	174,300	55,000	229,300	229,300
	35	6	1	198,300	198,300	0	198,300	198,300
	40	0	0	0	0	0	0	0
	45	0	0	0	0	0	0	0
	50	0	0	0	0	0	0	0
	55	0	0	0	0	0	0	0
58	0	0	0	0	0	0	0	
その他	22	0	0	0	0	0	0	0
	25	3	4	187,800	186,600	1,200	191,600	181,600
	30	6	1	201,600	201,600	0	201,600	201,600
	35	12	2	239,500	239,500	0	279,100	200,000
	40	12	3	299,200	282,700	16,500	348,400	204,000
	45	22	1	211,600	211,600	0	211,600	211,600
	50	0	0	0	0	0	0	0
	55	0	0	0	0	0	0	0
58	0	0	0	0	0	0	0	
全	22	1	1	191,900	157,900	34,000	191,900	191,900
	25	3	6	200,200	181,100	19,100	231,900	181,600
	30	4	4	206,200	191,400	14,800	229,300	189,400
	35	11	5	231,100	231,100	0	279,100	198,300
	40	11	5	289,300	243,600	45,700	348,400	204,000
	45	13	4	257,700	214,100	43,600	333,400	211,600
	50	18	2	230,300	228,100	2,200	250,900	209,700
	55	15	4	295,200	252,700	42,500	395,000	230,000
58	0	0	0	0	0	0	0	

【女性 短大・高専卒】『飲食店・宿泊業』

職務区分	設定条件		集計件数(人)	基準内賃金(通勤手当を除く)			最高額(円)	最低額(円)
	年齢(才)	勤続年数(年)		合計(円)	基本給(円)	諸手当(円)		
事務	20	0	0	0	0	0	0	0
	21	0	0	0	0	0	0	0
	22	0	0	0	0	0	0	0
	25	0	0	0	0	0	0	0
	30	2	2	160,000	147,500	12,500	170,000	150,000
	35	1	2	240,000	220,000	20,000	250,000	230,000
	40	4	1	207,000	197,000	10,000	207,000	207,000
	45	0	0	0	0	0	0	0
	50	31	1	248,300	248,300	0	248,300	248,300
	55	30	2	305,000	305,000	0	350,000	260,100
58	0	0	0	0	0	0	0	
営業	20	0	0	0	0	0	0	0
	21	0	0	0	0	0	0	0
	22	3	1	198,000	150,400	47,600	198,000	198,000
	25	0	0	0	0	0	0	0
	30	6	3	232,900	169,800	63,100	288,600	178,300
	35	16	1	221,000	221,000	0	221,000	221,000
	40	16	1	229,900	168,000	61,900	229,900	229,900
	45	13	1	211,600	211,600	0	211,600	211,600
	50	0	0	0	0	0	0	0
	55	7	1	189,400	185,000	4,400	189,400	189,400
58	0	0	0	0	0	0	0	
生産・技術	20	0	0	0	0	0	0	0
	21	0	0	0	0	0	0	0
	22	0	0	0	0	0	0	0
	25	4	4	169,500	157,500	12,000	174,400	165,000
	30	3	2	160,000	127,500	32,500	160,000	160,000
	35	0	0	0	0	0	0	0
	40	4	1	235,000	160,000	75,000	235,000	235,000
	45	6	2	217,500	152,500	65,000	250,000	185,000
	50	5	1	195,000	155,000	40,000	195,000	195,000
	55	18	2	209,800	192,600	17,200	244,700	175,000
58	0	0	0	0	0	0	0	
その他	20	0	0	0	0	0	0	0
	21	2	1	175,000	175,000	0	175,000	175,000
	22	0	0	0	0	0	0	0
	25	1	1	164,000	164,000	0	164,000	164,000
	30	0	0	0	0	0	0	0
	35	0	0	0	0	0	0	0
	40	12	1	192,200	187,200	5,000	192,200	192,200
	45	0	0	0	0	0	0	0
	50	23	1	263,300	263,300	0	263,300	263,300
	55	0	0	0	0	0	0	0
58	0	0	0	0	0	0	0	
全	20	0	0	0	0	0	0	0
	21	2	1	175,000	175,000	0	175,000	175,000
	22	3	1	198,000	150,400	47,600	198,000	198,000
	25	4	5	168,400	158,800	9,600	174,400	164,000
	30	4	7	191,200	151,300	39,900	288,600	150,000
	35	6	3	233,600	220,300	13,300	250,000	221,000
	40	9	4	215,900	178,000	37,900	235,000	192,200
	45	8	3	215,500	172,200	43,300	250,000	185,000
	50	19	3	235,500	222,200	13,300	263,300	195,000
	55	20	5	243,700	236,000	7,700	350,000	175,000
58	0	0	0	0	0	0	0	

【女性 中・高校卒】『飲食店・宿泊業』

職務区分	設定条件		集計件数 (人)	基準内賃金(通勤手当を除く)			最高額 (円)	最低額 (円)
	年齢 (才)	勤続年数 (年)		合計 (円)	基本給 (円)	諸手当 (円)		
事務	19	0	0	0	0	0	0	0
	20	0	0	0	0	0	0	0
	21	0	0	0	0	0	0	0
	22	0	0	0	0	0	0	0
	25	3	1	172,000	170,000	2,000	172,000	172,000
	30	1	1	180,000	180,000	0	180,000	180,000
	35	0	0	0	0	0	0	0
	40	12	1	151,500	115,500	36,000	151,500	151,500
	45	0	0	0	0	0	0	0
	50	0	0	0	0	0	0	0
	55	30	2	260,500	233,300	27,200	291,000	230,000
58	14	3	241,800	198,500	43,300	297,500	214,000	
営業	19	0	0	0	0	0	0	0
	20	0	0	0	0	0	0	0
	21	0	0	0	0	0	0	0
	22	0	0	0	0	0	0	0
	25	3	1	169,400	165,000	4,400	169,400	169,400
	30	1	1	200,000	200,000	0	200,000	200,000
	35	0	0	0	0	0	0	0
	40	0	0	0	0	0	0	0
	45	26	1	266,400	266,400	0	266,400	266,400
	50	4	1	261,800	261,800	0	261,800	261,800
	55	0	0	0	0	0	0	0
58	0	0	0	0	0	0	0	
生産・技術	19	0	0	0	0	0	0	0
	20	0	0	0	0	0	0	0
	21	0	0	0	0	0	0	0
	22	0	0	0	0	0	0	0
	25	0	0	0	0	0	0	0
	30	6	1	190,300	170,300	20,000	190,300	190,300
	35	11	1	200,000	200,000	0	200,000	200,000
	40	0	0	0	0	0	0	0
	45	2	1	200,000	145,000	55,000	200,000	200,000
	50	0	0	0	0	0	0	0
	55	0	0	0	0	0	0	0
58	0	0	0	0	0	0	0	
その他	19	0	0	0	0	0	0	0
	20	0	0	0	0	0	0	0
	21	0	0	0	0	0	0	0
	22	3	1	196,300	196,300	0	196,300	196,300
	25	0	0	0	0	0	0	0
	30	0	0	0	0	0	0	0
	35	8	1	213,300	206,300	7,000	213,300	213,300
	40	17	2	239,000	238,600	400	289,800	188,300
	45	0	0	0	0	0	0	0
	50	9	1	264,100	256,800	7,300	264,100	264,100
	55	0	0	0	0	0	0	0
58	0	0	0	0	0	0	0	
全	19	0	0	0	0	0	0	0
	20	0	0	0	0	0	0	0
	21	0	0	0	0	0	0	0
	22	3	1	196,300	196,300	0	196,300	196,300
	25	3	2	170,700	167,500	3,200	172,000	169,400
	30	2	3	190,000	183,400	6,600	200,000	180,000
	35	9	2	206,600	203,100	3,500	213,300	200,000
	40	15	3	209,800	197,500	12,300	289,800	151,500
	45	14	2	233,200	205,700	27,500	266,400	200,000
	50	6	2	262,900	259,300	3,600	264,100	261,800
	55	30	2	260,500	233,300	27,200	291,000	230,000
58	14	3	241,800	198,500	43,300	297,500	214,000	

【女性 大学卒】『専門サービス業』

職務区分	設定条件		集計件数 (人)	基準内賃金(通勤手当を除く)			最高額 (円)	最低額 (円)
	年齢 (才)	勤続 年数 (年)		合計 (円)	基本給 (円)	諸手当 (円)		
事務	22	1	1	201,500	190,000	11,500	201,500	201,500
	25	2	3	198,200	191,400	6,800	209,000	184,200
	30	3	2	185,800	180,300	5,500	213,000	158,600
	35	7	5	237,900	210,800	27,100	327,200	147,200
	40	0	0	0	0	0	0	0
	45	9	2	201,200	129,700	71,500	243,000	159,500
	50	15	2	259,700	228,200	31,500	304,000	215,500
	55	11	1	176,100	150,000	26,100	176,100	176,100
58	0	0	0	0	0	0	0	
営業	22	0	0	0	0	0	0	0
	25	0	0	0	0	0	0	0
	30	0	0	0	0	0	0	0
	35	12	3	273,000	221,400	51,600	335,000	237,900
	40	0	0	0	0	0	0	0
	45	8	1	181,500	178,500	3,000	181,500	181,500
	50	0	0	0	0	0	0	0
	55	0	0	0	0	0	0	0
58	0	0	0	0	0	0	0	
生産・技術	22	1	1	170,000	170,000	0	170,000	170,000
	25	3	3	190,800	180,800	10,000	224,000	151,100
	30	7	2	215,500	212,000	3,500	221,500	209,500
	35	0	0	0	0	0	0	0
	40	16	1	237,000	194,000	43,000	237,000	237,000
	45	16	4	279,500	248,800	30,700	335,300	220,100
	50	10	5	223,400	192,200	31,200	282,000	196,000
	55	12	1	335,700	228,000	107,700	335,700	335,700
58	0	0	0	0	0	0	0	
その他	22	0	0	0	0	0	0	0
	25	2	1	170,000	155,000	15,000	170,000	170,000
	30	0	0	0	0	0	0	0
	35	7	1	264,000	261,500	2,500	264,000	264,000
	40	4	2	225,400	173,700	51,700	250,000	201,000
	45	23	1	222,000	222,000	0	222,000	222,000
	50	0	0	0	0	0	0	0
	55	0	0	0	0	0	0	0
58	0	0	0	0	0	0	0	
全	22	1	2	185,700	180,000	5,700	201,500	170,000
	25	2	7	191,000	181,700	9,300	224,000	151,100
	30	5	4	200,600	196,100	4,500	221,500	158,600
	35	8	9	252,500	220,000	32,500	335,000	147,200
	40	8	3	229,300	180,500	48,800	250,000	201,000
	45	14	8	240,500	206,900	33,600	335,300	159,500
	50	11	7	233,800	202,500	31,300	304,000	196,000
	55	11	2	255,900	189,000	66,900	335,700	176,100
58	0	0	0	0	0	0	0	

【女性 短大・高専卒】『専門サービス業』

職務区分	設定条件		集計件数 (人)	基準内賃金(通勤手当を除く)			最高額 (円)	最低額 (円)
	年齢 (才)	勤続 年数 (年)		合計 (円)	基本給 (円)	諸手当 (円)		
事務	20	0	0	0	0	0	0	0
	21	0	0	0	0	0	0	0
	22	0	0	0	0	0	0	0
	25	4	3	177,700	174,100	3,600	200,000	159,500
	30	6	4	187,000	178,200	8,800	207,900	129,100
	35	5	2	163,500	161,000	2,500	177,000	150,000
	40	6	7	209,100	186,100	23,000	285,000	140,000
	45	15	4	203,000	174,700	28,300	222,000	170,000
	50	16	9	231,300	206,800	24,500	335,200	187,500
	55	11	4	293,200	265,000	28,200	380,000	160,000
58	29	6	253,900	235,700	18,200	356,500	189,500	
営業	20	0	0	0	0	0	0	0
	21	0	0	0	0	0	0	0
	22	0	0	0	0	0	0	0
	25	3	1	180,000	180,000	0	180,000	180,000
	30	0	0	0	0	0	0	0
	35	0	0	0	0	0	0	0
	40	9	2	190,900	184,400	6,500	197,800	184,000
	45	0	0	0	0	0	0	0
	50	10	1	203,300	170,000	33,300	203,300	203,300
	55	0	0	0	0	0	0	0
58	29	2	149,500	149,500	0	250,000	49,000	
生産・技術	20	0	0	0	0	0	0	0
	21	2	1	169,000	169,000	0	169,000	169,000
	22	1	2	182,000	169,500	12,500	189,000	175,000
	25	3	6	206,900	182,100	24,800	300,000	165,000
	30	3	8	252,900	209,200	43,700	332,000	189,300
	35	1	1	250,000	210,000	40,000	250,000	250,000
	40	5	3	221,900	195,300	26,600	250,000	187,000
	45	8	4	228,700	202,900	25,800	261,000	183,200
	50	13	3	253,400	230,800	22,600	278,500	208,000
	55	17	4	294,500	247,000	47,500	411,500	204,000
58	22	2	210,500	187,000	23,500	262,000	159,000	
その他	20	0	0	0	0	0	0	0
	21	0	0	0	0	0	0	0
	22	0	0	0	0	0	0	0
	25	0	0	0	0	0	0	0
	30	0	0	0	0	0	0	0
	35	1	1	137,000	122,000	15,000	137,000	137,000
	40	5	2	223,200	100,000	123,200	236,500	210,000
	45	15	1	202,000	202,000	0	202,000	202,000
	50	1	1	195,000	185,000	10,000	195,000	195,000
	55	27	1	302,000	100,000	202,000	302,000	302,000
58	0	0	0	0	0	0	0	
全	20	0	0	0	0	0	0	0
	21	2	1	169,000	169,000	0	169,000	169,000
	22	1	2	182,000	169,500	12,500	189,000	175,000
	25	3	10	195,500	179,500	16,000	300,000	159,500
	30	4	12	231,000	198,900	32,100	332,000	129,100
	35	3	4	178,500	163,500	15,000	250,000	137,000
	40	6	14	211,200	175,500	35,700	285,000	140,000
	45	12	9	214,300	190,300	24,000	261,000	170,000
	50	14	14	231,400	207,700	23,700	335,200	187,500
	55	16	9	294,700	238,600	56,100	411,500	160,000
58	27	10	224,300	208,700	15,600	356,500	49,000	

【女性 中・高校卒】『専門サービス業』

職務区分	設定条件		集計件数 (人)	基準内賃金(通勤手当を除く)			最高額 (円)	最低額 (円)
	年齢 (才)	勤続年数 (年)		合計 (円)	基本給 (円)	諸手当 (円)		
事務	19	0	0	0	0	0	0	0
	20	0	0	0	0	0	0	0
	21	0	0	0	0	0	0	0
	22	2	2	164,500	164,500	0	169,000	160,000
	25	0	0	0	0	0	0	0
	30	4	2	182,500	182,500	0	200,000	165,000
	35	10	3	176,600	170,100	6,500	210,500	157,000
	40	3	1	128,000	110,000	18,000	128,000	128,000
	45	9	7	215,900	195,400	20,500	313,500	150,000
	50	15	5	218,400	197,100	21,300	286,500	150,000
55	15	6	241,200	222,200	19,000	283,000	196,000	
58	25	5	274,000	257,100	16,900	326,000	200,000	
営業	19	0	0	0	0	0	0	0
	20	0	0	0	0	0	0	0
	21	0	0	0	0	0	0	0
	22	0	0	0	0	0	0	0
	25	0	0	0	0	0	0	0
	30	3	1	300,000	180,000	120,000	300,000	300,000
	35	0	0	0	0	0	0	0
	40	0	0	0	0	0	0	0
	45	10	1	165,000	165,000	0	165,000	165,000
	50	0	0	0	0	0	0	0
55	0	0	0	0	0	0	0	
58	0	0	0	0	0	0	0	
生産・技術	19	0	0	0	0	0	0	0
	20	0	0	0	0	0	0	0
	21	0	0	0	0	0	0	0
	22	0	0	0	0	0	0	0
	25	1	2	177,600	171,600	6,000	185,300	170,000
	30	5	3	177,400	173,800	3,600	181,000	175,500
	35	0	0	0	0	0	0	0
	40	4	2	209,300	200,800	8,500	217,600	201,000
	45	1	2	194,900	192,900	2,000	200,000	189,800
	50	12	2	345,500	223,000	122,500	411,000	280,000
55	9	2	280,200	242,700	37,500	284,000	276,400	
58	16	1	150,000	150,000	0	150,000	150,000	
その他	19	0	0	0	0	0	0	0
	20	0	0	0	0	0	0	0
	21	0	0	0	0	0	0	0
	22	0	0	0	0	0	0	0
	25	0	0	0	0	0	0	0
	30	0	0	0	0	0	0	0
	35	0	0	0	0	0	0	0
	40	4	1	112,800	94,000	18,800	112,800	112,800
	45	0	0	0	0	0	0	0
	50	11	1	243,000	170,000	73,000	243,000	243,000
55	21	4	212,100	138,800	73,300	248,400	182,000	
58	20	1	239,000	153,000	86,000	239,000	239,000	
全	19	0	0	0	0	0	0	0
	20	0	0	0	0	0	0	0
	21	0	0	0	0	0	0	0
	22	2	2	164,500	164,500	0	169,000	160,000
	25	1	2	177,600	171,600	6,000	185,300	170,000
	30	4	6	199,500	177,700	21,800	300,000	165,000
	35	10	3	176,600	170,100	6,500	210,500	157,000
	40	3	4	164,800	151,400	13,400	217,600	112,800
	45	8	10	206,600	191,800	14,800	313,500	150,000
	50	14	8	253,200	200,200	53,000	411,000	150,000
55	16	12	238,000	197,800	40,200	284,000	182,000	
58	23	7	251,200	226,900	24,300	326,000	150,000	

【女性 大学卒】『コンピュータソフト関連業』

職務区分	設定条件		集計件数 (人)	基準内賃金(通勤手当を除く)			最高額 (円)	最低額 (円)
	年齢 (才)	勤続 年数 (年)		合 計 (円)	基本給 (円)	諸手当 (円)		
事務	22	0	0	0	0	0	0	0
	25	0	0	0	0	0	0	0
	30	0	0	0	0	0	0	0
	35	1	1	230,000	175,000	55,000	230,000	230,000
	40	0	0	0	0	0	0	0
	45	7	1	462,000	462,000	0	462,000	462,000
	50	0	0	0	0	0	0	0
	58	14	1	280,000	217,000	63,000	280,000	280,000
営業	22	0	0	0	0	0	0	0
	25	0	0	0	0	0	0	0
	30	0	0	0	0	0	0	0
	35	0	0	0	0	0	0	0
	40	1	1	500,000	500,000	0	500,000	500,000
	45	0	0	0	0	0	0	0
	50	0	0	0	0	0	0	0
	58	0	0	0	0	0	0	0
生産・技術	22	0	0	0	0	0	0	0
	25	3	1	189,000	184,000	5,000	189,000	189,000
	30	8	2	211,600	211,600	0	228,700	194,500
	35	5	5	217,200	207,600	9,600	300,000	168,000
	40	17	4	226,400	212,200	14,200	287,000	199,000
	45	16	1	289,400	259,400	30,000	289,400	289,400
	50	0	0	0	0	0	0	0
	58	0	0	0	0	0	0	0
その他	22	0	0	0	0	0	0	0
	25	0	0	0	0	0	0	0
	30	0	0	0	0	0	0	0
	35	0	0	0	0	0	0	0
	40	0	0	0	0	0	0	0
	45	0	0	0	0	0	0	0
	50	0	0	0	0	0	0	0
	58	0	0	0	0	0	0	0
全	22	0	0	0	0	0	0	0
	25	3	1	189,000	184,000	5,000	189,000	189,000
	30	8	2	211,600	211,600	0	228,700	194,500
	35	5	6	219,200	202,100	17,100	300,000	168,000
	40	13	5	281,200	269,800	11,400	500,000	199,000
	45	11	2	375,700	360,700	15,000	462,000	289,400
	50	0	0	0	0	0	0	0
	58	14	1	280,000	217,000	63,000	280,000	280,000

【女性 短大・高専卒】『コンピュータソフト関連業』

職務区分	設定条件		集計件数 (人)	基準内賃金(通勤手当を除く)			最高額 (円)	最低額 (円)
	年齢 (才)	勤続年数 (年)		合計 (円)	基本給 (円)	諸手当 (円)		
事務	20	0	0	0	0	0	0	0
	21	0	0	0	0	0	0	0
	22	0	0	0	0	0	0	0
	25	1	1	190,000	190,000	0	190,000	190,000
	30	0	0	0	0	0	0	0
	35	0	0	0	0	0	0	0
	40	0	0	0	0	0	0	0
	45	0	0	0	0	0	0	0
	50	0	0	0	0	0	0	0
	55	9	2	241,700	218,700	23,000	288,500	195,000
58	0	0	0	0	0	0	0	
営業	20	0	0	0	0	0	0	0
	21	0	0	0	0	0	0	0
	22	0	0	0	0	0	0	0
	25	0	0	0	0	0	0	0
	30	0	0	0	0	0	0	0
	35	0	0	0	0	0	0	0
	40	0	0	0	0	0	0	0
	45	0	0	0	0	0	0	0
	50	0	0	0	0	0	0	0
	55	0	0	0	0	0	0	0
58	0	0	0	0	0	0	0	
生産・技術	20	1	1	170,000	155,000	15,000	170,000	170,000
	21	0	0	0	0	0	0	0
	22	2	1	164,000	164,000	0	164,000	164,000
	25	0	0	0	0	0	0	0
	30	0	0	0	0	0	0	0
	35	12	2	263,900	219,600	44,300	265,000	262,900
	40	19	1	283,000	218,000	65,000	283,000	283,000
	45	0	0	0	0	0	0	0
	50	15	2	271,000	265,000	6,000	271,000	271,000
	55	14	3	260,700	245,700	15,000	291,100	243,000
58	0	0	0	0	0	0	0	
その他	20	0	0	0	0	0	0	0
	21	0	0	0	0	0	0	0
	22	0	0	0	0	0	0	0
	25	0	0	0	0	0	0	0
	30	0	0	0	0	0	0	0
	35	0	0	0	0	0	0	0
	40	0	0	0	0	0	0	0
	45	0	0	0	0	0	0	0
	50	0	0	0	0	0	0	0
	55	0	0	0	0	0	0	0
58	0	0	0	0	0	0	0	
19	0	0	0	0	0	0	0	
全	20	1	1	170,000	155,000	15,000	170,000	170,000
	21	0	0	0	0	0	0	0
	22	2	1	164,000	164,000	0	164,000	164,000
	25	1	1	190,000	190,000	0	190,000	190,000
	30	0	0	0	0	0	0	0
	35	12	2	263,900	219,600	44,300	265,000	262,900
	40	19	1	283,000	218,000	65,000	283,000	283,000
	45	0	0	0	0	0	0	0
	50	15	2	271,000	265,000	6,000	271,000	271,000
	55	12	5	253,100	234,900	18,200	291,100	195,000
58	0	0	0	0	0	0	0	

【女性 中・高校卒】『コンピュータソフト関連業』

職務区分	設定条件		集計件数 (人)	基準内賃金(通勤手当を除く)			最高額 (円)	最低額 (円)	
	年齢 (才)	勤続年数 (年)		合計 (円)	基本給 (円)	諸手当 (円)			
事務	19	0	0	0	0	0	0	0	
	20	0	0	0	0	0	0	0	
	21	0	0	0	0	0	0	0	
	22	0	0	0	0	0	0	0	
	25	0	0	0	0	0	0	0	
	30	0	0	0	0	0	0	0	
	35	7	1	1	177,000	177,000	0	177,000	177,000
	40	0	0	0	0	0	0	0	0
	45	0	0	0	0	0	0	0	0
	50	0	0	0	0	0	0	0	0
55	0	0	0	0	0	0	0	0	
58	23	1	1	146,000	146,000	0	146,000	146,000	
営業	19	0	0	0	0	0	0	0	
	20	0	0	0	0	0	0	0	
	21	0	0	0	0	0	0	0	
	22	0	0	0	0	0	0	0	
	25	0	0	0	0	0	0	0	
	30	0	0	0	0	0	0	0	
	35	0	0	0	0	0	0	0	
	40	0	0	0	0	0	0	0	
	45	0	0	0	0	0	0	0	
	50	0	0	0	0	0	0	0	
55	0	0	0	0	0	0	0		
58	0	0	0	0	0	0	0	0	
生産・技術	19	0	0	0	0	0	0	0	
	20	0	0	0	0	0	0	0	
	21	0	0	0	0	0	0	0	
	22	0	0	0	0	0	0	0	
	25	0	0	0	0	0	0	0	
	30	0	0	0	0	0	0	0	
	35	17	1	1	306,100	268,100	38,000	306,100	306,100
	40	0	0	0	0	0	0	0	0
	45	0	0	0	0	0	0	0	0
	50	0	0	0	0	0	0	0	0
55	0	0	0	0	0	0	0	0	
58	0	0	0	0	0	0	0	0	
その他	19	0	0	0	0	0	0	0	
	20	0	0	0	0	0	0	0	
	21	0	0	0	0	0	0	0	
	22	0	0	0	0	0	0	0	
	25	0	0	0	0	0	0	0	
	30	0	0	0	0	0	0	0	
	35	0	0	0	0	0	0	0	
	40	0	0	0	0	0	0	0	
	45	0	0	0	0	0	0	0	
	50	0	0	0	0	0	0	0	
55	0	0	0	0	0	0	0		
58	0	0	0	0	0	0	0	0	
全	19	0	0	0	0	0	0	0	
	20	0	0	0	0	0	0	0	
	21	0	0	0	0	0	0	0	
	22	0	0	0	0	0	0	0	
	25	0	0	0	0	0	0	0	
	30	0	0	0	0	0	0	0	
	35	12	2	2	241,500	222,500	19,000	306,100	177,000
	40	0	0	0	0	0	0	0	0
	45	0	0	0	0	0	0	0	0
	50	0	0	0	0	0	0	0	0
55	0	0	0	0	0	0	0	0	
58	23	1	1	146,000	146,000	0	146,000	146,000	

【女性 大学卒】『その他サービス業』

職務区分	設定条件		集計件数 (人)	基準内賃金(通勤手当を除く)			最高額 (円)	最低額 (円)
	年齢 (才)	勤続 年数 (年)		合 計 (円)	基本給 (円)	諸手当 (円)		
事務	22	1	1	149,700	149,700	0	149,700	149,700
	25	1	5	190,800	178,800	12,000	217,200	175,000
	30	3	8	201,000	168,400	32,600	222,100	170,500
	35	3	12	210,000	191,100	18,900	270,000	173,000
	40	10	9	250,900	231,100	19,800	314,600	158,700
	45	16	7	245,600	226,200	19,400	321,400	179,000
	50	14	4	293,300	258,300	35,000	347,000	240,000
	55	14	2	256,200	223,600	32,600	334,300	178,300
58	13	3	241,600	230,300	11,300	377,000	128,000	
営業	22	0	0	0	0	0	0	0
	25	1	1	180,000	180,000	0	180,000	180,000
	30	2	2	189,400	184,400	5,000	192,000	186,900
	35	0	0	0	0	0	0	0
	40	1	1	221,000	185,000	36,000	221,000	221,000
	45	14	2	323,200	208,200	115,000	345,000	301,400
	50	0	0	0	0	0	0	0
	55	6	1	360,400	334,900	25,500	360,400	360,400
58	0	0	0	0	0	0	0	
生産・技術	22	0	0	0	0	0	0	0
	25	2	1	177,600	167,600	10,000	177,600	177,600
	30	3	2	167,300	159,800	7,500	185,200	149,500
	35	9	2	235,400	180,200	55,200	246,400	224,400
	40	17	2	240,500	178,500	62,000	245,000	236,000
	45	24	1	250,100	225,700	24,400	250,100	250,100
	50	13	3	301,400	182,600	118,800	361,000	271,000
	55	0	0	0	0	0	0	0
58	5	2	189,000	174,900	14,100	296,000	82,100	
その他	22	0	0	0	0	0	0	0
	25	3	4	180,300	162,600	17,700	206,000	161,400
	30	5	6	184,600	153,200	31,400	196,500	163,100
	35	6	6	202,200	172,400	29,800	259,500	155,000
	40	6	6	259,900	203,300	56,600	457,400	150,000
	45	20	1	177,000	137,000	40,000	177,000	177,000
	50	13	4	302,000	254,900	47,100	341,000	210,400
	55	12	1	250,000	225,500	24,500	250,000	250,000
58	0	0	0	0	0	0	0	
全	22	1	1	149,700	149,700	0	149,700	149,700
	25	2	11	184,800	172,000	12,800	217,200	161,400
	30	3	18	190,500	164,200	26,300	222,100	149,500
	35	5	20	210,200	184,400	25,800	270,000	155,000
	40	9	18	251,100	213,400	37,700	457,400	150,000
	45	17	11	253,800	214,700	39,100	345,000	177,000
	50	13	11	298,600	236,400	62,200	361,000	210,400
	55	11	4	280,700	251,900	28,800	360,400	178,300
58	10	5	220,500	208,100	12,400	377,000	82,100	

【女性 短大・高専卒】『その他サービス業』

職務区分	設定条件		集計件数 (人)	基準内賃金(通勤手当を除く)			最高額 (円)	最低額 (円)
	年齢 (才)	勤続 年数 (年)		合計 (円)	基本給 (円)	諸手当 (円)		
事務	20	0	0	0	0	0	0	0
	21	2	1	168,100	146,100	22,000	168,100	168,100
	22	3	1	149,500	149,500	0	149,500	149,500
	25	3	3	187,400	177,000	10,400	212,100	171,500
	30	5	7	225,800	189,500	36,300	276,600	186,300
	35	10	7	206,300	190,900	15,400	256,600	175,100
	40	7	6	211,400	197,500	13,900	257,000	160,000
	45	14	10	242,200	215,200	27,000	426,300	136,800
	50	16	14	268,700	221,200	47,500	342,700	177,800
	55	13	8	215,500	177,200	38,300	365,000	96,500
58	21	9	282,200	257,800	24,400	506,500	155,000	
営業	20	0	0	0	0	0	0	0
	21	0	0	0	0	0	0	0
	22	0	0	0	0	0	0	0
	25	2	2	177,900	164,800	13,100	195,800	160,000
	30	4	1	193,000	188,000	5,000	193,000	193,000
	35	0	0	0	0	0	0	0
	40	0	0	0	0	0	0	0
	45	21	2	235,700	221,200	14,500	274,000	197,500
	50	11	1	295,800	258,500	37,300	295,800	295,800
	55	20	1	209,000	195,000	14,000	209,000	209,000
58	15	1	229,000	229,000	0	229,000	229,000	
生産・技術	20	0	0	0	0	0	0	0
	21	0	0	0	0	0	0	0
	22	2	1	182,400	147,400	35,000	182,400	182,400
	25	3	2	167,100	162,100	5,000	172,700	161,600
	30	6	4	203,500	189,800	13,700	223,100	182,200
	35	4	4	172,700	158,700	14,000	196,500	153,500
	40	11	2	196,500	172,500	24,000	213,000	180,000
	45	7	4	254,300	236,800	17,500	300,000	207,000
	50	10	4	279,500	194,000	85,500	338,300	251,000
	55	7	1	216,300	216,300	0	216,300	216,300
58	8	3	177,800	163,900	13,900	246,300	103,300	
その他	20	1	1	163,000	163,000	0	163,000	163,000
	21	2	3	160,000	126,000	34,000	160,000	160,000
	22	2	1	161,100	127,100	34,000	161,100	161,100
	25	4	8	165,800	141,500	24,300	181,000	160,000
	30	10	2	174,500	148,500	26,000	178,800	170,300
	35	4	6	188,000	159,200	28,800	245,000	150,000
	40	12	3	215,400	175,100	40,300	285,500	179,000
	45	11	3	255,300	202,300	53,000	284,000	211,000
	50	17	4	245,200	224,300	20,900	300,000	168,000
	55	8	2	262,500	257,500	5,000	275,000	250,000
58	6	2	231,500	189,200	42,300	243,100	220,000	
全	20	1	1	163,000	163,000	0	163,000	163,000
	21	2	4	162,000	131,000	31,000	168,100	160,000
	22	2	3	164,300	141,300	23,000	182,400	149,500
	25	3	15	171,800	154,400	17,400	212,100	160,000
	30	6	14	209,700	183,600	26,100	276,600	170,300
	35	6	17	191,900	172,100	19,800	256,600	150,000
	40	9	11	209,700	186,800	22,900	285,500	160,000
	45	13	19	246,100	218,300	27,800	426,300	136,800
	50	15	23	267,700	218,700	49,000	342,700	168,000
	55	12	12	222,800	195,300	27,500	365,000	96,500
58	16	15	251,000	227,900	23,100	506,500	103,300	

【女性 中・高校卒】『その他サービス業』

職務区分	設定条件		集計件数(人)	基準内賃金(通勤手当を除く)			最高額(円)	最低額(円)
	年齢(才)	勤続年数(年)		合計(円)	基本給(円)	諸手当(円)		
事務	19	0	0	0	0	0	0	0
	20	0	0	0	0	0	0	0
	21	0	0	0	0	0	0	0
	22	0	0	0	0	0	0	0
	25	2	2	187,000	145,600	41,400	208,800	165,200
	30	5	2	171,600	112,600	59,000	171,600	171,600
	35	7	7	240,300	174,800	65,500	371,600	158,500
	40	4	5	179,000	166,100	12,900	197,200	150,000
	45	15	5	250,200	212,500	37,700	307,900	217,000
	50	13	6	206,600	181,600	25,000	263,500	150,000
	55	16	10	195,600	184,300	11,300	315,300	59,900
58	22	9	206,500	183,400	23,100	430,000	78,000	
営業	19	0	0	0	0	0	0	0
	20	0	0	0	0	0	0	0
	21	0	0	0	0	0	0	0
	22	0	0	0	0	0	0	0
	25	1	2	190,200	176,600	13,600	208,600	172,000
	30	0	0	0	0	0	0	0
	35	18	1	191,500	184,000	7,500	191,500	191,500
	40	0	0	0	0	0	0	0
	45	10	6	273,500	176,900	96,600	335,000	167,200
	50	0	0	0	0	0	0	0
	55	22	1	280,000	220,000	60,000	280,000	280,000
58	0	0	0	0	0	0	0	
生産・技術	19	0	0	0	0	0	0	0
	20	0	0	0	0	0	0	0
	21	0	0	0	0	0	0	0
	22	0	0	0	0	0	0	0
	25	3	2	155,500	155,500	0	161,500	149,500
	30	0	0	0	0	0	0	0
	35	6	3	195,700	159,900	35,800	256,100	91,500
	40	6	1	180,000	180,000	0	180,000	180,000
	45	4	2	240,200	210,200	30,000	275,000	205,500
	50	3	1	217,300	177,300	40,000	217,300	217,300
	55	8	6	257,700	212,400	45,300	395,700	194,500
58	9	5	178,200	157,000	21,200	258,000	52,300	
その他	19	0	0	0	0	0	0	0
	20	2	1	151,000	148,000	3,000	151,000	151,000
	21	0	0	0	0	0	0	0
	22	0	0	0	0	0	0	0
	25	5	2	191,000	170,000	21,000	210,000	172,000
	30	3	4	182,000	164,000	18,000	195,100	161,100
	35	7	5	175,200	156,200	19,000	197,000	150,000
	40	10	3	216,800	170,600	46,200	255,000	159,000
	45	12	4	188,800	159,000	29,800	265,000	160,000
	50	2	2	232,500	197,500	35,000	245,000	220,000
	55	15	5	180,600	164,900	15,700	208,000	160,000
58	0	0	0	0	0	0	0	
全	19	0	0	0	0	0	0	0
	20	2	1	151,000	148,000	3,000	151,000	151,000
	21	0	0	0	0	0	0	0
	22	0	0	0	0	0	0	0
	25	3	8	180,900	161,900	19,000	210,000	149,500
	30	4	6	178,500	146,900	31,600	195,100	161,100
	35	7	16	208,500	166,800	41,700	371,600	91,500
	40	6	9	191,700	169,200	22,500	255,000	150,000
	45	11	17	242,800	187,100	55,700	335,000	160,000
	50	9	9	213,500	184,700	28,800	263,500	150,000
	55	14	22	213,000	189,200	23,800	395,700	59,900
58	17	15	197,100	173,800	23,300	430,000	52,300	

統計編（2）

男性・全業種・学歴別・全従業員規模別

女性・全業種・学歴別・全従業員規模別

【男性 大学卒】『1～5人』

職務区分	設定条件		集計件数 (人)	基準内賃金(通勤手当を除く)			最高額 (円)	最低額 (円)
	年齢 (才)	勤続年数 (年)		合計 (円)	基本給 (円)	諸手当 (円)		
事務	22	0	0	0	0	0	0	0
	25	0	0	0	0	0	0	0
	30	4	1	176,000	176,000	0	176,000	176,000
	35	5	1	256,500	219,000	37,500	256,500	256,500
	40	8	2	281,500	244,000	37,500	311,000	252,000
	45	19	1	250,000	240,000	10,000	250,000	250,000
	50	28	1	410,000	338,500	71,500	410,000	410,000
	55	3	1	216,000	206,000	10,000	216,000	216,000
	58	19	2	365,000	350,000	15,000	390,000	340,000
営業	22	0	0	0	0	0	0	0
	25	3	2	220,600	175,000	45,600	223,300	218,000
	30	4	2	235,000	220,000	15,000	270,000	200,000
	35	6	6	264,600	190,000	74,600	400,000	180,000
	40	8	3	301,600	253,300	48,300	355,000	250,000
	45	20	4	443,000	400,500	42,500	760,000	240,000
	50	12	1	200,000	200,000	0	200,000	200,000
	55	5	2	322,600	275,100	47,500	350,300	295,000
	58	11	2	191,500	186,500	5,000	245,000	138,000
生産・技術	22	0	0	0	0	0	0	0
	25	2	8	220,400	180,000	40,400	252,000	185,000
	30	3	3	220,600	197,600	23,000	230,000	202,000
	35	7	5	336,100	199,800	136,300	653,000	229,000
	40	10	2	294,200	207,500	86,700	349,500	239,000
	45	5	7	303,200	237,300	65,900	350,000	250,000
	50	12	1	346,000	262,000	84,000	346,000	346,000
	55	0	0	0	0	0	0	0
	58	12	8	256,700	223,500	33,200	340,000	88,000
その他	22	0	0	0	0	0	0	0
	25	0	0	0	0	0	0	0
	30	4	3	227,600	211,600	16,000	280,000	195,800
	35	6	1	293,000	208,000	85,000	293,000	293,000
	40	5	1	290,000	290,000	0	290,000	290,000
	45	10	1	250,000	250,000	0	250,000	250,000
	50	15	2	359,500	354,500	5,000	403,000	316,000
	55	10	1	250,000	250,000	0	250,000	250,000
	58	14	3	390,800	376,400	14,400	469,900	278,200
全	22	0	0	0	0	0	0	0
	25	2	10	220,400	179,000	41,400	252,000	185,000
	30	3	9	221,100	204,800	16,300	280,000	176,000
	35	6	13	293,600	197,300	96,300	653,000	180,000
	40	8	8	293,200	244,100	49,100	355,000	239,000
	45	11	13	338,000	288,700	49,300	760,000	240,000
	50	16	5	335,000	301,900	33,100	410,000	200,000
	55	5	4	277,700	251,500	26,200	350,300	216,000
	58	13	15	289,200	266,000	23,200	469,900	88,000

【男性 短大・高専卒】『1～5人』

職務 区分	設定条件		集計 件数 (人)	基準内賃金(通勤手当を除く)			最高額 (円)	最低額 (円)
	年齢 (才)	勤続 年数 (年)		合 計 (円)	基本給 (円)	諸手当 (円)		
事務	20	0	0	0	0	0	0	0
	21	1	1	161,000	161,000	0	161,000	161,000
	22	0	0	0	0	0	0	0
	25	0	0	0	0	0	0	0
	30	0	0	0	0	0	0	0
	35	1	2	190,000	171,100	18,900	190,000	190,000
	40	3	1	255,000	250,000	5,000	255,000	255,000
	45	0	0	0	0	0	0	0
	50	18	2	355,000	355,000	0	430,000	280,000
	55	0	0	0	0	0	0	0
58	0	0	0	0	0	0	0	
営業	20	0	0	0	0	0	0	0
	21	0	0	0	0	0	0	0
	22	0	0	0	0	0	0	0
	25	5	1	178,400	168,400	10,000	178,400	178,400
	30	1	2	228,500	227,500	1,000	251,000	206,000
	35	0	0	0	0	0	0	0
	40	5	5	261,000	215,000	46,000	384,400	150,000
	45	23	2	354,700	263,600	91,100	452,700	256,700
	50	18	3	385,000	270,300	114,700	540,000	205,300
	55	5	2	205,000	205,000	0	230,000	180,000
58	37	1	299,000	220,000	79,000	299,000	299,000	
生産・ 技術	20	1	1	220,000	187,800	32,200	220,000	220,000
	21	0	0	0	0	0	0	0
	22	0	0	0	0	0	0	0
	25	2	3	216,600	196,000	20,600	250,000	200,000
	30	6	5	241,100	208,800	32,300	417,000	177,600
	35	8	8	238,600	209,800	28,800	304,500	175,000
	40	15	2	234,100	214,400	19,700	269,500	198,800
	45	6	6	251,900	230,600	21,300	300,000	129,000
	50	11	4	242,200	218,500	23,700	366,700	142,000
	55	8	4	151,700	151,700	0	220,000	129,000
58	17	5	280,500	248,000	32,500	360,000	200,000	
その他	20	0	0	0	0	0	0	0
	21	0	0	0	0	0	0	0
	22	0	0	0	0	0	0	0
	25	0	0	0	0	0	0	0
	30	3	4	210,100	200,600	9,500	280,000	168,400
	35	0	0	0	0	0	0	0
	40	2	1	180,000	180,000	0	180,000	180,000
	45	11	3	310,300	303,300	7,000	345,000	246,200
	50	12	2	265,700	240,200	25,500	331,500	200,000
	55	8	1	100,000	100,000	0	100,000	100,000
58	4	3	211,200	204,600	6,600	220,000	200,000	
全	20	1	1	220,000	187,800	32,200	220,000	220,000
	21	1	1	161,000	161,000	0	161,000	161,000
	22	0	0	0	0	0	0	0
	25	3	4	207,100	189,100	18,000	250,000	178,400
	30	4	11	227,500	209,200	18,300	417,000	168,400
	35	7	10	228,800	202,000	26,800	304,500	175,000
	40	6	9	245,400	214,900	30,500	384,400	150,000
	45	10	11	286,500	256,400	30,100	452,700	129,000
	50	14	11	305,900	261,400	44,500	540,000	142,000
	55	7	7	159,500	159,500	0	230,000	100,000
	58	15	9	259,400	230,400	29,000	360,000	200,000

【男性 中・高校卒】『1~5人』

職務 区分	設定条件		集計 件数 (人)	基準内賃金(通勤手当を除く)			最高額 (円)	最低額 (円)	
	年齢 (才)	勤続 年数 (年)		合 計 (円)	基本給 (円)	諸手当 (円)			
事務	19	0	0	0	0	0	0	0	
	20	0	0	0	0	0	0	0	
	21	0	0	0	0	0	0	0	
	22	0	0	0	0	0	0	0	
	25	0	0	0	0	0	0	0	
	30	0	0	0	0	0	0	0	
	35	0	0	0	0	0	0	0	
	40	15	2	2	269,000	251,500	17,500	318,000	220,000
	45	2	3	3	259,100	200,100	59,000	284,400	223,000
	50	0	0	0	0	0	0	0	0
55	0	0	0	0	0	0	0	0	
58	7	1	1	270,000	250,000	20,000	270,000	270,000	
営業	19	0	0	0	0	0	0	0	
	20	0	0	0	0	0	0	0	
	21	0	0	0	0	0	0	0	
	22	0	0	0	0	0	0	0	
	25	2	1	1	266,500	266,500	0	266,500	266,500
	30	3	3	3	231,500	231,500	0	260,000	194,500
	35	1	1	1	194,500	194,500	0	194,500	194,500
	40	9	7	7	308,100	267,100	41,000	453,000	200,000
	45	11	11	11	287,600	245,400	42,200	500,000	200,000
	50	8	4	4	255,000	241,300	13,700	380,500	180,000
55	13	5	5	299,800	299,800	0	608,000	155,000	
58	20	14	14	225,800	202,300	23,500	310,000	60,000	
生産・ 技術	19	1	1	190,000	190,000	0	190,000	190,000	
	20	0	0	0	0	0	0	0	
	21	0	0	0	0	0	0	0	
	22	2	2	2	165,000	165,000	0	180,000	150,000
	25	2	9	9	224,800	203,700	21,100	285,300	128,000
	30	4	10	10	224,000	209,600	14,400	325,000	177,300
	35	5	11	11	212,700	192,400	20,300	350,000	98,400
	40	13	18	18	281,600	249,500	32,100	518,000	178,500
	45	15	11	11	244,000	217,200	26,800	342,000	139,500
	50	11	14	14	273,700	220,900	52,800	376,000	190,000
55	13	12	12	307,000	278,300	28,700	410,000	170,000	
58	16	27	27	244,700	234,800	9,900	463,000	132,000	
その他	19	0	0	0	0	0	0	0	
	20	2	2	235,000	180,000	55,000	240,000	230,000	
	21	0	0	0	0	0	0	0	
	22	0	0	0	0	0	0	0	
	25	3	4	4	188,700	174,000	14,700	226,800	166,000
	30	4	6	6	251,700	246,600	5,100	280,000	215,300
	35	3	2	2	218,900	206,400	12,500	230,400	207,500
	40	8	8	8	228,600	209,800	18,800	275,000	160,000
	45	11	10	10	241,600	216,200	25,400	362,300	120,000
	50	10	7	7	286,500	270,100	16,400	350,000	200,000
55	13	6	6	297,700	261,600	36,100	417,800	195,000	
58	17	5	5	255,000	255,000	0	460,000	180,000	
全	19	1	1	190,000	190,000	0	190,000	190,000	
	20	2	2	235,000	180,000	55,000	240,000	230,000	
	21	0	0	0	0	0	0	0	
	22	2	2	165,000	165,000	0	180,000	150,000	
	25	2	14	217,500	199,700	17,800	285,300	128,000	
	30	4	19	233,900	224,700	9,200	325,000	177,300	
	35	5	14	212,200	194,500	17,700	350,000	98,400	
	40	11	35	274,000	244,000	30,000	518,000	160,000	
	45	11	35	258,300	224,300	34,000	500,000	120,000	
	50	10	25	274,300	237,900	36,400	380,500	180,000	
55	13	23	303,000	278,600	24,400	608,000	155,000		
58	17	47	240,700	227,600	13,100	463,000	60,000		

【男性 大学卒】『6~20人』

職務区分	設定条件		集計件数(人)	基準内賃金(通勤手当を除く)			最高額(円)	最低額(円)
	年齢(才)	勤続年数(年)		合計(円)	基本給(円)	諸手当(円)		
事務	22	0	0	0	0	0	0	0
	25	1	2	254,500	220,800	33,700	300,000	209,200
	30	5	4	219,100	194,800	24,300	236,900	203,000
	35	7	4	284,400	243,400	41,000	334,200	210,000
	40	10	3	255,600	235,300	20,300	294,900	227,000
	45	15	7	331,400	261,900	69,500	484,300	195,900
	50	3	1	343,700	289,700	54,000	343,700	343,700
	55	19	4	534,000	459,900	74,100	600,000	402,300
	58	5	2	288,700	278,000	10,700	407,500	170,000
営業	22	0	0	0	0	0	0	0
	25	2	8	205,400	194,000	11,400	290,000	160,000
	30	4	15	218,700	193,200	25,500	350,000	175,000
	35	6	11	251,400	224,600	26,800	325,000	190,000
	40	9	17	295,200	245,000	50,200	700,000	190,000
	45	12	6	318,300	241,600	76,700	365,000	273,500
	50	14	8	316,300	278,100	38,200	600,000	242,400
	55	20	9	438,900	384,400	54,500	887,600	230,000
	58	16	14	275,900	237,800	38,100	440,000	150,000
生産・技術	22	1	1	190,000	190,000	0	190,000	190,000
	25	2	16	197,900	177,100	20,800	255,000	21,500
	30	3	19	225,700	208,200	17,500	370,000	150,000
	35	5	15	248,200	205,900	42,300	406,500	155,000
	40	7	21	295,100	268,500	26,600	575,000	205,000
	45	13	22	309,000	249,100	59,900	493,000	146,000
	50	15	18	336,700	254,800	81,900	515,000	183,000
	55	13	23	291,600	254,100	37,500	447,900	180,800
	58	14	30	276,900	240,600	36,300	449,000	85,000
その他	22	0	0	0	0	0	0	0
	25	1	4	208,900	181,400	27,500	280,000	124,100
	30	4	5	260,100	235,900	24,200	397,600	190,000
	35	1	1	230,000	230,000	0	230,000	230,000
	40	4	8	230,000	178,700	51,300	310,000	155,000
	45	9	9	266,900	235,500	31,400	364,300	150,000
	50	10	6	303,300	238,300	65,000	371,000	250,000
	55	16	4	302,600	280,300	22,300	435,200	194,000
	58	8	8	233,100	202,700	30,400	368,800	130,000
全	22	1	1	190,000	190,000	0	190,000	190,000
	25	2	30	205,100	185,100	20,000	300,000	21,500
	30	4	43	226,600	204,900	21,700	397,600	150,000
	35	6	31	253,500	218,200	35,300	406,500	155,000
	40	8	49	282,000	243,600	38,400	700,000	155,000
	45	13	44	305,200	247,300	57,900	493,000	146,000
	50	14	33	325,900	258,500	67,400	600,000	183,000
	55	16	40	350,100	306,600	43,500	887,600	180,800
	58	13	54	270,600	235,600	35,000	449,000	85,000

【男性 短大・高専卒】『6～20人』

職務区分	設定条件		集計件数 (人)	基準内賃金(通勤手当を除く)			最高額 (円)	最低額 (円)
	年齢 (才)	勤続 年数 (年)		合計 (円)	基本給 (円)	諸手当 (円)		
事務	20	0	0	0	0	0	0	0
	21	0	0	0	0	0	0	0
	22	3	1	181,100	164,300	16,800	181,100	181,100
	25	2	1	172,000	170,000	2,000	172,000	172,000
	30	4	4	214,800	202,100	12,700	230,200	185,000
	35	6	1	184,000	171,000	13,000	184,000	184,000
	40	8	3	198,600	193,600	5,000	242,500	173,500
	45	11	4	226,700	207,000	19,700	287,000	155,000
	50	2	3	331,500	328,200	3,300	345,900	303,000
	55	3	1	200,800	183,800	17,000	200,800	200,800
58	0	0	0	0	0	0	0	
営業	20	0	0	0	0	0	0	0
	21	1	2	193,000	193,000	0	193,000	193,000
	22	0	0	0	0	0	0	0
	25	2	4	197,500	171,300	26,200	245,000	171,000
	30	6	7	231,700	193,200	38,500	315,000	181,000
	35	5	7	238,000	209,700	28,300	286,000	200,000
	40	7	3	225,000	205,000	20,000	250,000	210,000
	45	16	10	290,100	257,200	32,900	439,000	207,000
	50	12	8	287,400	233,300	54,100	355,000	210,000
	55	19	7	287,600	257,100	30,500	401,000	138,000
58	25	6	335,500	290,200	45,300	660,500	172,500	
生産・技術	20	1	2	175,000	175,000	0	195,000	155,000
	21	2	1	212,000	172,000	40,000	212,000	212,000
	22	1	4	177,200	173,200	4,000	189,000	160,000
	25	3	8	192,400	171,000	21,400	300,000	149,500
	30	5	12	238,800	212,300	26,500	330,000	163,000
	35	5	17	208,200	182,300	25,900	258,000	170,000
	40	11	24	254,600	222,900	31,700	350,000	181,000
	45	12	36	292,800	246,800	46,000	461,000	173,900
	50	11	25	277,300	241,900	35,400	490,000	193,000
	55	15	20	308,900	249,800	59,100	449,900	150,000
58	16	22	307,100	263,500	43,600	478,200	150,000	
その他	20	0	0	0	0	0	0	0
	21	0	0	0	0	0	0	0
	22	0	0	0	0	0	0	0
	25	2	5	193,800	181,800	12,000	280,000	162,000
	30	2	4	193,600	178,600	15,000	280,000	137,700
	35	7	3	209,100	183,100	26,000	216,000	197,000
	40	14	6	289,500	209,600	79,900	533,400	185,000
	45	12	5	224,900	204,000	20,900	277,000	180,000
	50	16	9	346,200	232,300	113,900	610,400	152,000
	55	22	3	363,500	254,300	109,200	637,600	155,500
58	10	3	232,000	200,000	32,000	296,100	160,000	
全	20	1	2	175,000	175,000	0	195,000	155,000
	21	1	3	199,300	186,000	13,300	212,000	193,000
	22	1	5	177,900	171,400	6,500	189,000	160,000
	25	2	18	192,700	174,000	18,700	300,000	149,500
	30	4	27	226,600	200,800	25,800	330,000	137,700
	35	5	28	214,800	188,800	26,000	286,000	170,000
	40	11	36	253,300	216,800	36,500	533,400	173,500
	45	12	55	281,300	241,900	39,400	461,000	155,000
	50	12	45	296,500	244,200	52,300	610,400	152,000
	55	16	31	305,900	249,800	56,100	637,600	138,000
58	17	31	305,300	262,500	42,800	660,500	150,000	

【男性 中・高校卒】『6~20人』

職務区分	設定条件		集計件数 (人)	基準内賃金(通勤手当を除く)			最高額 (円)	最低額 (円)
	年齢 (才)	勤続年数 (年)		合計 (円)	基本給 (円)	諸手当 (円)		
事務	19	0	0	0	0	0	0	0
	20	0	0	0	0	0	0	0
	21	0	0	0	0	0	0	0
	22	0	0	0	0	0	0	0
	25	0	0	0	0	0	0	0
	30	6	2	217,000	207,000	10,000	250,000	184,000
	35	5	1	380,000	380,000	0	380,000	380,000
	40	6	3	245,000	205,100	39,900	275,300	196,100
	45	13	1	376,000	376,000	0	376,000	376,000
	50	9	1	466,700	366,700	100,000	466,700	466,700
55	17	2	329,600	252,900	76,700	382,900	276,500	
58	27	2	359,400	310,500	48,900	478,900	240,000	
営業	19	1	1	190,000	145,000	45,000	190,000	190,000
	20	0	0	0	0	0	0	0
	21	0	0	0	0	0	0	0
	22	0	0	0	0	0	0	0
	25	3	13	202,000	188,900	13,100	300,000	175,000
	30	5	13	213,000	183,400	29,600	274,400	170,000
	35	7	14	225,900	201,100	24,800	275,000	190,000
	40	9	15	245,600	209,800	35,800	355,000	180,000
	45	12	16	295,800	247,600	48,200	420,000	189,000
	50	13	19	314,200	245,000	69,200	518,200	203,000
55	18	22	306,400	242,800	63,600	679,000	175,000	
58	15	12	271,200	223,700	47,500	433,000	160,000	
生産・技術	19	2	4	166,300	162,600	3,700	172,000	164,500
	20	1	7	167,700	161,000	6,700	240,000	80,000
	21	2	5	176,000	164,700	11,300	198,000	162,900
	22	1	3	196,300	168,100	28,200	223,200	163,000
	25	4	31	192,600	179,600	13,000	240,000	120,000
	30	4	35	235,700	202,900	32,800	312,000	110,000
	35	7	35	230,000	206,000	24,000	373,000	150,000
	40	8	39	240,600	214,300	26,300	373,500	155,000
	45	11	63	251,100	219,000	32,100	400,000	142,000
	50	14	81	286,400	248,000	38,400	560,000	80,000
55	15	53	278,300	253,300	25,000	400,000	160,000	
58	16	106	271,500	236,700	34,800	500,000	120,000	
その他	19	1	1	181,000	150,000	31,000	181,000	181,000
	20	1	4	180,800	164,800	16,000	196,000	142,400
	21	0	0	0	0	0	0	0
	22	1	3	190,700	184,100	6,600	273,000	142,400
	25	2	6	227,100	185,500	41,600	399,000	163,000
	30	5	12	194,800	181,400	13,400	250,000	147,000
	35	8	15	216,000	176,200	39,800	275,200	137,800
	40	7	21	207,500	184,100	23,400	290,000	152,000
	45	11	23	236,100	203,200	32,900	393,600	110,700
	50	11	44	247,300	216,100	31,200	1,000,000	129,200
55	10	21	232,300	210,100	22,200	305,000	121,500	
58	15	36	221,200	197,800	23,400	391,000	83,600	
全	19	1	6	172,600	157,500	15,100	190,000	164,500
	20	1	11	172,400	162,400	10,000	240,000	80,000
	21	2	5	176,000	164,700	11,300	198,000	162,900
	22	1	6	193,500	176,100	17,400	273,000	142,400
	25	3	50	199,200	182,700	16,500	399,000	120,000
	30	5	62	222,400	194,800	27,600	312,000	110,000
	35	7	65	228,200	200,800	27,400	380,000	137,800
	40	8	78	232,800	204,900	27,900	373,500	152,000
	45	11	103	255,800	221,400	34,400	420,000	110,700
	50	13	145	279,400	238,700	40,700	1,000,000	80,000
55	15	98	275,900	241,700	34,200	679,000	121,500	
58	16	156	261,100	227,700	33,400	500,000	83,600	

【男性 大学卒】『21人以上』

職務区分	設定条件		集計件数 (人)	基準内賃金(通勤手当を除く)			最高額 (円)	最低額 (円)
	年齢 (才)	勤続年数 (年)		合計 (円)	基本給 (円)	諸手当 (円)		
事務	22	1	2	180,000	176,000	4,000	187,000	173,100
	25	2	23	202,300	197,700	4,600	254,100	150,000
	30	4	14	226,100	203,200	22,900	276,500	182,500
	35	7	39	285,000	251,000	34,000	555,000	190,400
	40	12	36	338,200	287,100	51,100	615,000	190,000
	45	15	26	353,400	292,500	60,900	605,500	200,000
	50	20	39	403,100	346,500	56,600	700,000	181,000
	55	26	35	433,700	364,900	68,800	780,000	200,000
	58	21	18	411,100	350,300	60,800	833,000	250,000
営業	22	1	4	189,800	178,600	11,200	200,000	175,400
	25	3	60	202,500	184,900	17,600	274,300	160,000
	30	5	71	234,700	201,800	32,900	328,000	173,500
	35	9	57	265,800	221,100	44,700	427,600	166,500
	40	12	61	310,200	243,700	66,500	490,000	182,000
	45	16	46	333,100	273,300	59,800	526,000	169,000
	50	21	38	378,700	308,300	70,400	650,000	213,000
	55	26	38	370,900	294,500	76,400	703,000	205,000
	58	25	25	367,400	287,900	79,500	558,300	179,000
生産・技術	22	1	2	164,600	145,700	18,900	164,800	164,400
	25	3	43	214,500	194,600	19,900	317,600	149,000
	30	4	47	238,800	210,000	28,800	426,000	148,000
	35	7	48	246,600	213,900	32,700	366,000	185,000
	40	10	42	288,200	241,400	46,800	491,800	195,500
	45	12	48	300,600	248,000	52,600	550,300	174,800
	50	17	51	333,900	267,000	66,900	633,800	213,600
	55	20	56	361,900	294,300	67,600	595,000	192,000
	58	19	38	313,600	254,900	58,700	588,000	94,500
その他	22	0	0	0	0	0	0	0
	25	2	9	194,300	173,100	21,200	234,000	155,000
	30	6	12	235,600	191,800	43,800	485,600	162,000
	35	7	11	253,400	213,000	40,400	432,100	185,000
	40	11	11	280,500	234,700	45,800	377,500	157,000
	45	12	19	310,600	253,600	57,000	417,000	150,200
	50	17	17	307,000	240,800	66,200	424,300	176,900
	55	21	19	359,800	281,400	78,400	638,900	175,600
	58	24	18	341,300	296,400	44,900	650,000	188,500
全	22	1	8	181,000	169,700	11,300	200,000	164,400
	25	2	135	205,700	189,300	16,400	317,600	149,000
	30	5	144	235,300	203,800	31,500	485,600	148,000
	35	8	155	263,800	225,800	38,000	555,000	166,500
	40	11	150	308,600	252,800	55,800	615,000	157,000
	45	14	139	322,500	265,400	57,100	605,500	150,200
	50	19	145	361,000	296,100	64,900	700,000	176,900
	55	23	148	380,900	309,400	71,500	780,000	175,600
	58	22	99	349,900	288,100	61,800	833,000	94,500

【男性 短大・高専卒】『21人以上』

職務区分	設定条件		集計件数 (人)	基準内賃金(通勤手当を除く)			最高額 (円)	最低額 (円)
	年齢 (才)	勤続年数 (年)		合計 (円)	基本給 (円)	諸手当 (円)		
事務	20	0	0	0	0	0	0	0
	21	0	0	0	0	0	0	0
	22	1	1	187,000	179,000	8,000	187,000	187,000
	25	2	5	198,500	185,800	12,700	250,000	172,100
	30	8	5	226,100	195,000	31,100	253,200	206,900
	35	7	13	234,400	214,700	19,700	457,900	171,800
	40	11	9	293,200	253,300	39,900	468,600	237,000
	45	11	12	292,700	236,700	56,000	515,000	209,700
	50	20	15	357,700	297,800	59,900	608,300	174,500
	55	22	9	370,100	324,500	45,600	483,500	223,100
58	20	6	355,100	277,600	77,500	518,500	120,000	
営業	20	1	3	176,600	168,600	8,000	200,000	160,000
	21	0	0	0	0	0	0	0
	22	0	0	0	0	0	0	0
	25	2	12	191,300	164,300	27,000	276,800	154,000
	30	6	24	238,200	175,900	62,300	405,000	74,400
	35	9	23	261,100	209,800	51,300	363,200	156,200
	40	11	26	305,100	232,400	72,700	420,000	183,000
	45	17	26	304,700	233,400	71,300	439,000	180,000
	50	18	31	317,500	238,500	79,000	517,000	180,000
	55	23	16	328,600	260,300	68,300	533,500	159,000
58	28	10	294,500	218,800	75,700	503,000	170,000	
生産・技術	20	1	1	210,000	200,000	10,000	210,000	210,000
	21	1	8	175,000	164,000	11,000	196,000	161,100
	22	1	11	172,500	151,200	21,300	225,400	15,500
	25	3	38	193,100	171,900	21,200	255,500	155,000
	30	5	42	221,500	178,700	42,800	320,000	155,000
	35	8	46	263,200	211,100	52,100	442,000	180,000
	40	10	64	280,000	230,000	50,000	450,500	160,000
	45	16	44	289,400	226,700	62,700	551,000	165,000
	50	18	56	308,300	230,700	77,600	497,400	150,000
	55	17	34	278,700	239,300	39,400	465,200	166,000
58	17	28	288,000	231,800	56,200	453,000	142,200	
その他	20	1	1	150,000	150,000	0	150,000	150,000
	21	2	1	174,400	174,400	0	174,400	174,400
	22	2	4	251,800	157,400	94,400	330,300	161,100
	25	3	10	194,700	150,000	44,700	290,000	160,000
	30	4	12	212,200	165,200	47,000	282,800	175,000
	35	8	8	266,400	202,600	63,800	407,100	193,500
	40	7	9	243,000	189,600	53,400	342,000	173,000
	45	14	14	304,300	221,900	82,400	393,000	215,000
	50	19	19	344,800	248,100	96,700	540,800	164,000
	55	22	6	345,200	293,600	51,600	423,800	315,000
58	24	11	318,800	259,100	59,700	520,000	152,000	
全	20	1	5	178,000	171,200	6,800	210,000	150,000
	21	1	9	175,000	165,200	9,800	196,000	161,100
	22	1	16	193,200	154,500	38,700	330,300	15,500
	25	3	65	193,400	168,200	25,200	290,000	154,000
	30	5	83	225,200	176,900	48,300	405,000	74,400
	35	8	90	258,800	210,500	48,300	457,900	156,200
	40	10	108	284,000	229,100	54,900	468,600	160,000
	45	15	96	296,000	229,000	67,000	551,000	165,000
	50	18	121	322,500	243,700	78,800	608,300	150,000
	55	20	65	309,800	261,300	48,500	533,500	159,000
58	21	55	302,700	239,900	62,800	520,000	120,000	

【男性 中・高校卒】『21人以上』

職務 区分	設定条件		集計 件数 (人)	基準内賃金(通勤手当を除く)			最高額 (円)	最低額 (円)
	年齢 (才)	勤続 年数 (年)		合 計 (円)	基本給 (円)	諸手当 (円)		
事務	19	0	0	0	0	0	0	0
	20	2	3	181,600	174,000	7,600	200,000	163,800
	21	0	0	0	0	0	0	0
	22	0	0	0	0	0	0	0
	25	5	1	158,300	158,300	0	158,300	158,300
	30	5	8	196,900	168,000	28,900	245,000	150,000
	35	7	3	205,200	179,400	25,800	263,700	149,700
	40	19	4	304,800	270,800	34,000	429,000	213,000
	45	10	6	275,600	236,100	39,500	433,200	215,000
	50	19	13	337,100	258,500	78,600	515,000	197,200
55	23	9	338,700	250,700	88,000	530,000	199,000	
58	24	10	334,800	303,200	31,600	525,100	190,400	
営業	19	0	0	0	0	0	0	0
	20	0	0	0	0	0	0	0
	21	2	2	179,200	153,200	26,000	205,500	153,000
	22	4	1	208,500	176,000	32,500	208,500	208,500
	25	3	12	193,200	174,600	18,600	265,000	167,000
	30	6	15	205,400	183,300	22,100	241,000	157,300
	35	6	29	232,300	198,700	33,600	380,000	158,400
	40	12	32	271,300	215,000	56,300	430,000	156,500
	45	13	32	280,600	215,800	64,800	609,000	156,200
	50	20	36	298,700	242,800	55,900	535,000	195,000
55	23	26	316,900	258,500	58,400	533,100	197,000	
58	24	17	289,400	230,700	58,700	407,500	150,000	
生産・ 技術	19	1	11	159,900	151,100	8,800	176,300	140,200
	20	2	11	178,500	156,200	22,300	230,000	162,000
	21	2	23	174,100	157,900	16,200	209,100	144,700
	22	3	15	186,900	159,400	27,500	216,600	166,500
	25	4	57	208,100	171,800	36,300	276,000	155,000
	30	5	77	218,200	182,700	35,500	450,000	70,000
	35	7	82	229,100	190,700	38,400	353,000	70,000
	40	9	98	256,900	205,100	51,800	485,600	70,000
	45	13	98	274,200	210,100	64,100	539,000	125,000
	50	15	127	283,800	225,500	58,300	557,000	150,000
55	18	81	298,200	242,500	55,700	678,000	150,000	
58	22	127	291,400	237,900	53,500	561,300	121,600	
その他	19	1	2	200,400	165,000	35,400	218,700	182,200
	20	2	1	223,600	162,800	60,800	223,600	223,600
	21	2	2	225,200	161,600	63,600	233,400	217,000
	22	3	3	202,800	175,300	27,500	242,900	173,000
	25	3	13	211,100	169,900	41,200	276,800	163,200
	30	3	21	224,900	177,600	47,300	302,000	164,900
	35	7	23	241,300	182,900	58,400	378,100	166,500
	40	8	41	267,400	192,600	74,800	643,000	149,000
	45	13	48	263,300	203,000	60,300	526,000	138,000
	50	13	56	251,700	206,500	45,200	472,000	160,000
55	18	45	262,200	213,700	48,500	499,000	168,600	
58	15	103	230,300	188,500	41,800	420,000	86,700	
全	19	1	13	166,100	153,200	12,900	218,700	140,200
	20	2	15	182,100	160,200	21,900	230,000	162,000
	21	2	27	178,300	157,800	20,500	233,400	144,700
	22	3	19	190,500	162,800	27,700	242,900	166,500
	25	4	83	205,800	171,800	34,000	276,800	155,000
	30	5	121	216,300	180,900	35,400	450,000	70,000
	35	7	137	231,200	190,800	40,400	380,000	70,000
	40	9	175	263,100	205,500	57,600	643,000	70,000
	45	13	184	272,500	210,100	62,400	609,000	125,000
	50	16	232	281,300	225,400	55,900	557,000	150,000
55	19	161	293,400	237,500	55,900	678,000	150,000	
58	19	257	268,500	220,200	48,300	561,300	86,700	

【女性 大学卒】『1～5人』

職務区分	設定条件		集計件数 (人)	基準内賃金(通勤手当を除く)			最高額 (円)	最低額 (円)
	年齢 (才)	勤続 年数 (年)		合 計 (円)	基本給 (円)	諸手当 (円)		
事務	22	0	0	0	0	0	0	0
	25	3	1	175,000	168,000	7,000	175,000	175,000
	30	4	6	197,200	180,500	16,700	223,200	170,500
	35	1	1	150,000	150,000	0	150,000	150,000
	40	2	2	231,500	191,500	40,000	256,000	207,000
	45	4	4	193,400	188,400	5,000	233,000	161,000
	50	4	1	195,900	189,900	6,000	195,900	195,900
	55	7	1	178,300	171,300	7,000	178,300	178,300
	58	11	1	271,000	271,000	0	271,000	271,000
営業	22	0	0	0	0	0	0	0
	25	1	1	185,500	185,500	0	185,500	185,500
	30	0	0	0	0	0	0	0
	35	7	2	301,500	219,000	82,500	335,000	268,000
	40	8	1	295,000	245,000	50,000	295,000	295,000
	45	0	0	0	0	0	0	0
	50	0	0	0	0	0	0	0
	55	0	0	0	0	0	0	0
	58	0	0	0	0	0	0	0
生産・技術	22	0	0	0	0	0	0	0
	25	2	1	197,500	185,000	12,500	197,500	197,500
	30	0	0	0	0	0	0	0
	35	0	0	0	0	0	0	0
	40	11	1	357,400	327,400	30,000	357,400	357,400
	45	20	1	366,000	331,000	35,000	366,000	366,000
	50	0	0	0	0	0	0	0
	55	0	0	0	0	0	0	0
	58	0	0	0	0	0	0	0
その他	22	0	0	0	0	0	0	0
	25	0	0	0	0	0	0	0
	30	0	0	0	0	0	0	0
	35	3	1	155,000	150,000	5,000	155,000	155,000
	40	7	1	230,000	187,000	43,000	230,000	230,000
	45	17	2	206,000	196,000	10,000	222,000	190,000
	50	11	3	168,300	137,000	31,300	329,600	16,000
	55	0	0	0	0	0	0	0
	58	1	3	130,300	130,300	0	230,000	16,000
全	22	0	0	0	0	0	0	0
	25	2	3	186,000	179,500	6,500	197,500	175,000
	30	4	6	197,200	180,500	16,700	223,200	170,500
	35	4	4	227,000	184,500	42,500	335,000	150,000
	40	6	5	269,000	228,400	40,600	357,400	207,000
	45	10	7	221,600	210,900	10,700	366,000	161,000
	50	9	4	175,200	150,200	25,000	329,600	16,000
	55	7	1	178,300	171,300	7,000	178,300	178,300
	58	4	4	165,500	165,500	0	271,000	16,000

【女性 短大・高専卒】『1～5人』

職務 区分	設定条件		集計 件数 (人)	基準内賃金(通勤手当を除く)			最高額 (円)	最低額 (円)
	年齢 (才)	勤続 年数 (年)		合 計 (円)	基本給 (円)	諸手当 (円)		
事務	20	0	0	0	0	0	0	0
	21	0	0	0	0	0	0	0
	22	2	2	154,700	122,200	32,500	169,500	140,000
	25	7	1	207,800	197,800	10,000	207,800	207,800
	30	3	4	251,700	251,700	0	500,000	156,000
	35	8	6	215,500	192,000	23,500	340,200	150,000
	40	11	6	220,200	196,100	24,100	279,500	140,000
	45	11	6	215,700	213,200	2,500	350,000	136,800
	50	13	11	217,100	189,700	27,400	338,800	155,000
	55	12	7	215,900	196,100	19,800	380,000	151,000
58	16	10	212,400	202,400	10,000	356,500	50,000	
営業	20	0	0	0	0	0	0	0
	21	0	0	0	0	0	0	0
	22	0	0	0	0	0	0	0
	25	2	2	210,000	210,000	0	240,000	180,000
	30	0	0	0	0	0	0	0
	35	0	0	0	0	0	0	0
	40	0	0	0	0	0	0	0
	45	9	4	157,600	155,100	2,500	250,500	100,000
	50	12	2	211,800	207,300	4,500	240,600	183,000
	55	5	1	517,000	517,000	0	517,000	517,000
58	13	2	239,500	239,500	0	250,000	229,000	
生産・ 技術	20	0	0	0	0	0	0	0
	21	0	0	0	0	0	0	0
	22	0	0	0	0	0	0	0
	25	3	2	170,000	167,500	2,500	175,000	165,000
	30	8	1	332,000	230,000	102,000	332,000	332,000
	35	15	1	227,000	207,000	20,000	227,000	227,000
	40	4	4	182,500	177,500	5,000	220,000	148,000
	45	0	0	0	0	0	0	0
	50	7	1	278,500	250,000	28,500	278,500	278,500
	55	8	2	152,000	152,000	0	204,000	100,000
58	8	1	184,000	184,000	0	184,000	184,000	
その他	20	0	0	0	0	0	0	0
	21	0	0	0	0	0	0	0
	22	0	0	0	0	0	0	0
	25	0	0	0	0	0	0	0
	30	0	0	0	0	0	0	0
	35	2	3	230,000	181,000	49,000	260,000	185,000
	40	4	1	202,000	196,000	6,000	202,000	202,000
	45	8	2	109,000	109,000	0	202,000	16,000
	50	1	1	195,000	185,000	10,000	195,000	195,000
	55	0	0	0	0	0	0	0
58	10	1	330,000	330,000	0	330,000	330,000	
全	20	0	0	0	0	0	0	0
	21	0	0	0	0	0	0	0
	22	2	2	154,700	122,200	32,500	169,500	140,000
	25	3	5	193,500	190,500	3,000	240,000	165,000
	30	4	5	267,800	247,400	20,400	500,000	156,000
	35	7	10	221,000	190,200	30,800	340,200	150,000
	40	8	11	204,800	189,300	15,500	279,500	140,000
	45	10	12	178,500	176,500	2,000	350,000	16,000
	50	11	15	218,900	195,700	23,200	338,800	155,000
	55	10	10	233,200	219,300	13,900	517,000	100,000
58	15	14	222,600	215,500	7,100	356,500	50,000	

【女性 中・高校卒】『1~5人』

職務区分	設定条件		集計件数(人)	基準内賃金(通勤手当を除く)			最高額(円)	最低額(円)
	年齢(才)	勤続年数(年)		合計(円)	基本給(円)	諸手当(円)		
事務	19	2	1	142,000	142,000	0	142,000	142,000
	20	3	1	169,500	159,500	10,000	169,500	169,500
	21	0	0	0	0	0	0	0
	22	0	0	0	0	0	0	0
	25	1	1	172,100	172,100	0	172,100	172,100
	30	7	4	194,700	158,000	36,700	209,000	170,000
	35	4	4	173,300	159,800	13,500	264,000	85,000
	40	4	9	171,000	157,200	13,800	190,000	140,000
	45	10	8	183,000	179,300	3,700	265,000	139,500
	50	12	10	191,300	182,800	8,500	263,500	123,200
55	13	8	162,600	153,300	9,300	196,000	125,000	
58	18	13	223,100	215,700	7,400	430,000	145,000	
営業	19	0	0	0	0	0	0	0
	20	0	0	0	0	0	0	0
	21	2	1	160,000	150,000	10,000	160,000	160,000
	22	0	0	0	0	0	0	0
	25	0	0	0	0	0	0	0
	30	2	2	250,000	190,000	60,000	300,000	200,000
	35	0	0	0	0	0	0	0
	40	2	2	150,000	150,000	0	200,000	100,000
	45	13	4	189,700	183,000	6,700	244,000	165,000
	50	0	0	0	0	0	0	0
55	16	2	199,500	189,500	10,000	254,000	145,000	
58	19	1	256,000	245,000	11,000	256,000	256,000	
生産・技術	19	0	0	0	0	0	0	0
	20	0	0	0	0	0	0	0
	21	0	0	0	0	0	0	0
	22	0	0	0	0	0	0	0
	25	1	1	170,000	165,000	5,000	170,000	170,000
	30	0	0	0	0	0	0	0
	35	11	1	200,000	200,000	0	200,000	200,000
	40	4	2	172,700	168,700	4,000	180,000	165,400
	45	1	1	200,000	200,000	0	200,000	200,000
	50	0	0	0	0	0	0	0
55	0	0	0	0	0	0	0	
58	20	2	198,200	198,200	0	260,000	136,500	
その他	19	0	0	0	0	0	0	0
	20	0	0	0	0	0	0	0
	21	0	0	0	0	0	0	0
	22	0	0	0	0	0	0	0
	25	0	0	0	0	0	0	0
	30	0	0	0	0	0	0	0
	35	5	1	225,000	220,000	5,000	225,000	225,000
	40	2	2	151,100	150,000	1,100	202,300	100,000
	45	0	0	0	0	0	0	0
	50	8	3	254,500	199,300	55,200	275,800	243,000
55	0	0	0	0	0	0	0	
58	18	4	151,000	122,000	29,000	239,000	75,000	
全	19	2	1	142,000	142,000	0	142,000	142,000
	20	3	1	169,500	159,500	10,000	169,500	169,500
	21	2	1	160,000	150,000	10,000	160,000	160,000
	22	0	0	0	0	0	0	0
	25	1	2	171,000	168,500	2,500	172,100	170,000
	30	5	6	213,100	168,600	44,500	300,000	170,000
	35	5	6	186,300	176,500	9,800	264,000	85,000
	40	4	15	165,800	156,800	9,000	202,300	100,000
	45	10	13	186,300	182,000	4,300	265,000	139,500
	50	11	13	205,800	186,600	19,200	275,800	123,200
55	13	10	170,100	160,600	9,500	254,000	125,000	
58	18	20	207,900	196,700	11,200	430,000	75,000	

【女性 大学卒】『6～20人』

職務区分	設定条件		集計件数 (人)	基準内賃金(通勤手当を除く)			最高額 (円)	最低額 (円)
	年齢 (才)	勤続 年数 (年)		合計 (円)	基本給 (円)	諸手当 (円)		
事務	22	0	0	0	0	0	0	0
	25	2	4	183,800	180,600	3,200	214,300	161,100
	30	3	6	181,900	164,400	17,500	245,000	145,300
	35	6	16	215,000	194,900	20,100	327,200	158,000
	40	7	12	233,300	220,700	12,600	340,000	137,000
	45	12	9	274,800	243,500	31,300	462,000	155,000
	50	10	4	272,900	248,700	24,200	422,600	215,500
	55	21	5	231,500	218,700	12,800	302,900	146,000
	58	13	2	215,000	183,500	31,500	280,000	150,000
営業	22	0	0	0	0	0	0	0
	25	1	2	215,000	215,000	0	280,000	150,000
	30	3	4	136,200	133,700	2,500	186,900	16,000
	35	10	8	274,200	267,600	6,600	350,000	16,000
	40	14	5	470,000	450,000	20,000	650,000	300,000
	45	11	6	230,100	181,000	49,100	345,000	181,500
	50	2	1	195,000	144,000	51,000	195,000	195,000
	55	0	0	0	0	0	0	0
	58	0	0	0	0	0	0	0
生産・技術	22	1	1	170,000	170,000	0	170,000	170,000
	25	3	4	183,900	177,000	6,900	224,000	151,100
	30	7	1	325,500	322,000	3,500	325,500	325,500
	35	5	5	211,200	185,200	26,000	300,000	168,000
	40	16	4	241,000	200,500	40,500	287,000	204,000
	45	8	5	280,400	222,100	58,300	393,000	230,000
	50	10	6	229,700	163,500	66,200	272,500	196,000
	55	12	1	335,700	228,000	107,700	335,700	335,700
	58	22	1	190,000	135,000	55,000	190,000	190,000
その他	22	0	0	0	0	0	0	0
	25	2	3	178,900	172,300	6,600	186,900	170,000
	30	0	0	0	0	0	0	0
	35	7	1	264,000	261,500	2,500	264,000	264,000
	40	9	9	289,000	239,300	49,700	457,400	150,000
	45	0	0	0	0	0	0	0
	50	0	0	0	0	0	0	0
	55	0	0	0	0	0	0	0
	58	0	0	0	0	0	0	0
全	22	1	1	170,000	170,000	0	170,000	170,000
	25	2	13	187,400	182,800	4,600	280,000	150,000
	30	3	11	178,300	167,600	10,700	325,500	16,000
	35	7	30	231,800	214,900	16,900	350,000	16,000
	40	10	30	290,500	261,800	28,700	650,000	137,000
	45	11	20	262,800	219,400	43,400	462,000	155,000
	50	9	11	242,300	192,700	49,600	422,600	195,000
	55	20	6	248,900	220,300	28,600	335,700	146,000
	58	16	3	206,600	167,300	39,300	280,000	150,000

【女性 短大・高専卒】『6～20人』

職務区分	設定条件		集計件数(人)	基準内賃金(通勤手当を除く)			最高額(円)	最低額(円)
	年齢(才)	勤続年数(年)		合計(円)	基本給(円)	諸手当(円)		
事務	20	0	0	0	0	0	0	0
	21	0	0	0	0	0	0	0
	22	1	1	161,000	161,000	0	161,000	161,000
	25	1	5	158,200	157,200	1,000	190,000	120,000
	30	6	10	197,600	193,000	4,600	246,700	161,200
	35	6	16	195,300	186,900	8,400	250,000	145,000
	40	7	13	197,000	178,700	18,300	270,000	80,000
	45	12	12	224,900	193,200	31,700	360,000	150,000
	50	11	21	211,700	191,800	19,900	321,700	110,200
	55	15	19	210,500	193,100	17,400	376,000	96,500
58	22	16	236,400	215,000	21,400	400,000	150,000	
営業	20	0	0	0	0	0	0	0
	21	0	0	0	0	0	0	0
	22	0	0	0	0	0	0	0
	25	3	3	176,500	167,500	9,000	195,800	150,000
	30	4	1	193,000	188,000	5,000	193,000	193,000
	35	2	1	174,500	174,500	0	174,500	174,500
	40	10	3	256,200	243,600	12,600	400,000	162,000
	45	18	4	299,800	282,200	17,600	450,000	232,500
	50	5	4	261,200	239,800	21,400	306,000	203,300
	55	17	1	319,000	319,000	0	319,000	319,000
58	37	3	244,400	244,400	0	411,300	49,000	
生産・技術	20	0	0	0	0	0	0	0
	21	0	0	0	0	0	0	0
	22	1	1	175,000	170,000	5,000	175,000	175,000
	25	4	6	206,800	184,500	22,300	300,000	172,700
	30	4	8	221,400	195,400	26,000	320,000	111,600
	35	9	5	209,600	182,400	27,200	250,000	158,500
	40	6	4	209,200	186,000	23,200	250,000	180,000
	45	8	2	208,100	174,000	34,100	233,000	183,200
	50	17	5	280,900	215,200	65,700	338,300	251,000
	55	12	2	254,200	236,000	18,200	265,500	243,000
58	31	2	227,500	199,000	28,500	262,000	193,000	
その他	20	1	1	163,000	163,000	0	163,000	163,000
	21	0	0	0	0	0	0	0
	22	0	0	0	0	0	0	0
	25	2	3	184,900	175,600	9,300	210,000	164,000
	30	3	1	190,000	190,000	0	190,000	190,000
	35	2	4	152,500	142,300	10,200	168,000	137,000
	40	9	5	204,100	147,100	57,000	236,500	181,800
	45	12	1	284,000	180,000	104,000	284,000	284,000
	50	15	4	200,300	180,100	20,200	242,500	168,000
	55	16	3	255,600	180,000	75,600	302,000	215,000
58	0	0	0	0	0	0	0	
全	20	1	1	163,000	163,000	0	163,000	163,000
	21	0	0	0	0	0	0	0
	22	1	2	168,000	165,500	2,500	175,000	161,000
	25	2	17	183,300	171,900	11,400	300,000	120,000
	30	4	20	206,400	193,500	12,900	320,000	111,600
	35	6	26	190,700	178,700	12,000	250,000	137,000
	40	7	25	207,500	181,300	26,200	400,000	80,000
	45	13	19	242,000	209,200	32,800	450,000	150,000
	50	12	34	226,300	199,500	26,800	338,300	110,200
	55	15	25	223,700	200,000	23,700	376,000	96,500
58	25	21	236,700	217,700	19,000	411,300	49,000	

【女性 中・高校卒】『6~20人』

職務区分	設定条件		集計件数(人)	基準内賃金(通勤手当を除く)			最高額(円)	最低額(円)
	年齢(才)	勤続年数(年)		合計(円)	基本給(円)	諸手当(円)		
事務	19	0	0	0	0	0	0	0
	20	1	1	160,000	160,000	0	160,000	160,000
	21	1	1	200,000	200,000	0	200,000	200,000
	22	2	2	164,500	164,500	0	169,000	160,000
	25	2	7	174,100	158,000	16,100	216,000	107,000
	30	3	11	187,400	164,800	22,600	250,000	112,400
	35	8	10	201,000	181,100	19,900	262,200	157,000
	40	6	17	186,700	164,200	22,500	266,000	111,000
	45	9	14	252,000	241,500	10,500	820,000	126,000
	50	15	14	226,600	202,300	24,300	373,500	143,000
55	14	18	194,000	177,400	16,600	283,000	15,300	
58	22	28	230,600	211,100	19,500	369,000	134,400	
営業	19	0	0	0	0	0	0	0
	20	0	0	0	0	0	0	0
	21	0	0	0	0	0	0	0
	22	0	0	0	0	0	0	0
	25	1	2	204,200	186,100	18,100	208,600	200,000
	30	7	1	302,500	264,500	38,000	302,500	302,500
	35	7	1	229,600	227,600	2,000	229,600	229,600
	40	1	2	215,000	210,000	5,000	230,000	200,000
	45	11	2	179,500	174,500	5,000	194,000	165,000
	50	3	1	200,000	190,000	10,000	200,000	200,000
55	22	1	280,000	220,000	60,000	280,000	280,000	
58	12	1	203,000	190,000	13,000	203,000	203,000	
生産・技術	19	0	0	0	0	0	0	0
	20	0	0	0	0	0	0	0
	21	4	1	183,000	180,000	3,000	183,000	183,000
	22	0	0	0	0	0	0	0
	25	0	0	0	0	0	0	0
	30	7	2	175,700	171,700	4,000	176,000	175,500
	35	7	3	179,900	176,300	3,600	190,000	172,000
	40	14	2	210,500	191,500	19,000	223,000	198,000
	45	11	2	187,000	187,000	0	189,000	185,000
	50	4	1	310,000	310,000	0	310,000	310,000
55	19	1	145,000	145,000	0	145,000	145,000	
58	14	3	162,200	157,600	4,600	192,000	145,000	
その他	19	0	0	0	0	0	0	0
	20	2	1	151,000	148,000	3,000	151,000	151,000
	21	0	0	0	0	0	0	0
	22	3	1	196,300	196,300	0	196,300	196,300
	25	5	1	174,000	174,000	0	174,000	174,000
	30	2	4	188,600	146,700	41,900	220,000	167,700
	35	7	3	179,000	173,400	5,600	213,300	150,000
	40	0	0	0	0	0	0	0
	45	7	2	180,500	174,000	6,500	184,000	177,000
	50	10	5	214,700	197,600	17,100	250,800	169,800
55	8	4	177,500	175,000	2,500	189,800	165,000	
58	36	2	211,700	206,700	5,000	230,900	192,500	
全	19	0	0	0	0	0	0	0
	20	1	2	155,500	154,000	1,500	160,000	151,000
	21	2	2	191,500	190,000	1,500	200,000	183,000
	22	2	3	175,100	175,100	0	196,300	160,000
	25	2	10	180,100	165,200	14,900	216,000	107,000
	30	4	18	192,800	167,100	25,700	302,500	112,400
	35	7	17	195,000	181,600	13,400	262,200	150,000
	40	7	21	191,700	171,200	20,500	266,000	111,000
	45	9	20	231,100	222,600	8,500	820,000	126,000
	50	13	21	226,400	205,700	20,700	373,500	143,000
55	14	24	192,700	177,400	15,300	283,000	15,300	
58	22	34	222,600	205,500	17,100	369,000	134,400	

【女性 大学卒】『21人以上』

職務区分	設定条件		集計件数 (人)	基準内賃金(通勤手当を除く)			最高額 (円)	最低額 (円)
	年齢 (才)	勤続年数 (年)		合計 (円)	基本給 (円)	諸手当 (円)		
事務	22	1	5	189,500	173,500	16,000	217,800	149,700
	25	2	38	195,100	183,300	11,800	249,400	145,000
	30	5	33	207,400	188,800	18,600	270,500	168,300
	35	7	27	231,400	215,600	15,800	316,400	147,200
	40	12	31	257,800	232,000	25,800	419,100	158,500
	45	14	17	257,200	227,700	29,500	427,700	159,500
	50	13	14	249,700	221,700	28,000	347,000	146,000
	55	17	9	291,500	250,500	41,000	395,000	170,000
	58	24	9	236,200	215,600	20,600	377,000	52,000
営業	22	0	0	0	0	0	0	0
	25	2	20	201,700	184,500	17,200	280,000	173,300
	30	5	12	222,000	190,900	31,100	323,900	175,600
	35	12	7	255,200	247,800	7,400	319,800	193,300
	40	7	3	256,500	184,900	71,600	333,400	215,400
	45	9	5	255,600	216,500	39,100	333,400	190,000
	50	24	3	250,000	217,900	32,100	324,400	198,000
	55	21	3	289,300	279,500	9,800	360,400	216,100
	58	6	1	180,000	180,000	0	180,000	180,000
生産・技術	22	0	0	0	0	0	0	0
	25	3	9	383,800	371,800	12,000	1,640,000	184,500
	30	5	10	221,900	212,300	9,600	365,000	149,500
	35	7	7	249,300	218,900	30,400	360,000	187,000
	40	12	6	281,200	238,800	42,400	445,000	199,000
	45	14	10	239,400	216,300	23,100	335,300	180,000
	50	8	6	408,900	357,000	51,900	540,100	282,000
	55	15	6	357,200	290,200	67,000	505,000	180,000
	58	10	3	282,700	258,300	24,400	470,000	82,100
その他	22	0	0	0	0	0	0	0
	25	3	13	185,800	171,700	14,100	232,000	161,400
	30	6	11	202,600	174,300	28,300	270,900	163,100
	35	9	13	232,600	203,600	29,000	296,800	161,900
	40	8	6	245,000	222,900	22,100	268,900	210,000
	45	21	2	194,300	174,300	20,000	211,600	177,000
	50	12	5	271,300	232,100	39,200	341,000	180,000
	55	12	1	250,000	225,500	24,500	250,000	250,000
	58	0	0	0	0	0	0	0
全	22	1	5	189,500	173,500	16,000	217,800	149,700
	25	3	80	216,500	202,900	13,600	1,640,000	145,000
	30	5	66	211,400	190,300	21,100	365,000	149,500
	35	8	54	237,100	217,300	19,800	360,000	147,200
	40	11	46	259,100	228,600	30,500	445,000	158,500
	45	14	34	248,000	219,500	28,500	427,700	159,500
	50	13	28	287,700	252,100	35,600	540,100	146,000
	55	17	19	309,700	266,300	43,400	505,000	170,000
	58	20	13	242,600	222,700	19,900	470,000	52,000

【女性 短大・高専卒】『21人以上』

職務 区分	設定条件		集計 件数 (人)	基準内賃金(通勤手当を除く)			最高額 (円)	最低額 (円)
	年齢 (才)	勤続 年数 (年)		合 計 (円)	基本給 (円)	諸手当 (円)		
事務	20	1	2	162,500	135,300	27,200	170,000	155,100
	21	1	2	154,000	138,000	16,000	168,100	140,000
	22	3	1	149,500	149,500	0	149,500	149,500
	25	3	22	179,900	175,900	4,000	212,100	159,500
	30	6	28	197,600	176,400	21,200	287,000	129,100
	35	7	21	204,000	177,200	26,800	298,000	155,000
	40	11	29	218,800	193,100	25,700	300,000	153,000
	45	13	43	233,900	214,100	19,800	447,000	165,000
	50	17	58	244,300	214,800	29,500	399,800	169,600
	55	20	41	281,700	247,300	34,400	553,000	179,200
58	26	24	275,500	237,600	37,900	514,000	182,200	
営業	20	0	0	0	0	0	0	0
	21	0	0	0	0	0	0	0
	22	2	2	182,800	159,000	23,800	198,000	167,700
	25	4	6	191,800	179,300	12,500	245,400	160,000
	30	7	5	239,900	196,500	43,400	288,600	178,300
	35	9	2	203,000	192,000	11,000	221,000	185,000
	40	9	6	233,000	200,100	32,900	315,500	184,000
	45	16	7	229,500	206,100	23,400	306,700	194,600
	50	28	1	219,000	175,000	44,000	219,000	219,000
	55	14	4	234,800	218,200	16,600	361,200	180,000
58	22	3	259,500	206,200	53,300	338,500	210,800	
生産・ 技術	20	1	3	173,300	168,300	5,000	180,000	170,000
	21	1	3	178,700	169,800	8,900	197,000	169,000
	22	2	3	178,400	160,100	18,300	189,000	164,000
	25	4	9	173,100	164,900	8,200	192,000	161,600
	30	4	9	207,100	185,100	22,000	285,000	160,000
	35	6	6	210,400	193,000	17,400	265,000	153,500
	40	8	4	248,800	197,800	51,000	283,000	229,000
	45	8	15	252,600	229,600	23,000	452,000	150,000
	50	7	11	237,500	204,000	33,500	310,700	165,000
	55	17	12	256,100	221,400	34,700	411,500	77,500
58	7	4	174,100	157,400	16,700	246,300	103,300	
その他	20	0	0	0	0	0	0	0
	21	2	4	163,700	138,200	25,500	175,000	160,000
	22	2	1	161,100	127,100	34,000	161,100	161,100
	25	4	10	172,000	147,300	24,700	206,300	160,000
	30	9	5	205,900	176,500	29,400	246,900	170,300
	35	8	3	216,400	194,800	21,600	225,000	200,900
	40	9	5	215,300	182,800	32,500	285,500	170,000
	45	10	2	241,100	213,500	27,600	271,200	211,000
	50	17	10	281,700	253,500	28,200	432,800	168,400
	55	17	2	313,700	291,900	21,800	352,400	275,000
58	14	4	238,800	200,300	38,500	295,000	197,300	
全	20	1	5	169,000	155,100	13,900	180,000	155,100
	21	1	9	166,500	148,700	17,800	197,000	140,000
	22	2	7	173,000	153,500	19,500	198,000	149,500
	25	4	47	178,400	168,100	10,300	245,400	159,500
	30	6	47	204,800	180,200	24,600	288,600	129,100
	35	7	32	206,300	182,700	23,600	298,000	153,500
	40	10	44	223,100	193,300	29,800	315,500	153,000
	45	12	67	237,800	216,700	21,100	452,000	150,000
	50	16	80	247,700	217,600	30,100	432,800	165,000
	55	19	59	274,500	241,600	32,900	553,000	77,500
58	22	35	258,300	221,500	36,800	514,000	103,300	

【女性 中・高校卒】『21人以上』

職務 区分	設定条件		集計 件数 (人)	基準内賃金(通勤手当を除く)			最高額 (円)	最低額 (円)
	年齢 (才)	勤続 年数 (年)		合 計 (円)	基本給 (円)	諸手当 (円)		
事務	19	2	1	169,000	117,200	51,800	169,000	169,000
	20	2	1	162,500	156,500	6,000	162,500	162,500
	21	2	3	176,200	167,900	8,300	210,000	155,000
	22	3	4	204,700	157,900	46,800	260,000	163,300
	25	5	13	181,300	154,500	26,800	222,000	147,000
	30	7	16	183,200	150,900	32,300	235,800	91,800
	35	7	20	218,900	181,800	37,100	371,600	146,000
	40	10	23	213,000	181,100	31,900	308,400	151,500
	45	12	40	220,600	196,800	23,800	398,500	117,600
	50	15	29	212,100	183,000	29,100	365,000	150,000
55	18	32	235,500	208,900	26,600	400,400	59,900	
58	23	24	244,700	211,500	33,200	456,000	78,000	
営業	19	0	0	0	0	0	0	0
	20	0	0	0	0	0	0	0
	21	0	0	0	0	0	0	0
	22	0	0	0	0	0	0	0
	25	2	2	170,700	168,000	2,700	172,000	169,400
	30	0	0	0	0	0	0	0
	35	12	2	223,500	177,000	46,500	255,500	191,500
	40	11	6	200,600	188,600	12,000	226,000	182,000
	45	9	10	231,500	172,000	59,500	335,000	900
	50	15	11	217,600	199,400	18,200	261,800	164,000
55	20	3	209,600	196,300	13,300	234,000	185,000	
58	19	4	269,700	241,700	28,000	333,000	156,000	
生産・ 技術	19	0	0	0	0	0	0	0
	20	2	2	194,300	165,000	29,300	208,700	180,000
	21	0	0	0	0	0	0	0
	22	0	0	0	0	0	0	0
	25	4	6	178,000	171,300	6,700	234,400	149,500
	30	3	3	219,100	210,900	8,200	286,400	181,000
	35	6	10	191,800	150,000	41,800	306,100	91,500
	40	3	5	191,200	179,000	12,200	217,600	160,000
	45	4	11	192,800	169,000	23,800	275,000	106,400
	50	8	6	242,400	192,300	50,100	411,000	168,500
55	9	17	226,800	196,600	30,200	395,700	149,000	
58	11	14	180,900	169,300	11,600	272,000	52,300	
その他	19	0	0	0	0	0	0	0
	20	2	1	162,500	156,500	6,000	162,500	162,500
	21	0	0	0	0	0	0	0
	22	0	0	0	0	0	0	0
	25	5	7	183,800	171,300	12,500	210,700	160,000
	30	3	6	191,500	173,500	18,000	213,000	161,100
	35	9	7	182,900	165,500	17,400	213,300	143,800
	40	8	11	195,500	177,200	18,300	289,800	112,800
	45	11	10	201,900	179,900	22,000	308,600	155,000
	50	9	8	197,100	188,100	9,000	264,100	148,500
55	21	9	205,500	153,200	52,300	288,000	150,200	
58	23	3	177,000	162,500	14,500	288,100	100,000	
全	19	2	1	169,000	117,200	51,800	169,000	169,000
	20	2	4	178,300	160,700	17,600	208,700	162,500
	21	2	3	176,200	167,900	8,300	210,000	155,000
	22	3	4	204,700	157,900	46,800	260,000	163,300
	25	5	28	180,500	163,300	17,200	234,400	147,000
	30	6	25	189,400	163,500	25,900	286,400	91,800
	35	7	39	205,700	170,500	35,200	371,600	91,500
	40	9	45	204,600	180,900	23,700	308,400	112,800
	45	10	71	215,200	186,600	28,600	398,500	900
	50	13	54	214,300	188,100	26,200	411,000	148,500
55	16	61	227,500	196,700	30,800	400,400	59,900	
58	19	46	222,200	197,200	25,000	456,000	52,300	

統計編（3）

男性・全業種全従業員規模・学歴別・勤続年数別

女性・全業種全従業員規模・学歴別・勤続年数別

【男性 大学卒】『全業種』『勤続年数別』

職務区分	設定条件		集計件数 (人)	基準内賃金(通勤手当を除く)			最高額 (円)	最低額 (円)
	勤続年数 (年)	平均年齢 (才)		合計 (円)	基本給 (円)	諸手当 (円)		
事務	～2	33	46	243,400	226,200	17,200	700,000	170,000
	3～4	40	21	279,600	253,500	26,100	600,000	150,000
	5～6	35	22	251,000	216,300	34,700	377,100	190,000
	7～9	41	25	305,100	256,400	48,700	518,900	203,000
	10～12	40	30	337,600	298,400	39,200	833,000	196,500
	13～15	41	21	366,500	302,700	63,800	605,500	207,000
	16～20	45	26	333,600	276,700	56,900	615,000	195,900
	21～25	47	17	413,500	356,300	57,200	497,600	211,300
	26～30	52	32	451,200	393,300	57,900	638,000	249,000
	31～35	56	25	441,000	360,500	80,500	758,700	257,400
36～40	59	3	335,700	262,600	73,100	390,000	288,500	
41～	0	0	0	0	0	0	0	
営業	～2	31	68	214,200	192,000	22,200	430,000	160,000
	3～4	33	71	239,300	207,800	31,500	558,300	165,000
	5～6	32	48	240,400	211,100	29,300	400,900	180,000
	7～9	38	83	266,300	224,000	42,300	520,000	138,000
	10～12	37	44	277,100	226,000	51,100	412,700	190,900
	13～15	40	38	304,500	251,200	53,300	516,000	204,600
	16～20	45	55	348,400	281,100	67,300	700,000	150,000
	21～25	48	39	372,100	292,000	80,100	760,000	240,000
	26～30	53	25	422,100	337,100	85,000	650,000	179,000
	31～35	56	27	392,400	321,100	71,300	887,600	238,000
36～40	62	9	346,900	279,800	67,100	485,000	255,000	
41～	67	3	364,000	250,200	113,800	500,000	241,900	
生産・技術	～2	34	99	229,400	207,100	22,300	575,000	21,500
	3～4	38	78	241,800	204,800	37,000	430,000	88,000
	5～6	39	76	264,300	229,400	34,900	568,400	168,000
	7～9	42	76	288,100	239,200	48,900	653,000	150,000
	10～12	44	49	274,900	230,900	44,000	447,900	160,000
	13～15	46	46	307,600	241,600	66,000	550,300	148,000
	16～20	49	46	338,100	278,000	60,100	570,000	207,000
	21～25	49	45	326,400	262,800	63,600	515,000	174,800
	26～30	52	31	370,300	296,500	73,800	633,800	213,600
	31～35	56	25	332,400	277,900	54,500	474,000	204,000
36～40	65	6	390,700	281,700	109,000	588,000	210,000	
41～	71	3	248,200	246,600	1,600	360,000	85,000	
その他	～2	40	27	225,200	196,200	29,000	400,000	124,100
	3～4	41	25	253,400	220,700	32,700	485,600	150,200
	5～6	38	22	263,100	226,300	36,800	650,000	190,000
	7～9	44	18	284,500	224,200	60,300	474,200	175,600
	10～12	43	12	269,700	232,900	36,800	366,300	176,900
	13～15	45	12	290,800	238,500	52,300	386,000	209,300
	16～20	48	18	313,800	264,600	49,200	529,100	188,500
	21～25	49	15	373,000	294,400	78,600	638,900	213,000
	26～30	54	9	295,300	258,800	36,500	403,000	201,400
	31～35	57	10	375,000	302,600	72,400	561,600	236,200
36～40	60	4	311,700	261,600	50,100	376,600	204,000	
41～	68	2	472,200	410,500	61,700	544,600	400,000	
全	～2	34	240	227,200	205,200	22,000	700,000	21,500
	3～4	37	195	246,500	213,200	33,300	600,000	88,000
	5～6	37	168	255,600	222,100	33,500	650,000	168,000
	7～9	40	202	281,000	233,800	47,200	653,000	138,000
	10～12	41	135	289,100	244,500	44,600	833,000	160,000
	13～15	43	117	315,400	255,300	60,100	605,500	148,000
	16～20	47	145	338,200	277,300	60,900	700,000	150,000
	21～25	49	116	360,600	290,400	70,200	760,000	174,800
	26～30	52	97	403,400	335,400	68,000	650,000	179,000
	31～35	56	87	387,100	317,900	69,200	887,600	204,000
36～40	62	22	350,900	274,700	76,200	588,000	204,000	
41～	69	8	347,600	288,900	58,700	544,600	85,000	

【男性 短大・高専卒】『全業種』『勤続年数別』

職務区分	設定条件		集計件数 (人)	基準内賃金(通勤手当を除く)			最高額 (円)	最低額 (円)
	勤続年数 (年)	平均年齢 (才)		合計 (円)	基本給 (円)	諸手当 (円)		
事務	～2	34	15	211,100	191,100	20,000	303,000	161,000
	3～4	40	15	221,700	211,900	9,800	345,900	120,000
	5～6	38	13	224,700	206,800	17,900	303,900	171,800
	7～9	36	11	284,100	245,200	38,900	468,600	173,500
	10～12	43	6	320,200	269,800	50,400	515,000	209,700
	13～15	41	5	226,100	207,100	19,000	250,700	185,000
	16～20	45	8	275,100	242,000	33,100	404,000	155,000
	21～25	49	16	386,200	307,400	78,800	608,300	237,000
	26～30	51	5	366,200	342,800	23,400	430,000	256,700
	31～35	52	3	443,600	396,000	47,600	483,500	367,600
	36～40	64	2	401,500	280,000	121,500	518,500	284,500
41～	0	0	0	0	0	0	0	
営業	～2	31	32	208,300	181,100	27,200	260,000	160,000
	3～4	37	24	213,500	173,100	40,400	405,000	150,000
	5～6	38	34	241,900	195,300	46,600	343,900	74,400
	7～9	40	28	265,000	208,700	56,300	384,400	165,000
	10～12	40	17	259,600	213,700	45,900	370,000	210,000
	13～15	41	19	285,000	232,700	52,300	363,200	200,000
	16～20	46	26	314,700	247,800	66,900	439,000	210,000
	21～25	47	26	350,500	269,400	81,100	540,000	224,000
	26～30	49	17	366,800	279,200	87,600	517,000	249,700
	31～35	56	12	395,800	306,100	89,700	660,500	276,400
	36～40	63	4	294,500	201,400	93,100	486,000	172,500
41～	64	3	301,100	216,100	85,000	503,000	186,000	
生産・技術	～2	34	118	224,400	198,600	25,800	478,200	15,500
	3～4	36	65	219,300	183,700	35,600	417,000	149,500
	5～6	38	54	234,200	204,400	29,800	420,000	150,000
	7～9	41	69	252,200	213,900	38,300	465,200	150,000
	10～12	41	70	267,000	217,600	49,400	449,000	129,000
	13～15	44	45	286,000	241,200	44,800	391,000	142,200
	16～20	46	54	305,900	237,200	68,700	497,400	150,000
	21～25	48	49	309,800	236,500	73,300	551,000	218,500
	26～30	51	43	318,400	260,200	58,200	490,000	204,000
	31～35	56	10	299,700	245,300	54,400	414,000	166,000
	36～40	62	7	283,500	246,100	37,400	345,000	220,000
41～	59	1	453,000	215,000	238,000	453,000	453,000	
その他	～2	30	29	203,600	169,000	34,600	330,300	137,700
	3～4	33	18	225,800	185,000	40,800	407,100	170,600
	5～6	42	15	219,200	189,400	29,800	296,100	160,000
	7～9	42	12	240,200	192,700	47,500	379,400	100,000
	10～12	46	21	256,800	190,000	66,800	366,000	152,000
	13～15	39	6	338,600	243,000	95,600	533,400	240,600
	16～20	48	15	313,000	243,200	69,800	439,500	188,000
	21～25	50	14	345,300	244,900	100,400	610,400	155,500
	26～30	50	10	414,000	327,100	86,900	599,100	311,300
	31～35	55	6	394,500	295,200	99,300	637,600	152,000
	36～40	60	2	260,600	207,400	53,200	323,900	197,400
41～	0	0	0	0	0	0	0	
全	～2	33	194	217,600	190,700	26,900	478,200	15,500
	3～4	36	122	219,400	185,300	34,100	417,000	120,000
	5～6	39	116	233,500	200,100	33,400	420,000	74,400
	7～9	41	120	256,800	213,400	43,400	468,600	100,000
	10～12	42	114	266,800	214,700	52,100	515,000	129,000
	13～15	43	75	285,900	236,900	49,000	533,400	142,200
	16～20	46	103	306,700	241,100	65,600	497,400	150,000
	21～25	48	105	336,300	256,600	79,700	610,400	155,500
	26～30	51	75	345,200	278,900	66,300	599,100	204,000
	31～35	55	31	369,200	293,100	76,100	660,500	152,000
	36～40	62	15	299,200	233,600	65,600	518,500	172,500
41～	63	4	339,100	215,800	123,300	503,000	186,000	

【男性 中・高校卒】『全業種』『勤続年数別』

職務区分	設定条件		集計件数 (人)	基準内賃金(通勤手当を除く)			最高額 (円)	最低額 (円)
	勤続年数 (年)	平均年齢 (才)		合計 (円)	基本給 (円)	諸手当 (円)		
事務	～2	35	7	203,900	171,500	32,400	270,000	163,800
	3～4	39	10	210,400	186,800	23,600	276,500	149,700
	5～6	37	8	260,400	228,100	32,300	391,500	158,300
	7～9	44	9	306,700	263,500	43,200	511,500	150,000
	10～12	52	5	276,000	210,400	65,600	530,000	190,400
	13～15	46	5	259,100	247,500	11,600	376,000	210,000
	16～20	46	8	303,400	280,600	22,800	450,000	216,600
	21～25	48	8	343,400	235,800	107,600	515,000	213,000
	26～30	53	5	365,400	316,100	49,300	463,400	319,000
	31～35	53	5	374,900	277,800	97,100	488,500	278,000
36～40	58	2	375,400	323,400	52,000	407,800	343,000	
41～	59	3	407,300	346,900	60,400	525,100	341,900	
営業	～2	37	43	213,800	193,400	20,400	310,000	156,500
	3～4	35	50	233,700	201,100	32,600	566,000	153,000
	5～6	41	33	236,800	209,800	27,000	608,000	167,000
	7～9	40	52	251,400	210,300	41,100	430,000	157,300
	10～12	47	33	281,500	241,000	40,500	535,000	60,000
	13～15	42	25	265,100	238,400	26,700	418,800	205,000
	16～20	47	52	306,400	230,500	75,900	609,000	155,000
	21～25	50	34	298,200	224,300	73,900	451,100	150,000
	26～30	54	21	293,800	255,700	38,100	433,000	205,000
	31～35	54	22	318,200	261,500	56,700	457,800	238,000
36～40	57	7	386,100	296,800	89,300	679,000	249,000	
41～	62	3	292,600	259,600	33,000	310,000	273,000	
生産・技術	～2	37	281	204,600	182,400	22,200	412,000	70,000
	3～4	37	180	220,700	187,400	33,300	525,500	125,000
	5～6	41	146	227,200	202,300	24,900	400,000	136,000
	7～9	42	155	244,900	212,400	32,500	500,000	139,500
	10～12	46	114	268,400	221,600	46,800	485,600	120,000
	13～15	48	94	278,100	235,800	42,300	498,000	155,000
	16～20	47	147	278,000	229,700	48,300	518,000	135,000
	21～25	51	75	303,000	253,800	49,200	678,000	173,000
	26～30	53	94	323,600	253,700	69,900	560,000	155,000
	31～35	55	76	331,800	262,400	69,400	557,000	154,000
36～40	62	23	330,700	246,800	83,900	550,100	191,100	
41～	65	22	278,900	226,600	52,300	561,300	145,200	
その他	～2	40	101	207,000	177,700	29,300	410,000	129,200
	3～4	43	77	225,400	191,000	34,400	460,000	110,700
	5～6	43	57	232,000	195,100	36,900	412,000	120,000
	7～9	49	70	240,900	192,200	48,700	516,000	86,700
	10～12	54	80	226,600	201,200	25,400	451,800	83,600
	13～15	46	48	268,000	220,400	47,600	1,000,000	121,500
	16～20	49	61	256,700	203,000	53,700	643,000	117,600
	21～25	52	36	253,700	209,000	44,700	410,000	158,500
	26～30	54	25	297,500	240,300	57,200	499,000	195,000
	31～35	57	27	285,100	213,800	71,300	469,200	158,500
36～40	61	5	253,600	222,100	31,500	301,000	206,000	
41～	67	8	255,600	200,200	55,400	393,900	130,000	
全	～2	37	432	206,200	182,300	23,900	412,000	70,000
	3～4	38	317	223,500	190,400	33,100	566,000	110,700
	5～6	41	244	230,700	202,500	28,200	608,000	120,000
	7～9	43	286	247,100	208,700	38,400	516,000	86,700
	10～12	49	232	256,000	217,100	38,900	535,000	60,000
	13～15	47	172	272,800	232,200	40,600	1,000,000	121,500
	16～20	47	268	279,400	225,300	54,100	643,000	117,600
	21～25	51	153	292,400	235,700	56,700	678,000	150,000
	26～30	54	145	316,200	253,800	62,400	560,000	155,000
	31～35	55	130	321,400	252,700	68,700	557,000	154,000
36～40	61	37	333,200	257,100	76,100	679,000	191,100	
41～	65	36	285,500	233,500	52,000	561,300	130,000	

【女性 大学卒】『全業種』『勤続年数別』

職務区分	設定条件		集計件数 (人)	基準内賃金(通勤手当を除く)			最高額 (円)	最低額 (円)
	勤続年数 (年)	平均年齢 (才)		合計 (円)	基本給 (円)	諸手当 (円)		
事務	～ 2	30	59	198,900	180,700	18,200	329,800	145,000
	3～ 4	34	50	199,300	185,400	13,900	249,400	128,000
	5～ 6	34	25	208,500	192,400	16,100	277,000	137,000
	7～ 9	36	28	239,800	216,700	23,100	462,000	164,100
	10～12	40	24	234,500	218,800	15,700	327,200	150,000
	13～15	41	27	261,700	229,500	32,200	419,100	158,500
	16～20	43	24	263,900	241,900	22,000	450,000	158,700
	21～25	53	9	300,100	258,200	41,900	427,700	52,000
	26～30	54	6	261,900	255,200	6,700	341,000	146,000
	31～35	57	5	300,500	277,900	22,600	377,000	223,000
	36～40	58	1	238,300	230,800	7,500	238,300	238,300
41～	0	0	0	0	0	0	0	
営業	～ 2	31	19	215,600	199,200	16,400	500,000	150,000
	3～ 4	27	16	174,800	162,400	12,400	238,000	16,000
	5～ 6	35	11	228,600	205,200	23,400	360,400	174,600
	7～ 9	34	9	252,600	211,200	41,400	323,900	181,500
	10～12	38	8	300,800	232,400	68,400	350,000	199,000
	13～15	37	9	288,700	268,500	20,200	350,000	193,300
	16～20	42	7	359,700	355,500	4,200	650,000	198,000
	21～25	49	3	286,600	247,800	38,800	324,400	244,000
	26～30	0	0	0	0	0	0	0
	31～35	54	2	221,900	214,900	7,000	227,800	216,100
	36～40	0	0	0	0	0	0	0
41～	0	0	0	0	0	0	0	
生産・技術	～ 2	34	17	355,400	321,500	33,900	1,640,000	170,000
	3～ 4	33	13	220,300	200,700	19,600	379,100	149,500
	5～ 6	39	11	208,500	193,400	15,100	296,000	82,100
	7～ 9	39	8	284,400	254,800	29,600	540,100	168,000
	10～12	41	12	282,400	250,500	31,900	375,000	204,000
	13～15	44	7	241,700	208,200	33,500	361,000	180,000
	16～20	45	11	300,100	253,500	46,600	492,500	216,000
	21～25	47	7	281,500	218,000	63,500	393,000	190,000
	26～30	54	2	297,600	231,600	66,000	300,100	295,100
	31～35	0	0	0	0	0	0	0
	36～40	0	0	0	0	0	0	0
41～	0	0	0	0	0	0	0	
その他	～ 2	36	14	169,400	159,100	10,300	268,900	16,000
	3～ 4	32	13	183,900	161,700	22,200	234,500	145,000
	5～ 6	32	12	229,500	194,400	35,100	457,400	161,400
	7～ 9	38	13	244,000	207,600	36,400	329,600	161,900
	10～12	40	7	234,900	209,200	25,700	341,000	179,000
	13～15	39	8	271,400	248,500	22,900	348,400	200,000
	16～20	40	3	306,300	257,200	49,100	445,500	177,000
	21～25	46	2	216,800	216,800	0	222,000	211,600
	26～30	50	2	184,900	155,700	29,200	210,400	159,400
	31～35	0	0	0	0	0	0	0
	36～40	0	0	0	0	0	0	0
41～	0	0	0	0	0	0	0	
全	～ 2	32	109	222,400	203,100	19,300	1,640,000	16,000
	3～ 4	32	92	195,800	180,200	15,600	379,100	16,000
	5～ 6	34	59	216,500	195,400	21,100	457,400	82,100
	7～ 9	37	58	248,900	219,100	29,800	540,100	161,900
	10～12	40	51	256,200	227,000	29,200	375,000	150,000
	13～15	41	51	265,200	236,400	28,800	419,100	158,500
	16～20	43	45	290,500	263,500	27,000	650,000	158,700
	21～25	50	21	283,900	239,300	44,600	427,700	52,000
	26～30	53	10	253,600	230,600	23,000	341,000	146,000
	31～35	56	7	278,000	259,900	18,100	377,000	216,100
	36～40	58	1	238,300	230,800	7,500	238,300	238,300
41～	0	0	0	0	0	0	0	

【女性 短大・高専卒】『全業種』『勤続年数別』

職務区分	設定条件		集計件数 (人)	基準内賃金(通勤手当を除く)			最高額 (円)	最低額 (円)
	勤続年数 (年)	平均年齢 (才)		合計 (円)	基本給 (円)	諸手当 (円)		
事務	～2	37	57	183,200	173,200	10,000	500,000	80,000
	3～4	35	49	189,500	178,300	11,200	300,000	96,500
	5～6	41	45	203,100	180,700	22,400	338,800	150,000
	7～9	39	50	205,300	187,200	18,100	314,000	129,100
	10～12	44	46	229,200	202,800	26,400	397,500	152,200
	13～15	48	33	241,200	209,700	31,500	376,000	150,000
	16～20	48	54	235,700	213,200	22,500	447,000	50,000
	21～25	49	31	258,400	227,900	30,500	406,200	155,000
	26～30	54	32	259,700	224,900	34,800	399,800	182,200
	31～35	54	26	273,600	244,000	29,600	553,000	151,000
36～40	58	12	332,900	295,600	37,300	514,000	217,000	
41～	63	2	252,000	252,000	0	273,000	231,000	
営業	～2	34	8	204,400	201,700	2,700	306,000	150,000
	3～4	33	10	180,200	156,400	23,800	266,000	100,000
	5～6	35	11	246,900	212,500	34,400	517,000	176,200
	7～9	35	6	225,800	219,400	6,400	251,900	178,300
	10～12	48	6	228,700	212,800	15,900	295,800	162,000
	13～15	51	3	215,200	211,900	3,300	229,000	205,200
	16～20	46	12	258,300	242,200	16,100	450,000	183,000
	21～25	51	6	277,600	242,900	34,700	361,200	197,500
	26～30	51	3	293,600	275,600	18,000	411,300	219,000
	31～35	59	1	273,000	273,000	0	273,000	273,000
36～40	0	0	0	0	0	0	0	
41～	73	1	49,000	49,000	0	49,000	49,000	
生産・技術	～2	31	31	197,200	179,200	18,000	293,600	100,000
	3～4	34	18	215,300	190,200	25,100	452,000	111,600
	5～6	39	24	193,500	171,800	21,700	275,500	77,500
	7～9	42	20	225,300	200,300	25,000	332,000	165,000
	10～12	47	10	247,100	225,400	21,700	328,500	103,300
	13～15	43	5	247,600	230,200	17,400	271,000	204,000
	16～20	45	6	258,600	234,200	24,400	291,100	219,500
	21～25	50	7	260,400	206,100	54,300	411,500	187,000
	26～30	54	2	327,800	226,700	101,100	381,800	273,800
	31～35	55	2	276,900	274,700	2,200	309,100	244,700
36～40	0	0	0	0	0	0	0	
41～	61	1	262,000	215,000	47,000	262,000	262,000	
その他	～2	32	20	171,600	151,400	20,200	260,000	16,000
	3～4	34	10	197,900	176,400	21,500	245,000	170,000
	5～6	31	12	198,300	158,100	40,200	285,500	161,100
	7～9	37	4	192,300	180,800	11,500	231,000	168,000
	10～12	43	8	249,900	214,400	35,500	330,000	178,800
	13～15	42	4	230,300	212,200	18,100	314,000	181,800
	16～20	50	11	247,600	220,800	26,800	352,400	179,000
	21～25	50	3	295,300	253,100	42,200	432,800	190,000
	26～30	53	4	276,700	203,200	73,500	302,000	210,000
	31～35	0	0	0	0	0	0	0
36～40	0	0	0	0	0	0	0	
41～	0	0	0	0	0	0	0	
全	～2	35	116	186,400	173,000	13,400	500,000	16,000
	3～4	34	87	194,700	178,000	16,700	452,000	96,500
	5～6	38	92	205,100	179,200	25,900	517,000	77,500
	7～9	40	80	211,200	192,600	18,600	332,000	129,100
	10～12	45	70	234,000	208,200	25,800	397,500	103,300
	13～15	47	45	239,100	212,300	26,800	376,000	150,000
	16～20	48	83	242,200	220,000	22,200	450,000	50,000
	21～25	50	47	263,500	228,200	35,300	432,800	155,000
	26～30	54	41	267,100	226,600	40,500	411,300	182,200
	31～35	54	29	273,900	247,200	26,700	553,000	151,000
36～40	58	12	332,900	295,600	37,300	514,000	217,000	
41～	65	4	203,700	192,000	11,700	273,000	49,000	

【女性 中・高校卒】『全業種』『勤続年数別』

職務区分	設定条件		集計件数 (人)	基準内賃金(通勤手当を除く)			最高額 (円)	最低額 (円)
	勤続年数 (年)	平均年齢 (才)		合計 (円)	基本給 (円)	諸手当 (円)		
事務	～2	35	48	186,200	172,600	13,600	341,800	107,000
	3～4	39	45	186,700	172,500	14,200	265,000	78,000
	5～6	40	44	181,400	162,800	18,600	254,000	15,300
	7～9	43	62	189,000	171,000	18,000	308,400	111,000
	10～12	44	41	202,500	176,800	25,700	277,200	91,800
	13～15	47	26	234,100	188,500	45,600	371,600	156,000
	16～20	51	39	240,400	214,900	25,500	820,000	140,000
	21～25	52	34	251,100	216,400	34,700	456,000	146,000
	26～30	53	15	240,900	214,400	26,500	369,000	125,000
	31～35	58	19	244,300	224,700	19,600	400,000	134,400
36～40	59	12	257,800	220,700	37,100	301,500	218,800	
41～	63	4	268,300	239,600	28,700	349,200	210,000	
営業	～2	36	12	195,600	184,800	10,800	230,000	160,000
	3～4	42	9	210,100	166,000	44,100	300,000	100,000
	5～6	45	2	91,400	91,400	0	182,000	900
	7～9	44	10	228,500	207,300	21,200	302,500	156,000
	10～12	46	8	236,400	188,700	47,700	335,000	165,000
	13～15	47	3	201,200	185,900	15,300	215,300	185,000
	16～20	46	5	216,000	198,500	17,500	256,000	183,000
	21～25	49	5	232,300	204,400	27,900	310,600	167,200
	26～30	52	3	235,100	225,100	10,000	266,400	185,000
	31～35	50	3	237,700	223,700	14,000	243,300	234,000
36～40	58	1	333,000	314,000	19,000	333,000	333,000	
41～	0	0	0	0	0	0	0	
生産・技術	～2	38	29	177,100	166,000	11,100	286,400	119,200
	3～4	39	15	198,100	170,100	28,000	310,000	149,000
	5～6	45	13	195,500	175,900	19,600	287,000	106,400
	7～9	50	15	195,600	177,800	17,800	278,000	52,300
	10～12	51	9	230,400	185,500	44,900	395,700	183,300
	13～15	46	4	278,200	235,700	42,500	411,000	175,500
	16～20	50	9	196,000	187,400	8,600	306,100	145,000
	21～25	58	2	163,600	156,100	7,500	173,000	154,200
	26～30	71	2	203,700	202,700	1,000	272,000	135,500
	31～35	0	0	0	0	0	0	0
36～40	70	1	260,000	260,000	0	260,000	260,000	
41～	0	0	0	0	0	0	0	
その他	～2	40	19	169,200	154,800	14,400	245,000	100,000
	3～4	38	17	192,500	182,200	10,300	255,000	112,800
	5～6	35	11	188,100	177,700	10,400	231,000	161,100
	7～9	41	14	195,800	170,400	25,400	265,000	148,500
	10～12	37	6	217,600	189,400	28,200	308,600	143,800
	13～15	50	7	195,200	185,200	10,000	275,800	130,000
	16～20	50	6	187,800	160,500	27,300	289,800	75,000
	21～25	54	6	202,300	165,700	36,600	259,000	160,000
	26～30	50	3	202,900	145,900	57,000	248,400	164,500
	31～35	57	5	221,700	179,400	42,300	288,100	143,000
36～40	58	2	219,400	216,700	2,700	230,900	208,000	
41～	0	0	0	0	0	0	0	
全	～2	37	108	181,900	169,100	12,800	341,800	100,000
	3～4	39	86	192,300	173,300	19,000	310,000	78,000
	5～6	40	70	182,400	165,500	16,900	287,000	900
	7～9	44	101	194,800	175,500	19,300	308,400	52,300
	10～12	44	64	212,100	180,700	31,400	395,700	91,800
	13～15	48	41	228,700	191,900	36,800	411,000	130,000
	16～20	50	59	226,200	203,800	22,400	820,000	75,000
	21～25	52	47	239,200	206,100	33,100	456,000	146,000
	26～30	54	23	231,900	205,800	26,100	369,000	125,000
	31～35	57	27	239,400	216,200	23,200	400,000	134,400
36～40	59	16	257,800	228,500	29,300	333,000	208,000	
41～	63	4	268,300	239,600	28,700	349,200	210,000	

資料編

ご記入いただいた調査票は、統計以外の目的に使用しません。また、統計データにおいて調査企業を特定することはございませんので、ありのままをご記入ください。

6月末日現在でご記入下さい。
(1-4の設問に関し該当項目の番号に○印および空欄をうめて下さい)

事業所名 所在地 担当者名 TEL FAX 代表者名

従業員数について教えてください
(役員・臨時・契約社員・派遣社員・パートを除く)

常用従業員数 ()名

※業種区分について 情報通信業とは... 電気通信業・放送業... 建設業とは... 土木建築コンサルタント業...

業種 (該当業種番号に○印をして下さい) 製造業 卸・小売業 情報通信業 金融・保険業 飲食店・宿泊業 サービス業

1. 賃金について

(1) 令和4年、令和5年に昇給しましたか。

1 昇給した 2 昇給していない

(2) 昇給額は基本給の何%ですか。

令和4年 ()% 令和5年 ()%

※小数点第1位までご記入下さい。 ※各従業員で異なる場合は平均値でご記入下さい。

(3) 賞与の年間支給回数について教えてください。

1 年1回 2 年2回以上 3 賞与は支給していない

支給している企業

(4) 年間賞与は基本給(月額)の何ヶ月分ですか。 ※各従業員で異なる場合は平均値でご記入下さい。

例. 45割の場合 (4.5ヶ月) 令和4年 ()ヶ月

2. 初任給について

(1) 令和5年に新卒者の採用がありましたか。

1 ある 2 なし

(2) 令和5年の採用決定初任給(新卒)についてご記入下さい。(基本給のみをご記入下さい)

性別 学歴 職務 令和5年採用決定初任給

3. パートタイマー等について(派遣社員を除く)

(1) パートタイマーやアルバイトを雇用していますか。 (2) 現在の雇用人数

1 雇用している 2 雇用していない 男性 人 女性 人

(3) パートタイマー等の1時間当たりの賃金を教えてください。(日給制の場合は、実労働時間で割って算出して下さい)

職務 事務系 販売系 生産・技術系 性別 平均 円/時間

(4) パートタイマー等の交通費の支給について教えてください。

1 支給している 2 支給していない

(5) パートタイマー等の雇用理由について、該当する番号を○で囲んで下さい。

1 正規雇用の従業員採用が困難なため 2 人件費が割安となるため 3 仕事の量に応じた採用ができるため 4 仕事の内容がパートタイマー等で十分なため 5 その他

4. 退職金制度について

(1) 退職金制度はありますか。 (2) 今後、制度を設ける予定はありますか。

1 ある 2 なし 1 ある 2 なし

◎裏面もご記入下さい。

No.	(1) 性別		(2) 学歴			(3) 職位				(4) 職務				(5) 年令	(6) 勤務年数 (令和5年時点)	基準内賃金					基準外賃金		(14) 2022年度の年間賞与		
	1 男	2 女	1 大卒	2 短大・専門卒	3 中・高校卒	1 部長	2 課長	3 係長・主任	4 一般職	1 事務	2 営業	3 生産・技術	4 その他			(7) 基本給	(8) 扶養手当	(9) 住宅手当	(10) 役職手当	(11) その他手当	(12) 通勤手当	(13) 時間外手当			
例	①	・2	1	・②	・3	1	・2	・③	・4	1	・2	・3	・④	35才	12年	254	400	0	0	5200	50600	15000	8000	25400	1086700
1	1	・2	1	・2	・3	1	・2	・3	・4	1	・2	・3	・4	才	年			00	00			00	00		00
2	1	・2	1	・2	・3	1	・2	・3	・4	1	・2	・3	・4	才	年			00	00			00	00		00
3	1	・2	1	・2	・3	1	・2	・3	・4	1	・2	・3	・4	才	年			00	00			00	00		00
4	1	・2	1	・2	・3	1	・2	・3	・4	1	・2	・3	・4	才	年			00	00			00	00		00
5	1	・2	1	・2	・3	1	・2	・3	・4	1	・2	・3	・4	才	年			00	00			00	00		00
6	1	・2	1	・2	・3	1	・2	・3	・4	1	・2	・3	・4	才	年			00	00			00	00		00
7	1	・2	1	・2	・3	1	・2	・3	・4	1	・2	・3	・4	才	年			00	00			00	00		00
8	1	・2	1	・2	・3	1	・2	・3	・4	1	・2	・3	・4	才	年			00	00			00	00		00
9	1	・2	1	・2	・3	1	・2	・3	・4	1	・2	・3	・4	才	年			00	00			00	00		00
10	1	・2	1	・2	・3	1	・2	・3	・4	1	・2	・3	・4	才	年			00	00			00	00		00
11	1	・2	1	・2	・3	1	・2	・3	・4	1	・2	・3	・4	才	年			00	00			00	00		00
12	1	・2	1	・2	・3	1	・2	・3	・4	1	・2	・3	・4	才	年			00	00			00	00		00
13	1	・2	1	・2	・3	1	・2	・3	・4	1	・2	・3	・4	才	年			00	00			00	00		00
14	1	・2	1	・2	・3	1	・2	・3	・4	1	・2	・3	・4	才	年			00	00			00	00		00
15	1	・2	1	・2	・3	1	・2	・3	・4	1	・2	・3	・4	才	年			00	00			00	00		00
16	1	・2	1	・2	・3	1	・2	・3	・4	1	・2	・3	・4	才	年			00	00			00	00		00
17	1	・2	1	・2	・3	1	・2	・3	・4	1	・2	・3	・4	才	年			00	00			00	00		00
18	1	・2	1	・2	・3	1	・2	・3	・4	1	・2	・3	・4	才	年			00	00			00	00		00
19	1	・2	1	・2	・3	1	・2	・3	・4	1	・2	・3	・4	才	年			00	00			00	00		00
20	1	・2	1	・2	・3	1	・2	・3	・4	1	・2	・3	・4	才	年			00	00			00	00		00
21	1	・2	1	・2	・3	1	・2	・3	・4	1	・2	・3	・4	才	年			00	00			00	00		00
22	1	・2	1	・2	・3	1	・2	・3	・4	1	・2	・3	・4	才	年			00	00			00	00		00
23	1	・2	1	・2	・3	1	・2	・3	・4	1	・2	・3	・4	才	年			00	00			00	00		00
24	1	・2	1	・2	・3	1	・2	・3	・4	1	・2	・3	・4	才	年			00	00			00	00		00
25	1	・2	1	・2	・3	1	・2	・3	・4	1	・2	・3	・4	才	年			00	00			00	00		00
26	1	・2	1	・2	・3	1	・2	・3	・4	1	・2	・3	・4	才	年			00	00			00	00		00
27	1	・2	1	・2	・3	1	・2	・3	・4	1	・2	・3	・4	才	年			00	00			00	00		00
28	1	・2	1	・2	・3	1	・2	・3	・4	1	・2	・3	・4	才	年			00	00			00	00		00
29	1	・2	1	・2	・3	1	・2	・3	・4	1	・2	・3	・4	才	年			00	00			00	00		00
30	1	・2	1	・2	・3	1	・2	・3	・4	1	・2	・3	・4	才	年			00	00			00	00		00

記入上の注意

(1) 記入対象者

一般常用従業員

(注) 役員、臨時、契約社員、派遣社員、パートは除く。

(2) 記入対象者の抽出

上記の対象者となる人について、30人以下の場合は全員、30人を超える場合は選択に主観が入らないように無作為に抽出して、30人お書き下さい。

例えば、賃金台帳の上から順に1人間隔や3人間隔というように選んでご記入下さい。

(3) 職位区分

①部長

部長・部次長・部長代理・支配人

②課長

課長・課長代理・課長補佐・支店長

③係長・補佐

係長・主任・支店長代理・出張所長・職長・班長

④一般職

上記以外で役職手当のつかない者

(注) 名称如何に関わらず、待遇の格付けによって区分して下さい。例えば、支店長が部長待遇であれば部長とし、課長待遇であれば課長として下さい。

(4) 調査時点

従業員別に令和5年6月末日現在の賃金をご記入下さい。

(5) 勤務年数

令和5年6月末日現在の勤務年数をご記入下さい。

1年未満は1年と記入し
1年以上2年未満の場合は2年とご記入下さい。

(6) 時間外手当

時間外手当とは、超勤、休日出勤、宿直手当等をいいます。

確認しよう、最低賃金!

事業者も、
労働者も、
お互いに。

会社員、パート、
アルバイトの方、
学生さんなど
働く人すべての人と
雇う人のためのルールです。

沖縄県 最低賃金

令和5年
10月8日から
時間額

896円

前年比
43円
UP

最低賃金とは、働くすべての人に賃金の最低額を保障する制度です。

WEBで
確認!

最低賃金に
関する
特設サイト



最低賃金制度

検索

最低賃金に関する
お問い合わせは
沖縄労働局または
最寄りの労働基準監督署へ



沖縄労働局

検索

賃金引上げ
特設ページ

賃金引上げに向けた
支援策等を掲載しています。

賃金引上げ特設ページ

検索

中小企業事業者の皆さんへ

業務改善
助成金

最大
600万円を
助成

「最低賃金制度」は、

働くすべての人に、賃金の最低額（最低賃金額）を保障する制度のことです！

年齢やパート・学生アルバイトなどの働き方の違いにかかわらず、すべての労働者に適用されます。



確認の方法は？

※1
確認したい賃金を時間額にして、最低賃金額（時間額）と比較してみましょう！

最低賃金額との比較方法 あなたの賃金と該当する都道府県の最低賃金額を書き込んでみましょう。 ※2

1 時間給の場合	<table border="1"><tr><td>時間給</td><td>≧</td><td>最低賃金額(時間額)</td></tr><tr><td>円</td><td></td><td>円</td></tr></table>	時間給	≧	最低賃金額(時間額)	円		円								
時間給	≧	最低賃金額(時間額)													
円		円													
2 日給の場合	<table border="1"><tr><td>日給</td><td>÷</td><td>1日の平均所定労働時間</td><td>=</td><td>時間額</td><td>≧</td><td>最低賃金額(時間額)</td></tr><tr><td>円</td><td></td><td>時間</td><td></td><td>円</td><td></td><td>円</td></tr></table>	日給	÷	1日の平均所定労働時間	=	時間額	≧	最低賃金額(時間額)	円		時間		円		円
日給	÷	1日の平均所定労働時間	=	時間額	≧	最低賃金額(時間額)									
円		時間		円		円									
3 月給の場合	<table border="1"><tr><td>月給</td><td>÷</td><td>1か月の平均所定労働時間</td><td>=</td><td>時間額</td><td>≧</td><td>最低賃金額(時間額)</td></tr><tr><td>円</td><td></td><td>時間</td><td></td><td>円</td><td></td><td>円</td></tr></table>	月給	÷	1か月の平均所定労働時間	=	時間額	≧	最低賃金額(時間額)	円		時間		円		円
月給	÷	1か月の平均所定労働時間	=	時間額	≧	最低賃金額(時間額)									
円		時間		円		円									

4 上記 1, 2, 3 が組み合わさっている場合

例えば、基本給が日給で各手当（職務手当など）が月給の場合

- ① 基本給（日給）→ 2 の計算で時間額を出す
- ② 各手当（月給）→ 3 の計算で時間額を出す
- ③ ①と②を合計した額 ≧ 最低賃金額（時間額）

※1 最低賃金額との比較に当たって、次の賃金は算入しません。

① 臨時に支払われる賃金（結婚手当など）② 1か月を超える期間ごとに支払われる賃金（賞与など）③ 所定労働時間を超える時間の労働に対して支払われる賃金（時間外割増賃金など）④ 所定労働日以外の日の労働に対して支払われる賃金（休日割増賃金など）⑤ 午後10時から午前5時までの間の労働に対して支払われる賃金のうち、通常の労働時間の賃金の計算額を超える部分（深夜割増賃金など）⑥ 精皆勤手当、通勤手当および家族手当

※2 詳細な計算方法や、歩合給の場合の計算方法などは労働局または最寄りの労働基準監督署へ

使用者も、労働者も、必ず確認。最低賃金。



スマホ、携帯で自分の地域の最低賃金をチェックしましょう！

中小企業事業者の皆さんへ

賃金引上げを支援する助成金を積極的に活用しましょう。

業務改善助成金

最大600万円を助成

業務改善助成金
コールセンター

☎ 0120-366-440

詳しくは、こちら

業務改善助成金

検索



「業務改善助成金」とは

「業務改善助成金」は、生産性を向上させ「事業場内で最も低い賃金（事業場内最低賃金）」の引上げを図る中小企業・小規模事業者を支援する助成金です。設備投資などを行った場合、支給の要件に応じてその費用の一部を助成します。

支給の要件

- 1 事業場内最低賃金の引上げ
- 2 引上げ後の賃金額の支払い
- 3 生産性向上に資する機器・設備などを導入
- 4 解雇、賃金引下げ等の不交付事由がない

設備投資等に要した費用の一部を助成

概要を動画でチェック！



助成金支給までの流れ

- 1 交付申請書・事業実施計画などを、事業場がある都道府県労働局に提出
- 2 交付決定後、提出した計画に沿って事業実施
- 3 実施結果報告書・支給申請書を労働局に提出
- 4 支給

手続きを動画でチェック！



専門家による無料相談を実施

賃金引上げにお悩みの方は働き方改革推進支援センターにご相談ください。

詳しくは、こちら 働き方改革推進支援センター 検索

働き方改革推進支援資金

日本政策金融公庫では、事業場内最低賃金の引上げに取り組む事業者に対して、設備資金や運転資金の融資を行っています。

詳しくは、こちら 働き方改革推進支援資金 検索

リサイクル適性(A)

この印刷物は、印刷用の紙へリサイクルできます。


(R5.9)

令和5年度
賃金実態調査報告書

令和5年12月発行

編集・発行 浦添商工会議所
〒901-2567 浦添市勢理客4-13-1
TEL 098-877-4606 FAX 098-877-4677
那覇商工会議所
〒900-0033 那覇市久米2-2-10
TEL 098-868-3758 FAX 098-866-9843
沖縄商工会議所
〒904-0004 沖縄市中央4-15-20
TEL 098-938-8022 FAX 098-938-2755

製本・印刷 沖縄設計サービス株式会社
〒901-2126 浦添市宮城5-7-8
TEL 098-878-3241 FAX 098-879-1957



浦添商工会議所

那覇商工会議所

沖繩商工会議所