


那覇・沖縄・浦添市内における

令和6年度  
**貸金実態調査報告書**

令和6年12月



那覇商工会議所  
沖縄商工会議所  
浦添商工会議所



## 発刊にあたり

本報告書は令和6年7月に那覇・沖縄・浦添の3商工会議所傘下の法人企業を対象に「実在者賃金実態調査」を実施し、その集計結果の概要を取りまとめたものです。

報告書では、業種別賃金比較・従業員規模別賃金比較、付帯調査として定期昇給・初任給・諸手当の支給状況、統計資料として業種や学歴・職務・年齢・勤続年数等で詳細な賃金データを掲載しております。

本調査を実施した3商工会議所と致しましては、本報告書が企業経営の合理的な労務管理と労使双方の円滑な関係を構築する参考資料となれば幸いと存じます。

最後に、本調査に快くご協力賜りました那覇・沖縄・浦添商工会議所の法人会員企業各位に対し、心より厚く御礼申し上げます。

令和6年12月吉日

那覇商工会議所

沖縄商工会議所

浦添商工会議所





# 目 次

## 調査実施要領

1. 調査目的	1
2. 調査対象	1
3. 調査方法	1
4. 調査時期	1
5. 回収状況	1
6. 調査項目	1
7. 設定条件	2
8. 調査集計区分	2
9. 集計方法並びに集計上の問題点	3
10. 本報告書利用上の注意	3
11. 基準内賃金の内訳	3

## 実在者賃金実態調査について

1. 回答状況	5
2. 賃金の推移	6
3. 業種別賃金比較	6
4. 従業員規模別賃金比較	6

## 付帯調査

1. 賃金について	
(1) 定期昇給について	25
(2) 定期昇給率について	26
(3) 賞与について	
①賞与年間支給回数	27
②賞与支給率並びに賞与額	28
2. 初任給について	
(1) 令和6年度における新卒者の採用の有無	29
(2) 令和6年度の初任給	30
3. パートタイマー等について	
(1) パートタイマーやアルバイトの雇用状況について	34
(2) パートタイマーやアルバイトの雇用人数について	35
(3) 1時間当たりの賃金について	36
(4) 交通費の支給について	37
(5) パートタイマーやアルバイトの雇用理由について	38
4. 退職金制度について	
(1) 退職金制度の有無	39
(2) 今後退職金制度を設ける予定	40
5. 諸手当について	
諸手当支給状況	41
役付手当・業種別	42
役付手当・従業員規模別	43

## 統計編(1)

男性・全従業員規模・学歴別・業種別	(全業種) .....	45
	(製造業) .....	48
	(建設業) .....	51
	(卸・小売業) .....	54
	(金融・保険・不動産業) .....	57
	(運輸・情報通信業) .....	60
	(飲食店・宿泊業) .....	63
	(専門サービス業) .....	66
	(コンピュータソフト関連業) .....	69
	(その他サービス業) .....	72
女性・全従業員規模・学歴別・業種別	(全業種) .....	75
	(製造業) .....	78
	(建設業) .....	81
	(卸・小売業) .....	84
	(金融・保険・不動産業) .....	87
	(運輸・情報通信業) .....	90
	(飲食店・宿泊業) .....	93
	(専門サービス業) .....	96
	(コンピュータソフト関連業) .....	99
	(その他サービス業) .....	102

## 統計編(2)

男性・全業種・学歴別・従業員規模別	(1～5人) .....	105
	(6～20人) .....	108
	(21人以上) .....	111
女性・全業種・学歴別・従業員規模別	(1～5人) .....	114
	(6～20人) .....	117
	(21人以上) .....	120

## 統計編(3)

男性・全業種全従業員規模・学歴別・勤続年数別	.....	123
女性・全業種全従業員規模・学歴別・勤続年数別	.....	126

## 資料編

調査票 .....	129
沖縄県の最低賃金 .....	131

## 調査実施要領

### 1. 調査目的

この調査は、那覇市、沖縄市、浦添市の地域における法人事業所の実在者賃金等の実態を調査し、各設定条件別に集計分析して明らかにすることにより、各企業における賃金及び労務管理検討のための資料を提供することを目的とする。

### 2. 調査対象

那覇市、沖縄市、浦添市の法人事業所（支店・営業所等を除く）の中から3,433社を無作為で抽出。

### 3. 調査方法

郵送方法によるアンケート調査（調査票129頁参照）

### 4. 調査時期

令和6年6月末日を基準とし、7月1日～7月31日までを調査期間とした。

### 5. 回収状況

回収事業所数 553件、回答率16.1%

### 6. 調査項目

#### （1）賃金について

- ①定期昇給の有無
- ②定期昇給の昇給率
- ③賞与の年間支給回数
- ④年間賞与が給与月額何ヶ月分か

#### （2）初任給について

- ①令和6年度新卒者の採用の有無
- ②令和6年度採用（新卒者）初任給の金額

#### （3）パートタイマー等について（派遣社員を除く）

- ①パートタイマー等の雇用の有無
- ②           "           雇用人数
- ③           "           一時間当たりの賃金
- ④           "           交通費の支給の有無
- ⑤           "           雇用理由について

#### （4）退職金制度について

- ①退職金制度の有無
- ②退職金制度を設ける予定

#### （5）諸手当について（時間外手当を除く）

## 7. 設定条件

本調査は、基準内賃金の基本給と諸手当（扶養、住宅、役職、その他）を設定条件に調査集計したものであり、基準外賃金（通勤手当、時間外手当）は含まれていない。

### (1) 学歴

「大学卒」 「短大・高等専修学校卒」 「中学・高校卒」 の3区分とした。

### (2) 職位区分

部 長（部長、部次長、部長代理、支配人）

課 長（課長、課長代理、課長補佐、支店長）

係長・主任（係長、支店長代理、出張所所長、現場監督、主任、職長、班長）

一 般 職 上記以外の者で役職手当が付かない者

### (3) 職務区分

「事務」 「営業」 「生産・技術」 「その他」 の4区分とした。

## 8. 調査集計区分

### (1) 業種区分

「製造業」 「建設業」 「卸・小売業」 「金融・保険・不動産業」

「運輸・情報・通信業」 「飲食店・宿泊業」 「専門サービス業」

「コンピュータソフト関連業」 「その他サービス業」 の9分類とした。

### (2) 従業員規模区分

#### (a) 賃金調査

1～5人、6～20人、21人以上 の3区分とした

#### (b) 付帯調査

1～5人、6～10人、11～20人、21～50人、51～100人

101人以上 の6区分とした

### (3) 年齢区分

- |                   |                   |
|-------------------|-------------------|
| ・ 19才             | ・ 35才（33才～37才の平均） |
| ・ 20才             | ・ 40才（38才～42才の平均） |
| ・ 21才             | ・ 45才（43才～47才の平均） |
| ・ 22才             | ・ 50才（48才～52才の平均） |
| ・ 25才（23才～27才の平均） | ・ 55才（53才～57才の平均） |
| ・ 30才（28才～32才の平均） | ・ 58才以上の平均        |

## 9. 集計方法並びに集計上の問題点

集計方法は電子計算機による単純算術平均とし(集計は沖縄商工会議所会員サービス課へ委託)小数点第2位まで算出し、四捨五入により第1位まで表記したので、内訳と合計が一致しない場合がある。また、有効回答事業所の中には年齢・学歴等の項目に記入漏れもあって、事業所数、学歴、年齢等の数字に若干の差異が生じるものもある。

## 10. 本報告書利用上の注意

集計企業数の少ない部分は、結果が回答事業所の記入状況に左右されることが多く、利用に当たってはこの点を充分ご考慮頂きたい。また、各データは、単純算術平均値のため、最高・最低値に大きく影響される場合がある。従って平均値とともに最高値、最低値も参考にして頂きたい。さらに実在者賃金の実態調査のため、賃金推移のグラフに途切れた部分が生じることがある。

また、利用者から時系列比較を要望する声もあるが、毎年回答事業所の入れ替わりや件数に増減があり、集計したデータについては厳密な意味での時系列比較は難しい。

## 11. 基準内賃金の内訳

基準内賃金 (通勤手当・時間外手当を除く)	
<b>基本給</b>	<b>諸手当</b>
本給	役付手当
年齢給	家族手当
学歴給	精皆勤手当
勤続給	住宅手当
職務給	食事手当
	特殊勤務手当
など	など



# 令和6年度実在者賃金実態調査について





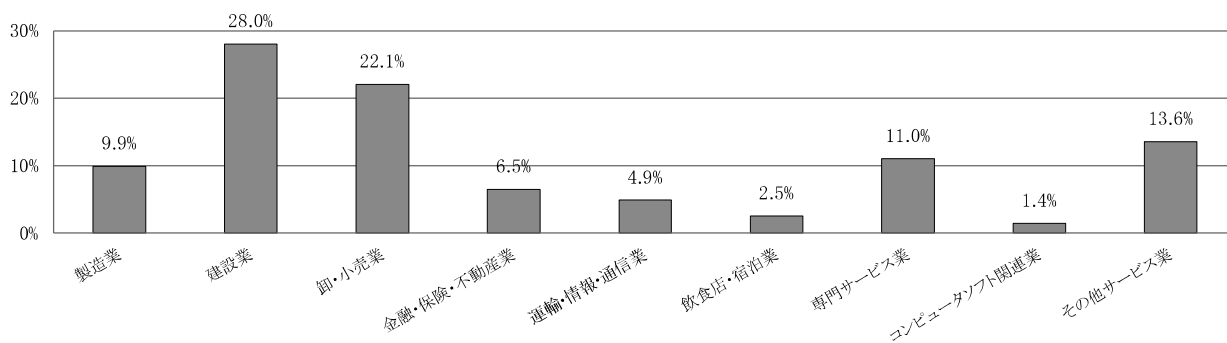
## 1. 回答状況

回答状況は総数で553件、業種別では「建設業」が155件と最も多く、次いで「卸・小売業」が122件、また、従業員規模別では「1～5人」規模が201事業所と最も多く回答している。

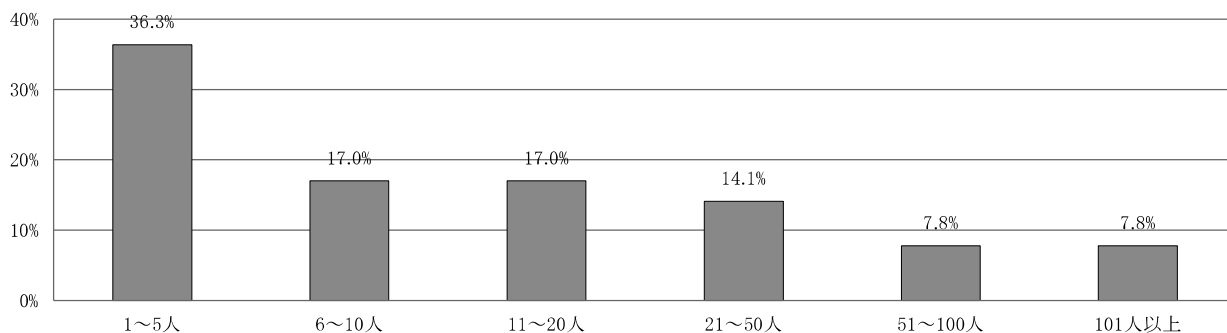
回答状況(業種別・従業員規模別)

業種	1～5人	6～10人	11～20人	21～50人	51～100人	101人以上	合計
製造業	18 32.7%	6 10.9%	11 20.0%	8 14.5%	6 10.9%	6 10.9%	55 100.0%
建設業	52 33.5%	31 20.0%	35 22.6%	22 14.2%	9 5.8%	6 3.9%	155 100.0%
卸・小売業	54 44.3%	18 14.8%	7 5.7%	16 13.1%	14 11.5%	13 10.7%	122 100.0%
金融・保険・不動産業	19 52.8%	6 16.7%	4 11.1%	2 5.6%	2 5.6%	3 8.3%	36 100.0%
運輸・情報・通信業	3 11.1%	2 7.4%	5 18.5%	9 33.3%	2 7.4%	6 22.2%	27 100.0%
飲食店・宿泊業	6 42.9%	4 28.6%	0 0.0%	2 14.3%	1 7.1%	1 7.1%	14 100.0%
専門サービス業	23 37.7%	10 16.4%	19 31.1%	5 8.2%	2 3.3%	2 3.3%	61 100.0%
コンピュータソフト関連業	1 12.5%	2 25.0%	2 25.0%	1 12.5%	2 25.0%	0 0.0%	8 100.0%
その他サービス業	25 33.3%	15 20.0%	11 14.7%	13 17.3%	5 6.7%	6 8.0%	75 100.0%
合計	201 36.3%	94 17.0%	94 17.0%	78 14.1%	43 7.8%	43 7.8%	553 100.0%

【回答状況 業種別】



【回答状況 従業員規模別】



## 2. 賃金の推移 ※全業種平均賃金はP7～P8、業種別はP9～P17を参照

賃金の推移では、全業種平均賃金を男女学歴別・年齢区分による賃金推移と、業種別（9分類）・男女学歴別・年齢区分による賃金推移の比較（グラフ）を行った。

- ・全業種平均グラフ（男性） P 7
- ・全業種平均グラフ（女性） P 8
- ・業種別グラフ（製造業） P 9
- ・業種別グラフ（建設業） P 1 0
- ・業種別グラフ（卸・小売業） P 1 1
- ・業種別グラフ（金融・保険・不動産業） P 1 2
- ・業種別グラフ（運輸・情報通信業） P 1 3
- ・業種別グラフ（飲食店・宿泊業） P 1 4
- ・業種別グラフ（コンピュータソフト関連業） P 1 5
- ・業種別グラフ（専門サービス業） P 1 6
- ・業種別グラフ（その他サービス業） P 1 7

## 3. 業種別賃金比較 ※P18～P20の表を参照

業種別賃金比較では、学歴区分ごとに業種別（9分類）・年齢区分の賃金を、全業種平均の指数（100）に対し比較を行った。

- ・業種別賃金比較（大学卒） P 1 8
- ・業種別賃金比較（短大・高専卒） P 1 9
- ・業種別賃金比較（中学・高校卒） P 2 0

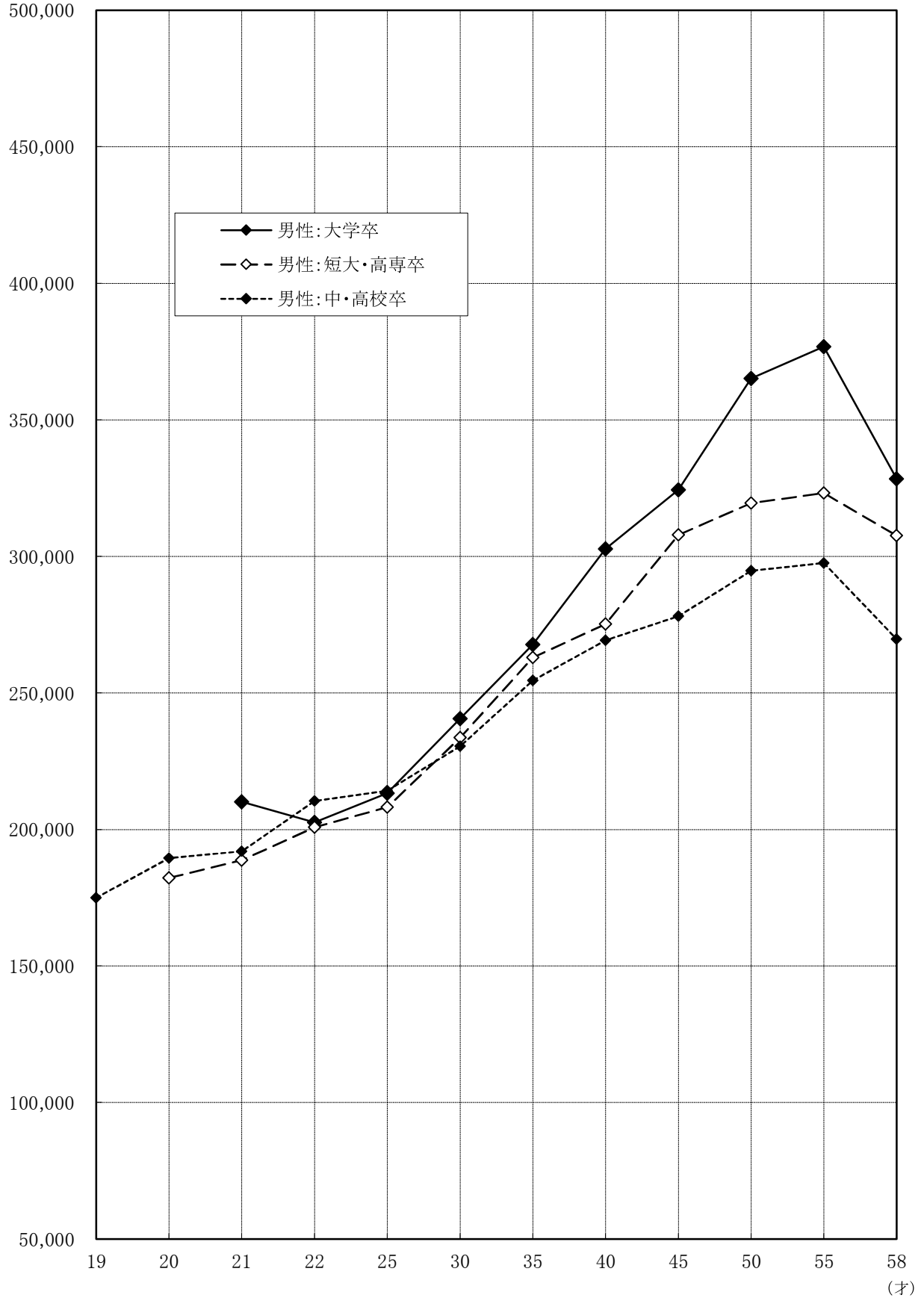
## 4. 従業員規模別賃金比較 ※P21～P23の表を参照

従業員規模別賃金比較では、学歴区分ごとに従業員規模別（1～5人、6～20人、21人以上の3区分）・年齢区分の賃金を、全従業員規模平均の指数（100）に対し比較を行った。

- ・従業員規模別賃金比較（大学卒） P 2 1
- ・従業員規模別賃金比較（短大・高専卒） P 2 2
- ・従業員規模別賃金比較（中学・高校卒） P 2 3

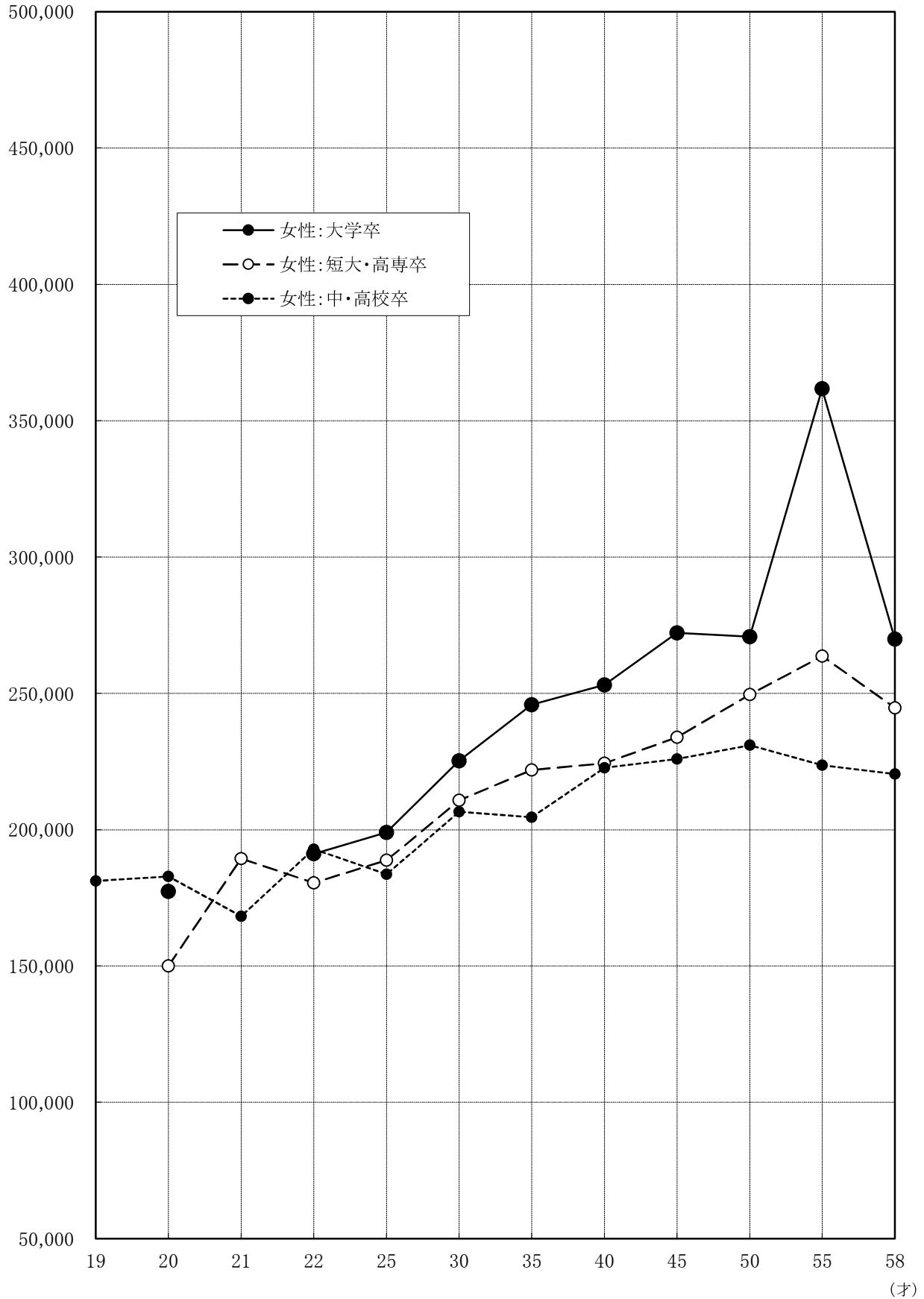
## 賃金推移(男性全業種平均)

(円) \*自社の賃金をグラフに記入し、参考資料として下さい。  
 \*実在者賃金実態調査のため賃金推移グラフに途切れた部分が生じることがある。



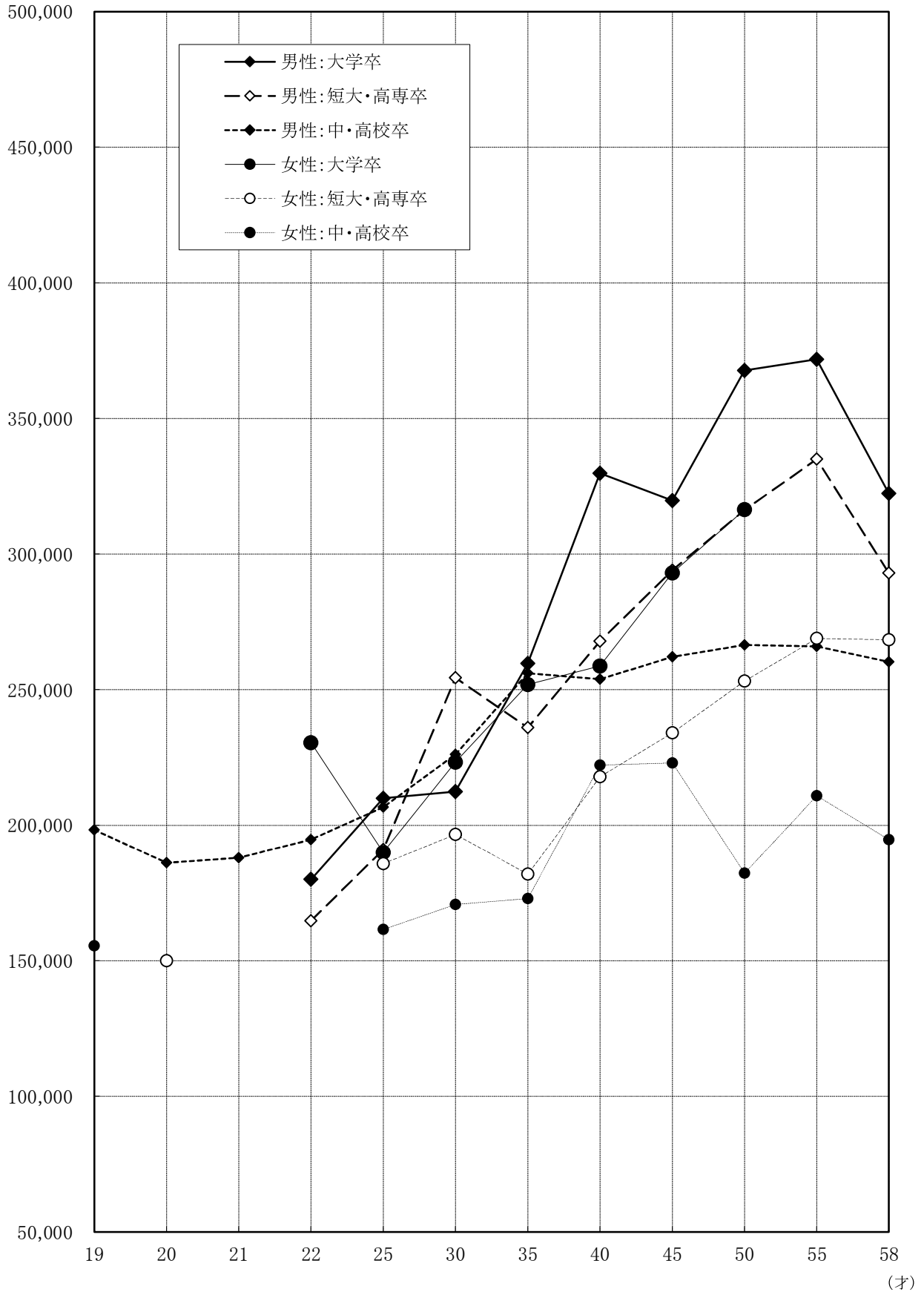
## 賃金推移(女性全業種平均)

(円) \*自社の賃金をグラフに記入し、参考資料として下さい。  
 \*実在者賃金実態調査のため賃金推移グラフに途切れた部分が生じることがある。



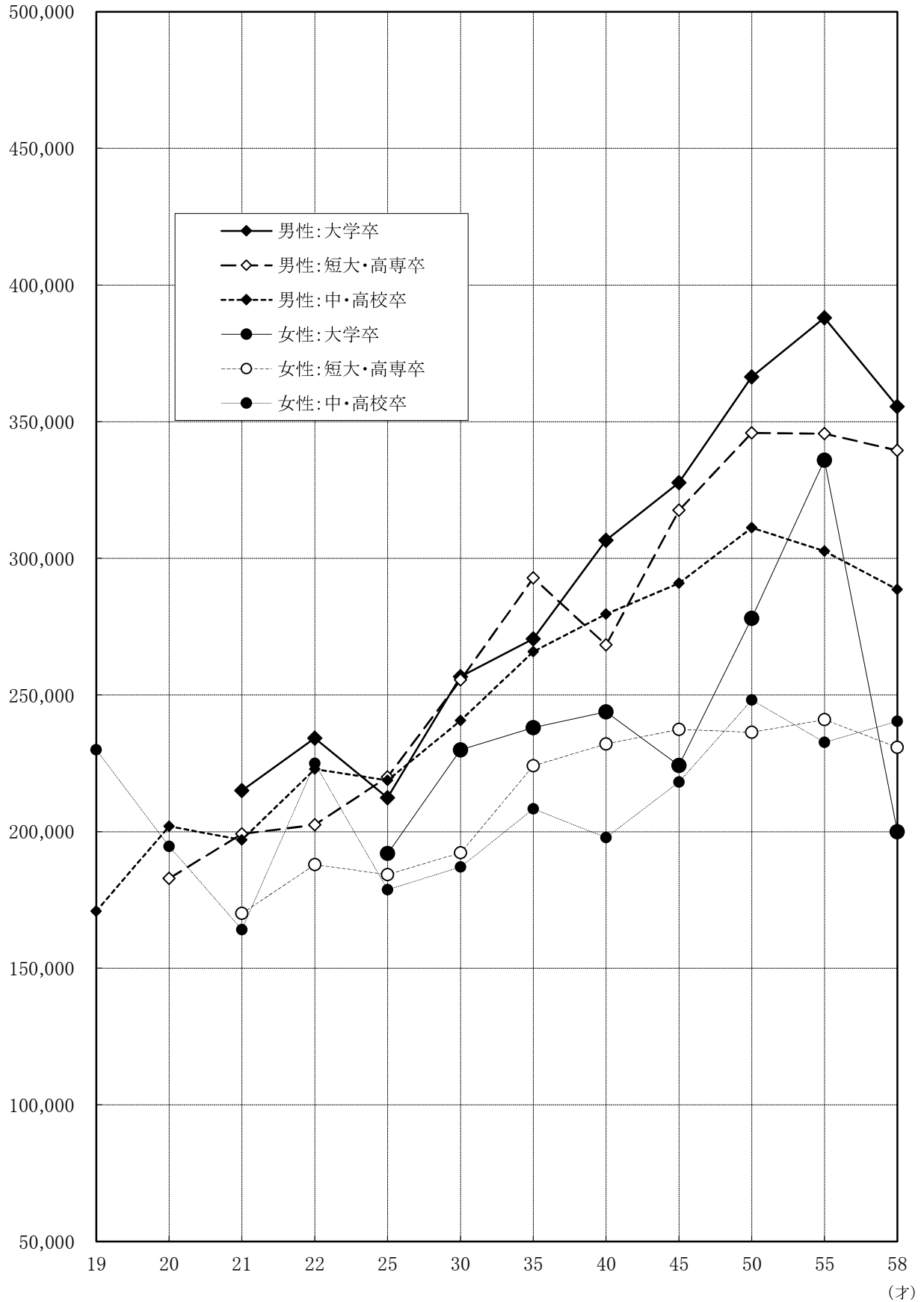
# 業種別賃金推移(製造業)

(円) \*自社の賃金をグラフに記入し、参考資料として下さい。  
 \*実在者賃金実態調査のため賃金推移グラフに途切れた部分が生じることがある。



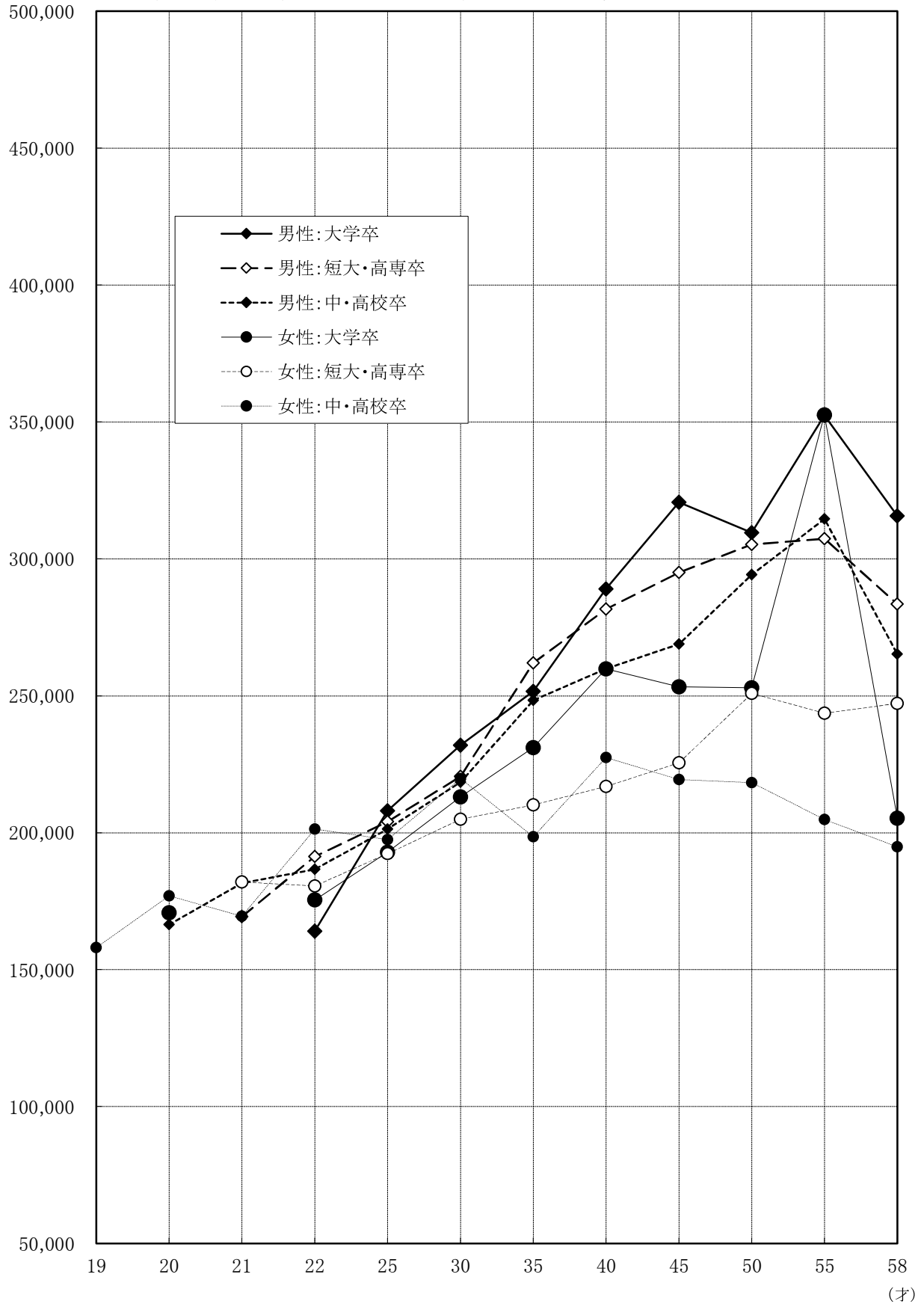
## 業種別賃金推移(建設業)

(円) \*自社の賃金をグラフに記入し、参考資料として下さい。  
 \*実在者賃金実態調査のため賃金推移グラフに途切れた部分が生じることがある。

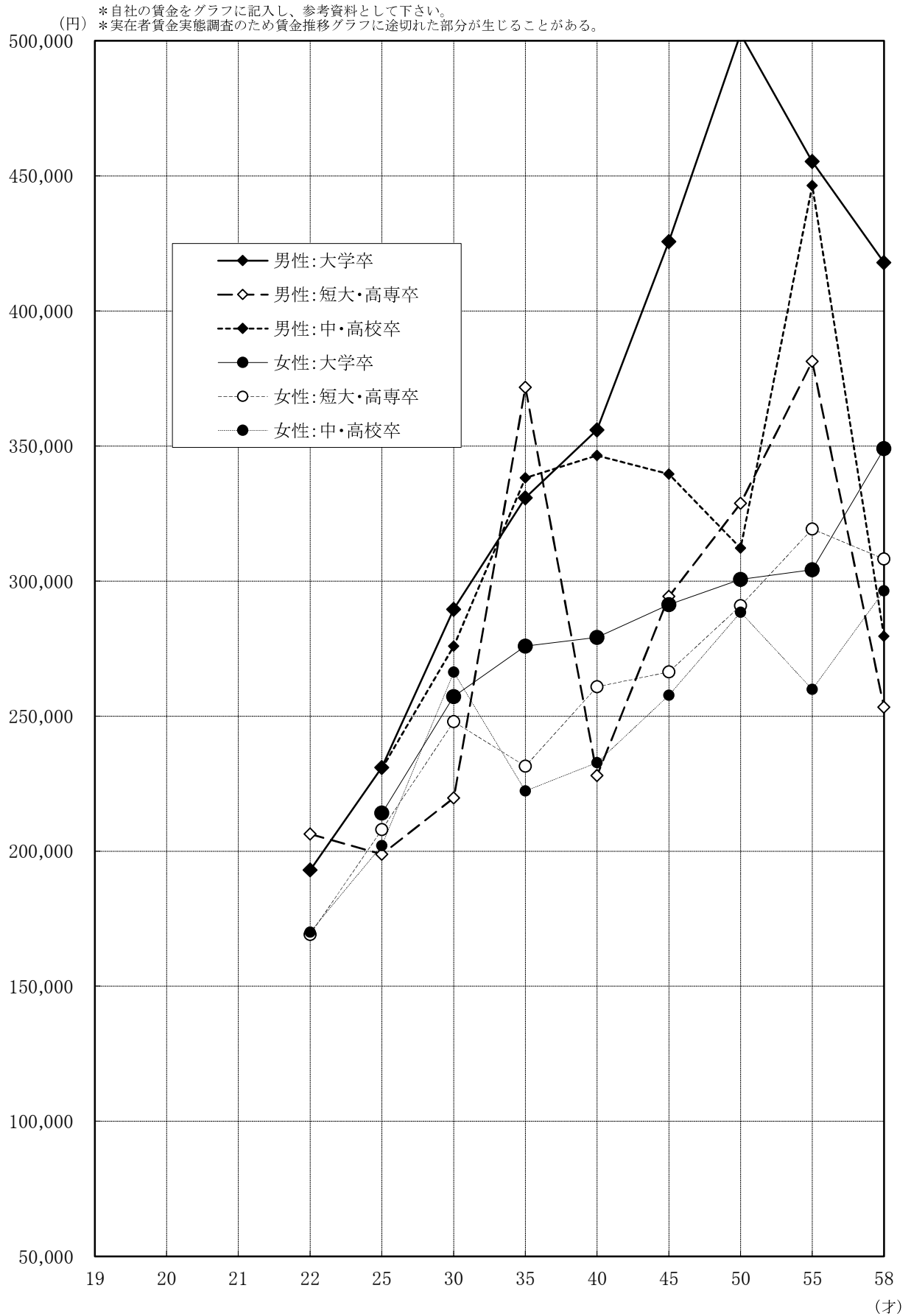


## 業種別賃金推移(卸・小売業)

(円) \*自社の賃金をグラフに記入し、参考資料として下さい。  
 \*実在者賃金実態調査のため賃金推移グラフに途切れた部分が生じることがある。



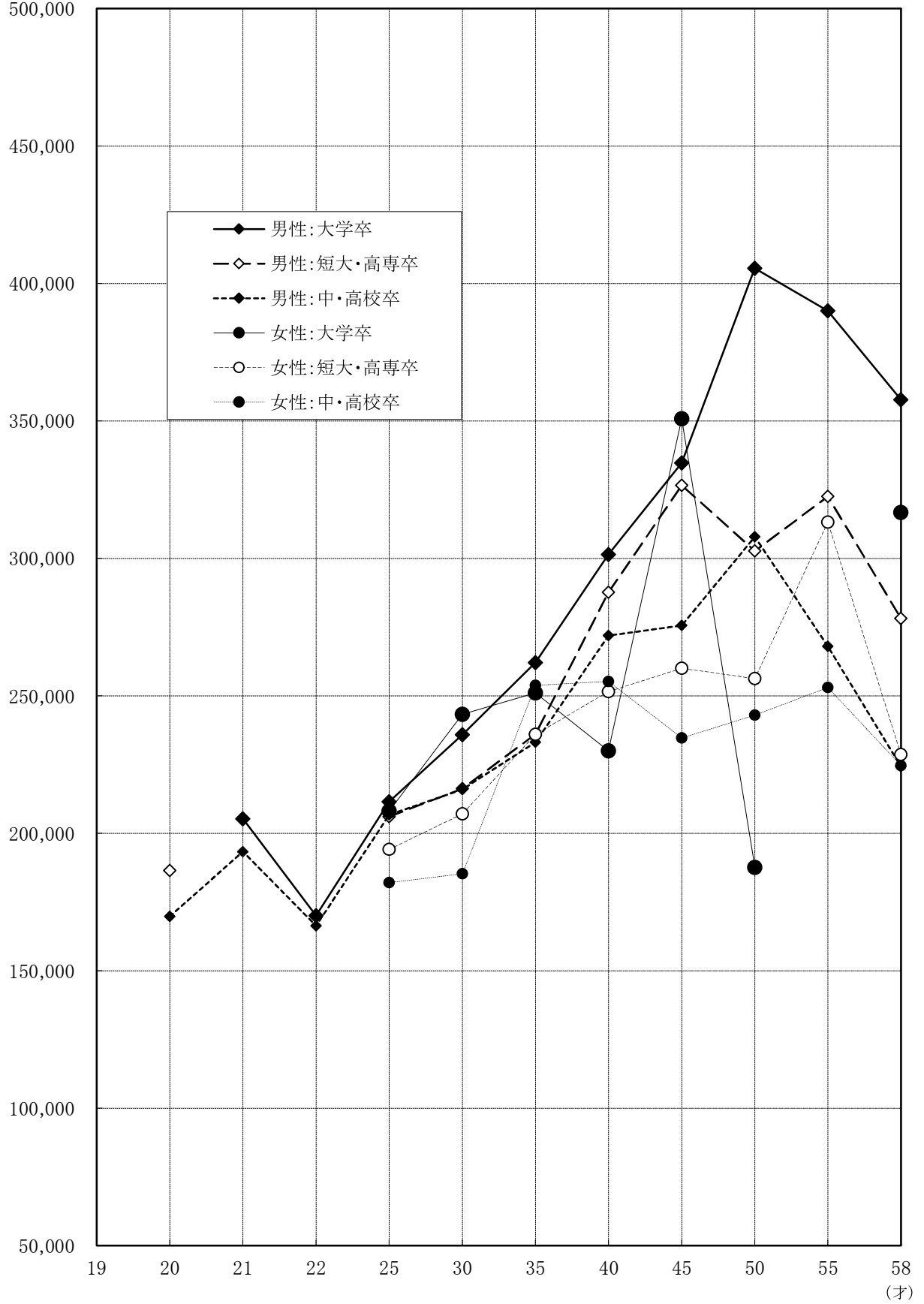
# 業種別賃金推移(金融・保険・不動産業)





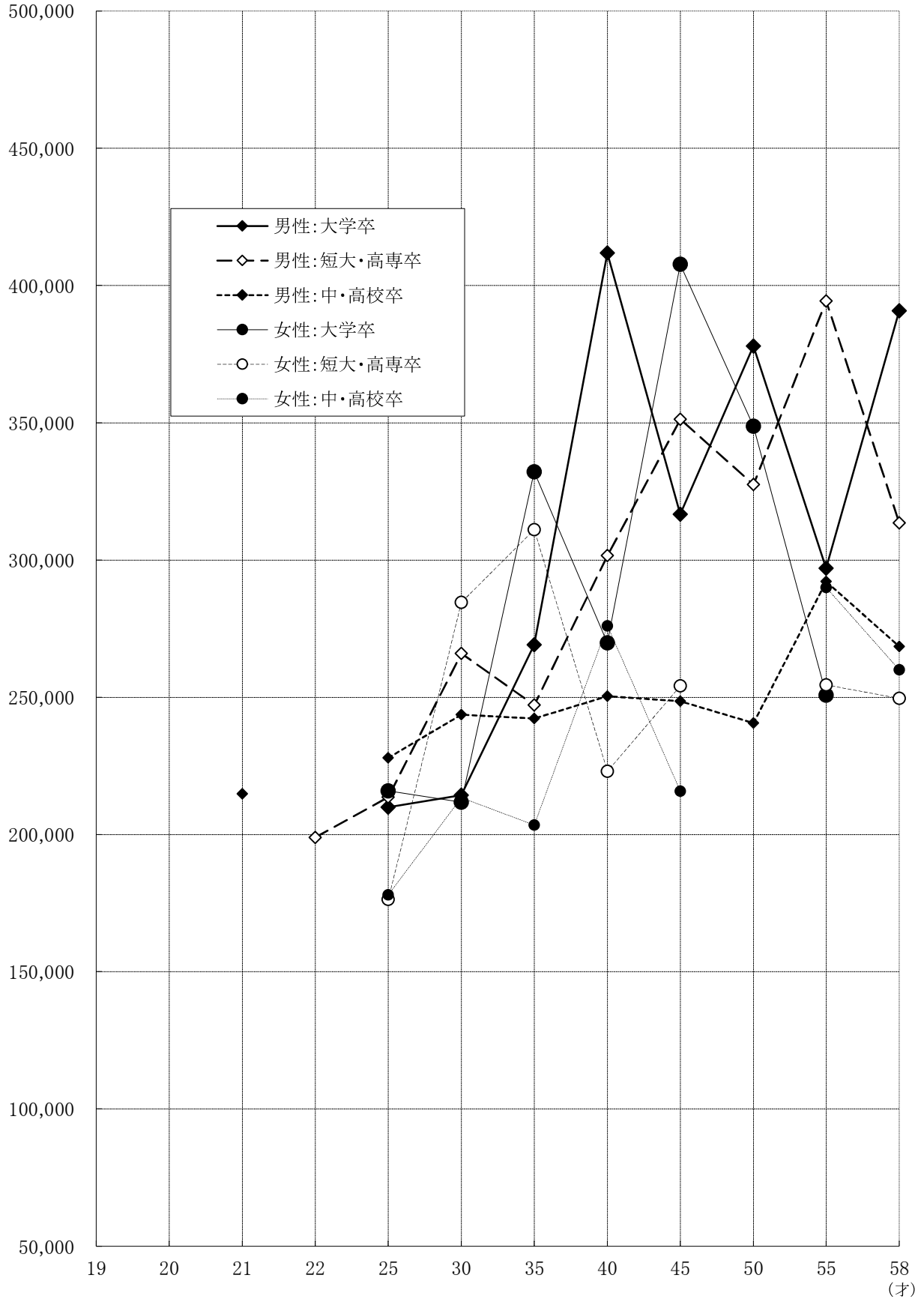
# 業種別賃金推移(運輸・情報通信業)

(円) \*自社の賃金をグラフに記入し、参考資料として下さい。  
 \*実在者賃金実態調査のため賃金推移グラフに途切れた部分が生じることがある。



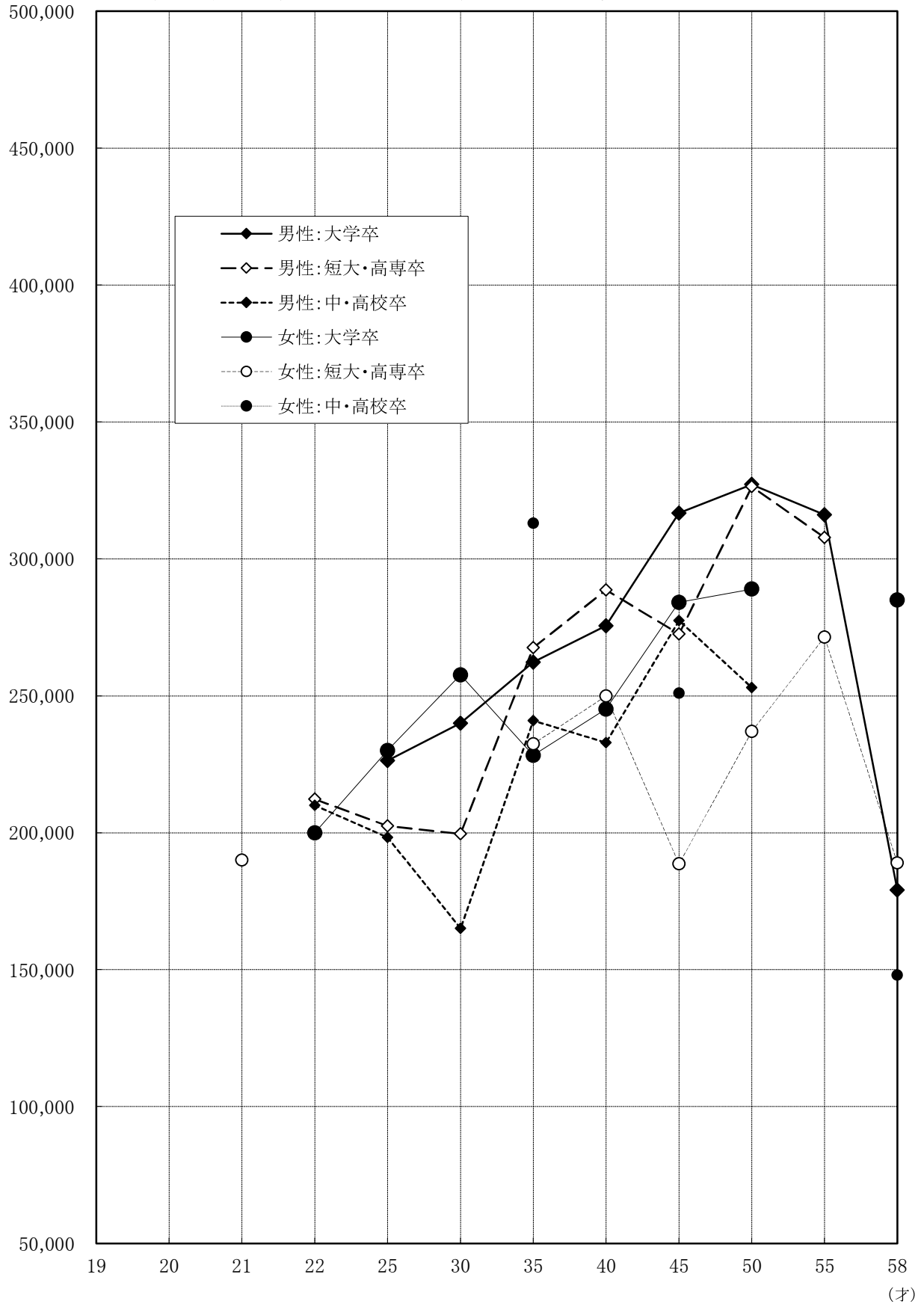
## 業種別賃金推移(飲食店、宿泊業)

(円) \*自社の賃金をグラフに記入し、参考資料として下さい。  
 \*実在者賃金実態調査のため賃金推移グラフに途切れた部分が生じることがある。



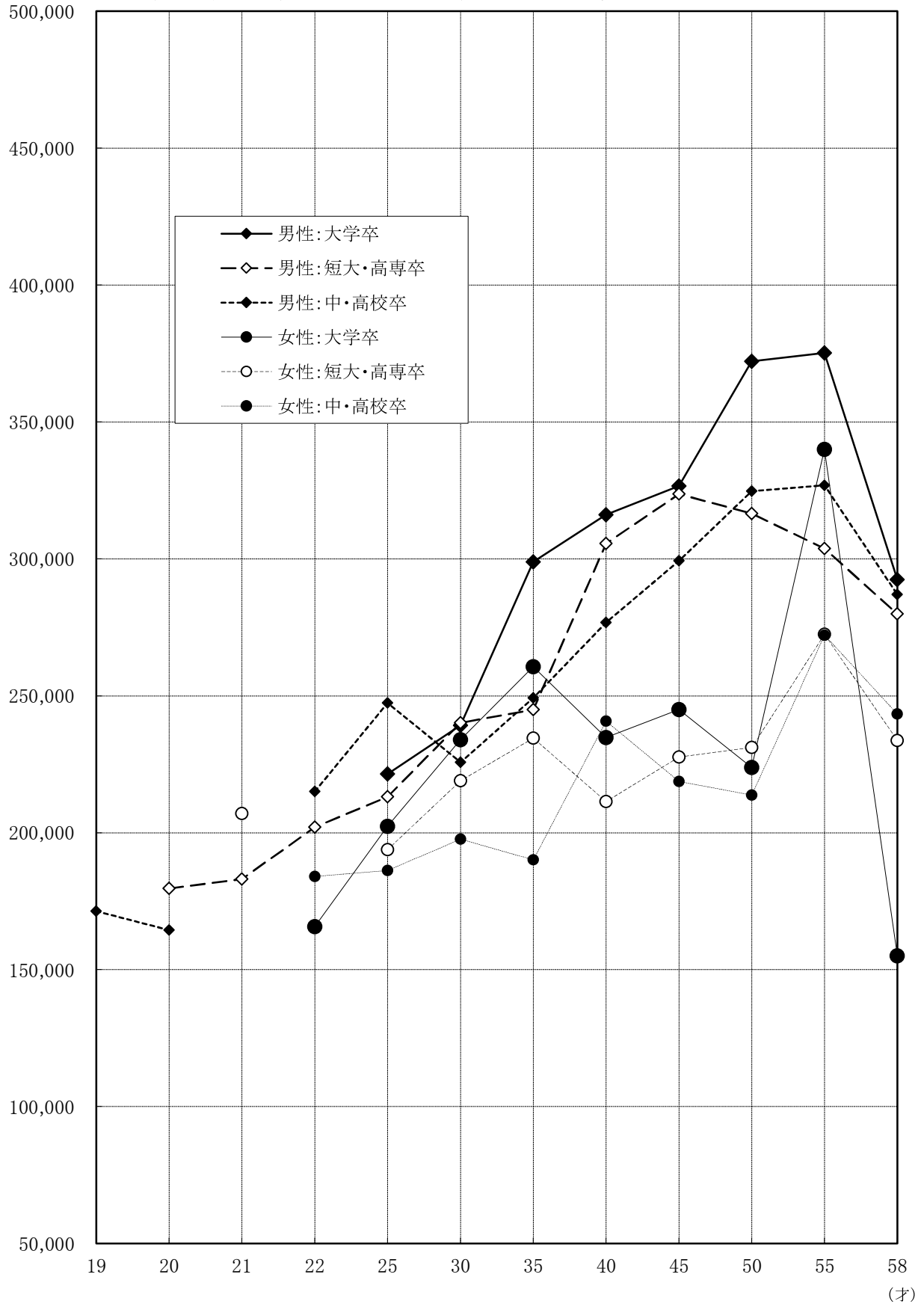
## 業種別賃金推移(コンピュータソフト関連業)

(円) \*自社の賃金をグラフに記入し、参考資料として下さい。  
 \*実在者賃金実態調査のため賃金推移グラフに途切れた部分が生じることがある。



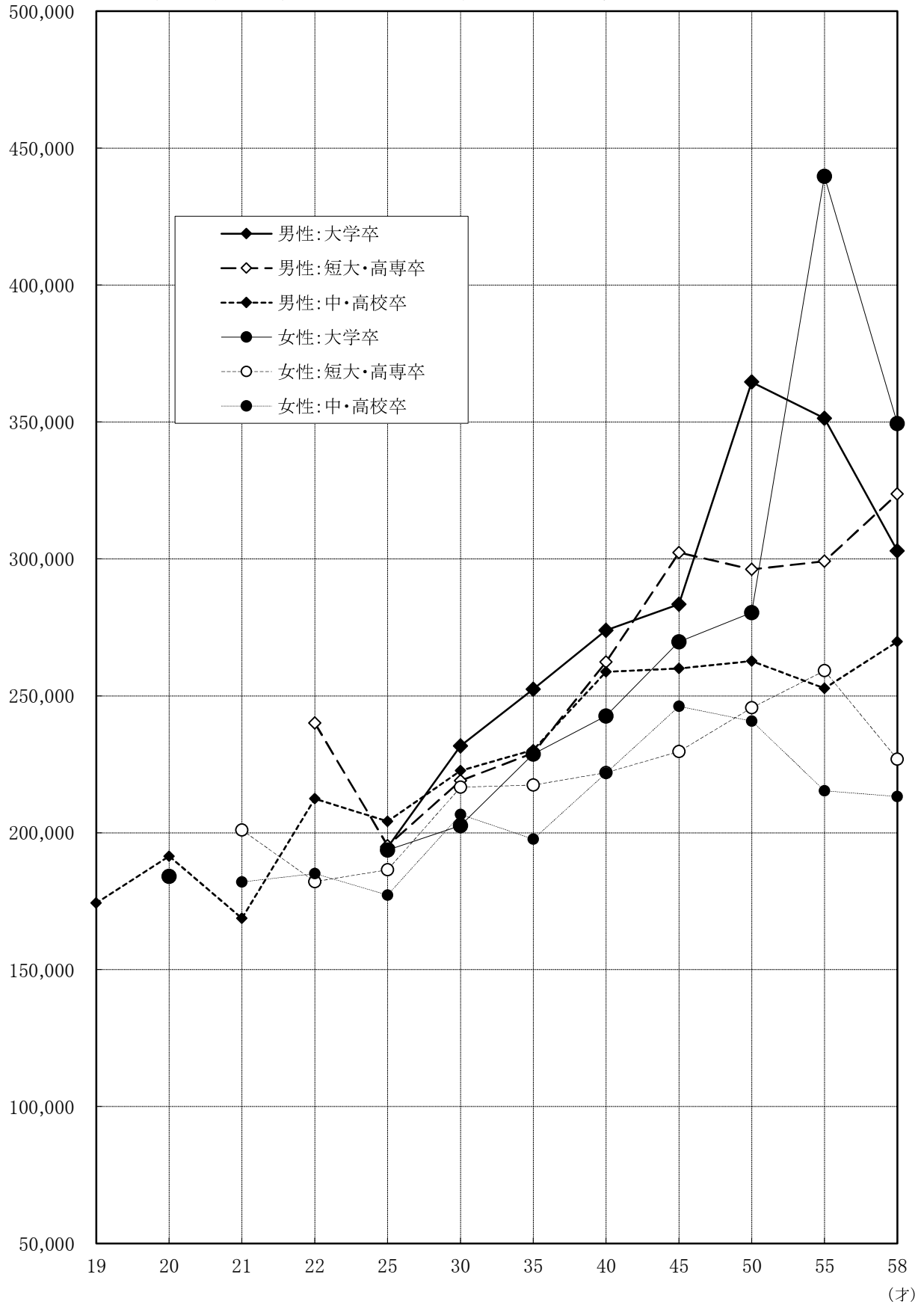
## 業種別賃金推移(専門サービス業)

(円) \*自社の賃金をグラフに記入し、参考資料として下さい。  
 \*実在者賃金実態調査のため賃金推移グラフに途切れた部分が生じることがある。



## 業種別賃金推移(その他サービス業)

(円) \*自社の賃金をグラフに記入し、参考資料として下さい。  
 \*実在者賃金実態調査のため賃金推移グラフに途切れた部分が生じることがある。



## 業種別賃金比較(大学卒)

は最高値

注: 上段=金額(円) 下段=指数

男性: 大学卒(全体)										
年齢区分	全業種平均	製造業	建設業	卸・小売業	金融・保険 不動産業	運輸・情報 通信業	飲食店・宿 泊業	専門サー ビス業	コンピュータ ソフト関連業	その他サー ビス業
22	202,600 (100.0)	180,000 (88.8)	234,200 (115.6)	164,000 (80.9)	193,000 (95.3)	170,000 (83.9)	0 (0.0)	0 (0.0)	0 (0.0)	0 (0.0)
25	213,300 (100.0)	209,900 (98.4)	212,400 (99.6)	208,000 (97.5)	231,000 (108.3)	211,500 (99.2)	210,000 (98.5)	221,500 (103.8)	226,400 (106.1)	194,800 (91.3)
30	240,600 (100.0)	212,400 (88.3)	256,700 (106.7)	232,000 (96.4)	289,500 (120.3)	235,900 (98.0)	214,300 (89.1)	239,200 (99.4)	240,000 (99.8)	231,700 (96.3)
35	267,700 (100.0)	259,700 (97.0)	270,500 (101.0)	251,600 (94.0)	330,800 (123.6)	262,100 (97.9)	269,100 (100.5)	298,900 (111.7)	262,300 (98.0)	252,400 (94.3)
40	302,700 (100.0)	329,800 (109.0)	306,600 (101.3)	289,000 (95.5)	355,900 (117.6)	301,400 (99.6)	411,800 (136.0)	316,100 (104.4)	275,600 (91.0)	273,900 (90.5)
45	324,300 (100.0)	319,700 (98.6)	327,700 (101.0)	320,700 (98.9)	425,600 (131.2)	334,700 (103.2)	316,700 (97.7)	326,600 (100.7)	316,700 (97.7)	283,400 (87.4)
50	365,100 (100.0)	367,700 (100.7)	366,400 (100.4)	309,600 (84.8)	502,500 (137.6)	405,500 (111.1)	377,900 (103.5)	372,100 (101.9)	327,200 (89.6)	364,600 (99.9)
55	376,800 (100.0)	371,800 (98.7)	388,000 (103.0)	352,400 (93.5)	455,300 (120.8)	390,000 (103.5)	297,000 (78.8)	375,200 (99.6)	316,100 (83.9)	351,300 (93.2)
58	328,400 (100.0)	322,300 (98.1)	355,500 (108.3)	315,700 (96.1)	417,900 (127.3)	357,700 (108.9)	390,800 (119.0)	292,400 (89.0)	179,000 (54.5)	302,900 (92.2)

女性: 大学卒(全体)										
年齢区分	全業種平均	製造業	建設業	卸・小売業	金融・保険 不動産業	運輸・情報 通信業	飲食店・宿 泊業	専門サー ビス業	コンピュータ ソフト関連業	その他サー ビス業
22	191,100 (100.0)	230,400 (120.6)	0 (0.0)	175,400 (91.8)	0 (0.0)	0 (0.0)	0 (0.0)	165,600 (86.7)	200,000 (104.7)	0 (0.0)
25	199,000 (100.0)	189,900 (95.4)	192,000 (96.5)	192,900 (96.9)	214,100 (107.6)	208,200 (104.6)	215,900 (108.5)	202,300 (101.7)	230,000 (115.6)	193,700 (97.3)
30	225,300 (100.0)	223,200 (99.1)	229,900 (102.0)	213,100 (94.6)	257,200 (114.2)	243,300 (108.0)	211,800 (94.0)	234,000 (103.9)	257,700 (114.4)	202,600 (89.9)
35	245,800 (100.0)	251,900 (102.5)	238,000 (96.8)	231,100 (94.0)	275,900 (112.2)	251,100 (102.2)	332,100 (135.1)	260,600 (106.0)	228,300 (92.9)	228,700 (93.0)
40	253,100 (100.0)	258,700 (102.2)	243,800 (96.3)	259,800 (102.6)	279,100 (110.3)	230,000 (90.9)	269,800 (106.6)	234,800 (92.8)	245,200 (96.9)	242,600 (95.9)
45	272,200 (100.0)	293,000 (107.6)	224,200 (82.4)	253,300 (93.1)	291,300 (107.0)	350,800 (128.9)	407,700 (149.8)	245,000 (90.0)	284,100 (104.4)	269,700 (99.1)
50	270,800 (100.0)	316,400 (116.8)	278,000 (102.7)	252,900 (93.4)	300,600 (111.0)	187,500 (69.2)	348,700 (128.8)	223,800 (82.6)	289,000 (106.7)	280,400 (103.5)
55	361,700 (100.0)	0 (0.0)	335,900 (92.9)	352,600 (97.5)	304,200 (84.1)	0 (0.0)	250,800 (69.3)	340,000 (94.0)	0 (0.0)	439,700 (121.6)
58	269,900 (100.0)	0 (0.0)	200,000 (74.1)	205,300 (76.1)	349,000 (129.3)	316,700 (117.3)	0 (0.0)	155,000 (57.4)	285,000 (105.6)	349,400 (129.5)

## 業種別賃金比較(短大・高専卒)

は最高値

注:上段=金額(円) 下段=指数

男性:短大・高専卒(全体)										
年齢区分	全業種平均	製造業	建設業	卸・小売業	金融・保険 不動産業	運輸・情報 通信業	飲食店・宿 泊業	専門サー ビス業	コンピュータ ソフト関連業	その他サー ビス業
20	182,200 (100.0)	0 (0.0)	182,800 (100.3)	0 (0.0)	0 (0.0)	186,400 (102.3)	0 (0.0)	179,600 (98.6)	0 (0.0)	0 (0.0)
21	188,700 (100.0)	0 (0.0)	199,200 (105.6)	169,300 (89.7)	0 (0.0)	0 (0.0)	0 (0.0)	183,000 (97.0)	0 (0.0)	0 (0.0)
22	200,800 (100.0)	164,700 (82.0)	202,500 (100.8)	191,300 (95.3)	206,400 (102.8)	0 (0.0)	199,000 (99.1)	202,100 (100.6)	212,300 (105.7)	240,100 (119.6)
25	208,200 (100.0)	191,000 (91.7)	220,000 (105.7)	204,100 (98.0)	198,900 (95.5)	206,100 (99.0)	213,600 (102.6)	213,200 (102.4)	202,500 (97.3)	195,300 (93.8)
30	233,700 (100.0)	254,400 (108.9)	255,500 (109.3)	220,600 (94.4)	219,700 (94.0)	216,300 (92.6)	266,000 (113.8)	240,200 (102.8)	199,600 (85.4)	219,000 (93.7)
35	263,000 (100.0)	236,000 (89.7)	292,800 (111.3)	262,000 (99.6)	371,700 (141.3)	236,100 (89.8)	247,200 (94.0)	245,000 (93.2)	267,600 (101.7)	229,200 (87.1)
40	275,200 (100.0)	267,900 (97.3)	268,300 (97.5)	281,700 (102.4)	228,000 (82.8)	287,700 (104.5)	301,600 (109.6)	305,600 (111.0)	288,700 (104.9)	262,400 (95.3)
45	307,900 (100.0)	294,100 (95.5)	317,600 (103.2)	295,100 (95.8)	294,300 (95.6)	326,600 (106.1)	351,300 (114.1)	323,700 (105.1)	272,600 (88.5)	302,300 (98.2)
50	319,500 (100.0)	316,300 (99.0)	345,900 (108.3)	305,300 (95.6)	328,800 (102.9)	302,700 (94.7)	327,500 (102.5)	316,600 (99.1)	326,400 (102.2)	296,200 (92.7)
55	323,200 (100.0)	335,000 (103.7)	345,600 (106.9)	307,400 (95.1)	381,300 (118.0)	322,600 (99.8)	394,400 (122.0)	303,800 (94.0)	307,800 (95.2)	299,200 (92.6)
58	307,600 (100.0)	293,000 (95.3)	339,500 (110.4)	283,500 (92.2)	253,300 (82.3)	278,200 (90.4)	313,500 (101.9)	279,900 (91.0)	0 (0.0)	323,700 (105.2)

女性:短大・高専卒(全体)										
年齢区分	全業種平均	製造業	建設業	卸・小売業	金融・保険 不動産業	運輸・情報 通信業	飲食店・宿 泊業	専門サー ビス業	コンピュータ ソフト関連業	その他サー ビス業
20	150,000 (100.0)	150,000 (100.0)	0 (0.0)	0 (0.0)	0 (0.0)	0 (0.0)	0 (0.0)	0 (0.0)	0 (0.0)	0 (0.0)
21	189,400 (100.0)	0 (0.0)	170,000 (89.8)	182,000 (96.1)	0 (0.0)	0 (0.0)	0 (0.0)	207,100 (109.3)	190,000 (100.3)	201,000 (106.1)
22	180,400 (100.0)	0 (0.0)	187,900 (104.2)	180,500 (100.1)	169,100 (93.7)	0 (0.0)	0 (0.0)	0 (0.0)	0 (0.0)	182,100 (100.9)
25	188,800 (100.0)	185,800 (98.4)	184,200 (97.6)	192,400 (101.9)	208,000 (110.2)	194,200 (102.9)	176,300 (93.4)	193,900 (102.7)	0 (0.0)	186,400 (98.7)
30	210,800 (100.0)	196,600 (93.3)	192,300 (91.2)	205,000 (97.2)	248,000 (117.6)	207,100 (98.2)	284,600 (135.0)	219,000 (103.9)	0 (0.0)	216,700 (102.8)
35	221,900 (100.0)	181,900 (82.0)	224,100 (101.0)	210,200 (94.7)	231,500 (104.3)	236,000 (106.4)	311,100 (140.2)	234,600 (105.7)	232,500 (104.8)	217,500 (98.0)
40	224,400 (100.0)	217,900 (97.1)	232,100 (103.4)	216,900 (96.7)	260,900 (116.3)	251,600 (112.1)	223,100 (99.4)	211,400 (94.2)	250,000 (111.4)	222,000 (98.9)
45	233,900 (100.0)	234,100 (100.1)	237,400 (101.5)	225,600 (96.5)	266,400 (113.9)	260,100 (111.2)	254,200 (108.7)	227,700 (97.3)	188,600 (80.6)	229,700 (98.2)
50	249,600 (100.0)	253,200 (101.4)	236,400 (94.7)	250,900 (100.5)	290,900 (116.5)	256,300 (102.7)	0 (0.0)	231,200 (92.6)	237,000 (95.0)	245,700 (98.4)
55	263,700 (100.0)	268,900 (102.0)	241,000 (91.4)	243,700 (92.4)	319,300 (121.1)	313,200 (118.8)	254,500 (96.5)	272,500 (103.3)	271,500 (103.0)	259,200 (98.3)
58	244,700 (100.0)	268,400 (109.7)	230,900 (94.4)	247,300 (101.1)	308,200 (126.0)	228,700 (93.5)	249,600 (102.0)	233,700 (95.5)	189,000 (77.2)	226,900 (92.7)

## 業種別賃金比較(中学・高校卒)

は最高値

注:上段=金額(円) 下段=指数

男性:中・高校卒(全体)										
年齢区分	全業種平均	製造業	建設業	卸・小売業	金融・保険 不動産業	運輸・情報 通信業	飲食店・宿 泊業	専門サー ビス業	コンピュータ ソフト関連業	その他サ ービス業
19	174,900 (100.0)	198,300 (113.4)	170,800 (97.7)	0 (0.0)	0 (0.0)	0 (0.0)	0 (0.0)	171,300 (97.9)	0 (0.0)	174,300 (99.7)
20	189,500 (100.0)	186,100 (98.2)	202,000 (106.6)	166,400 (87.8)	0 (0.0)	169,700 (89.6)	0 (0.0)	164,400 (86.8)	0 (0.0)	191,400 (101.0)
21	192,000 (100.0)	188,000 (97.9)	197,000 (102.6)	181,500 (94.5)	0 (0.0)	193,300 (100.7)	214,900 (111.9)	0 (0.0)	0 (0.0)	168,700 (87.9)
22	210,500 (100.0)	194,700 (92.5)	222,900 (105.9)	186,600 (88.6)	0 (0.0)	166,300 (79.0)	0 (0.0)	215,100 (102.2)	210,000 (99.8)	212,500 (101.0)
25	214,200 (100.0)	206,700 (96.5)	218,800 (102.1)	201,400 (94.0)	230,600 (107.7)	206,800 (96.5)	228,000 (106.4)	247,400 (115.5)	198,300 (92.6)	204,200 (95.3)
30	230,500 (100.0)	226,100 (98.1)	240,700 (104.4)	218,500 (94.8)	275,900 (119.7)	216,000 (93.7)	243,700 (105.7)	225,800 (98.0)	165,000 (71.6)	222,700 (96.6)
35	254,600 (100.0)	256,100 (100.6)	265,900 (104.4)	248,400 (97.6)	338,200 (132.8)	233,200 (91.6)	242,300 (95.2)	249,300 (97.9)	241,000 (94.7)	230,300 (90.5)
40	269,300 (100.0)	253,900 (94.3)	279,600 (103.8)	259,900 (96.5)	346,500 (128.7)	272,000 (101.0)	250,400 (93.0)	276,800 (102.8)	232,900 (86.5)	258,800 (96.1)
45	278,100 (100.0)	262,100 (94.2)	290,900 (104.6)	268,900 (96.7)	339,600 (122.1)	275,600 (99.1)	248,600 (89.4)	299,300 (107.6)	277,500 (99.8)	260,000 (93.5)
50	294,800 (100.0)	266,500 (90.4)	311,200 (105.6)	294,300 (99.8)	312,200 (105.9)	307,900 (104.4)	240,600 (81.6)	324,800 (110.2)	253,000 (85.8)	262,700 (89.1)
55	297,600 (100.0)	266,000 (89.4)	302,600 (101.7)	314,600 (105.7)	446,400 (150.0)	268,000 (90.1)	292,200 (98.2)	326,900 (109.8)	0 (0.0)	252,800 (84.9)
58	269,700 (100.0)	260,300 (96.5)	288,600 (107.0)	265,300 (98.4)	279,600 (103.7)	224,300 (83.2)	268,500 (99.6)	287,000 (106.4)	0 (0.0)	269,800 (100.0)

女性:中・高校卒(全体)										
年齢区分	全業種平均	製造業	建設業	卸・小売業	金融・保険 不動産業	運輸・情報 通信業	飲食店・宿 泊業	専門サー ビス業	コンピュータ ソフト関連業	その他サ ービス業
19	181,100 (100.0)	155,500 (85.9)	230,000 (127.0)	158,000 (87.2)	0 (0.0)	0 (0.0)	0 (0.0)	0 (0.0)	0 (0.0)	0 (0.0)
20	182,800 (100.0)	0 (0.0)	194,600 (106.5)	176,900 (96.8)	0 (0.0)	0 (0.0)	0 (0.0)	0 (0.0)	0 (0.0)	0 (0.0)
21	168,200 (100.0)	0 (0.0)	164,100 (97.6)	169,500 (100.8)	0 (0.0)	0 (0.0)	0 (0.0)	0 (0.0)	0 (0.0)	182,000 (108.2)
22	192,900 (100.0)	0 (0.0)	225,000 (116.6)	201,400 (104.4)	170,000 (88.1)	0 (0.0)	0 (0.0)	184,000 (95.4)	0 (0.0)	185,000 (95.9)
25	183,600 (100.0)	161,500 (88.0)	178,700 (97.3)	197,500 (107.6)	202,100 (110.1)	182,000 (99.1)	178,000 (96.9)	186,200 (101.4)	0 (0.0)	177,200 (96.5)
30	206,600 (100.0)	170,700 (82.6)	187,000 (90.5)	219,800 (106.4)	266,300 (128.9)	185,300 (89.7)	213,500 (103.3)	197,700 (95.7)	0 (0.0)	206,700 (100.0)
35	204,600 (100.0)	172,900 (84.5)	208,400 (101.9)	198,600 (97.1)	222,300 (108.7)	253,900 (124.1)	203,500 (99.5)	190,100 (92.9)	313,100 (153.0)	197,700 (96.6)
40	222,700 (100.0)	222,200 (99.8)	197,900 (88.9)	227,500 (102.2)	232,800 (104.5)	255,300 (114.6)	276,000 (123.9)	240,800 (108.1)	0 (0.0)	221,800 (99.6)
45	226,000 (100.0)	223,000 (98.7)	218,200 (96.5)	219,500 (97.1)	257,800 (114.1)	234,700 (103.8)	215,800 (95.5)	218,800 (96.8)	251,000 (111.1)	246,200 (108.9)
50	231,000 (100.0)	182,300 (78.9)	248,200 (107.4)	218,300 (94.5)	288,500 (124.9)	243,000 (105.2)	0 (0.0)	213,800 (92.6)	0 (0.0)	240,800 (104.2)
55	223,700 (100.0)	210,900 (94.3)	232,700 (104.0)	204,900 (91.6)	259,900 (116.2)	253,100 (113.1)	290,000 (129.6)	272,200 (121.7)	0 (0.0)	215,400 (96.3)
58	220,400 (100.0)	194,700 (88.3)	240,400 (109.1)	194,900 (88.4)	296,400 (134.5)	224,700 (102.0)	260,000 (118.0)	243,400 (110.4)	148,000 (67.2)	213,300 (96.8)



## 従業員規模別賃金比較(大学卒)

は最高値

注:上段=金額(円) 下段=指数

男性:大学卒(全体)				
年齢区分	全規模平均	1 ~ 5人	6 ~ 20人	21人以上
22	202,600 (100.0)	0 (0.0)	0 (0.0)	202,600 (100.0)
25	213,300 (100.0)	189,600 (88.9)	211,900 (99.3)	214,600 (100.6)
30	240,600 (100.0)	240,500 (100.0)	251,100 (104.4)	238,000 (98.9)
35	267,700 (100.0)	248,700 (92.9)	274,300 (102.5)	267,000 (99.7)
40	302,700 (100.0)	292,600 (96.7)	312,900 (103.4)	300,900 (99.4)
45	324,300 (100.0)	278,100 (85.8)	331,800 (102.3)	325,500 (100.4)
50	365,100 (100.0)	365,000 (100.0)	334,200 (91.5)	371,900 (101.9)
55	376,800 (100.0)	349,200 (92.7)	375,300 (99.6)	378,700 (100.5)
58	328,400 (100.0)	290,700 (88.5)	301,000 (91.7)	355,900 (108.4)

女性:大学卒(全体)				
年齢区分	全規模平均	1 ~ 5人	6 ~ 20人	21人以上
22	191,100 (100.0)	0 (0.0)	165,600 (86.7)	196,200 (102.7)
25	199,000 (100.0)	189,000 (95.0)	195,900 (98.4)	199,700 (100.4)
30	225,300 (100.0)	210,000 (93.2)	197,400 (87.6)	233,000 (103.4)
35	245,800 (100.0)	224,100 (91.2)	244,500 (99.5)	248,100 (100.9)
40	253,100 (100.0)	195,600 (77.3)	227,500 (89.9)	270,200 (106.8)
45	272,200 (100.0)	208,600 (76.6)	258,600 (95.0)	286,500 (105.3)
50	270,800 (100.0)	229,800 (84.9)	275,500 (101.7)	275,600 (101.8)
55	361,700 (100.0)	0 (0.0)	403,200 (111.5)	345,800 (95.6)
58	269,900 (100.0)	276,000 (102.3)	177,500 (65.8)	294,700 (109.2)

## 従業員規模別賃金比較(短大・高専卒)

■は最高値

注:上段=金額(円) 下段=指数

男性:短大・高専卒(全体)				
年齢区分	全規模平均	1～5人	6～20人	21人以上
20	182,200 (100.0)	0 (0.0)	191,700 (105.2)	181,000 (99.3)
21	188,700 (100.0)	0 (0.0)	169,500 (89.8)	194,100 (102.9)
22	200,800 (100.0)	0 (0.0)	213,200 (106.2)	198,900 (99.1)
25	208,200 (100.0)	235,800 (113.3)	196,500 (94.4)	208,000 (99.9)
30	233,700 (100.0)	221,900 (95.0)	224,500 (96.1)	239,100 (102.3)
35	263,000 (100.0)	254,100 (96.6)	255,300 (97.1)	266,900 (101.5)
40	275,200 (100.0)	250,500 (91.0)	267,400 (97.2)	280,000 (101.7)
45	307,900 (100.0)	274,200 (89.1)	296,800 (96.4)	314,400 (102.1)
50	319,500 (100.0)	275,700 (86.3)	292,400 (91.5)	335,400 (105.0)
55	323,200 (100.0)	245,700 (76.0)	304,700 (94.3)	337,100 (104.3)
58	307,600 (100.0)	273,100 (88.8)	301,600 (98.0)	314,400 (102.2)

女性:短大・高専卒(全体)				
年齢区分	全規模平均	1～5人	6～20人	21人以上
20	150,000 (100.0)	150,000 (100.0)	0 (0.0)	0 (0.0)
21	189,400 (100.0)	0 (0.0)	170,000 (89.8)	192,100 (101.4)
22	180,400 (100.0)	0 (0.0)	156,000 (86.5)	182,600 (101.2)
25	188,800 (100.0)	170,100 (90.1)	195,100 (103.3)	188,800 (100.0)
30	210,800 (100.0)	205,000 (97.2)	203,900 (96.7)	214,300 (101.7)
35	221,900 (100.0)	222,400 (100.2)	201,200 (90.7)	230,300 (103.8)
40	224,400 (100.0)	206,300 (91.9)	226,900 (101.1)	228,300 (101.7)
45	233,900 (100.0)	190,600 (81.5)	237,600 (101.6)	237,700 (101.6)
50	249,600 (100.0)	208,400 (83.5)	265,400 (106.3)	252,800 (101.3)
55	263,700 (100.0)	212,300 (80.5)	232,100 (88.0)	283,900 (107.7)
58	244,700 (100.0)	206,700 (84.5)	256,800 (104.9)	251,900 (102.9)

## 従業員規模別賃金比較(中学・高校卒)

は最高値

注:上段=金額(円) 下段=指数

男性:中・高校卒(全体)				
年齢区分	全規模平均	1 ~ 5人	6 ~ 20人	21人以上
19	174,900 (100.0)	0 (0.0)	170,200 (97.3)	176,500 (100.9)
20	189,500 (100.0)	0 (0.0)	185,100 (97.7)	191,100 (100.8)
21	192,000 (100.0)	0 (0.0)	179,500 (93.5)	194,500 (101.3)
22	210,500 (100.0)	225,500 (107.1)	213,200 (101.3)	208,100 (98.9)
25	214,200 (100.0)	234,100 (109.3)	217,700 (101.6)	210,900 (98.5)
30	230,500 (100.0)	208,300 (90.4)	233,300 (101.2)	231,300 (100.3)
35	254,600 (100.0)	245,100 (96.3)	246,600 (96.9)	261,700 (102.8)
40	269,300 (100.0)	281,100 (104.4)	261,500 (97.1)	272,900 (101.3)
45	278,100 (100.0)	246,600 (88.7)	271,200 (97.5)	286,700 (103.1)
50	294,800 (100.0)	285,400 (96.8)	279,400 (94.8)	305,500 (103.6)
55	297,600 (100.0)	269,900 (90.7)	299,400 (100.6)	299,500 (100.6)
58	269,700 (100.0)	241,600 (89.6)	272,800 (101.1)	272,100 (100.9)

女性:中・高校卒(全体)				
年齢区分	全規模平均	1 ~ 5人	6 ~ 20人	21人以上
19	181,100 (100.0)	0 (0.0)	0 (0.0)	181,100 (100.0)
20	182,800 (100.0)	0 (0.0)	180,000 (98.5)	184,200 (100.8)
21	168,200 (100.0)	0 (0.0)	146,700 (87.2)	176,800 (105.1)
22	192,900 (100.0)	170,000 (88.1)	184,000 (95.4)	203,200 (105.3)
25	183,600 (100.0)	160,700 (87.5)	189,900 (103.4)	184,400 (100.4)
30	206,600 (100.0)	199,700 (96.7)	209,400 (101.4)	205,800 (99.6)
35	204,600 (100.0)	178,700 (87.3)	205,400 (100.4)	208,300 (101.8)
40	222,700 (100.0)	206,500 (92.7)	213,100 (95.7)	233,600 (104.9)
45	226,000 (100.0)	238,900 (105.7)	204,600 (90.5)	235,800 (104.3)
50	231,000 (100.0)	217,100 (94.0)	222,000 (96.1)	238,300 (103.2)
55	223,700 (100.0)	194,200 (86.8)	216,300 (96.7)	238,600 (106.7)
58	220,400 (100.0)	191,800 (87.0)	227,600 (103.3)	235,100 (106.7)



# 付 帯 調 査

1. 賃 金
2. 初 任 給
3. パートタイマー等について
4. 退職金制度について
5. 諸 手 当



# 1. 賃金について

## (1) 定期昇給について

回答事業所（553事業所）のうち、74.9%（414事業所）が定期昇給を実施し、25.1%（139事業所）が昇給していないと回答している。

業種別にみると、昇給していると回答した業種のうち、「コンピュータソフト関連業」が87.5%と最も高く、最も低い数値を示した「建設業」では69.0%となっている。従業員規模別では、「51～100」が最も高い数値を示した。

### 問1-1 定期昇給について

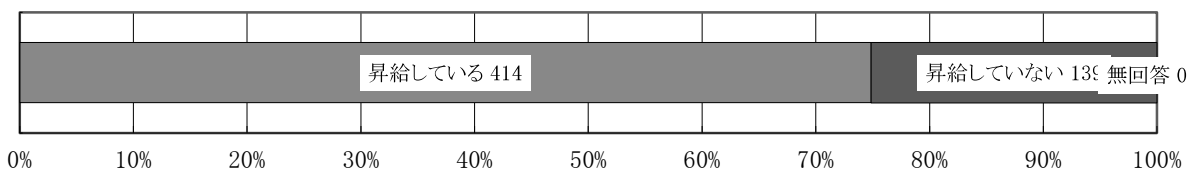
(業種別)

業 種	昇給している	昇給していない	無回答	合計
製 造 業	44 80.0%	11 20.0%	0 0.0%	55 100.0%
建 設 業	107 69.0%	48 31.0%	0 0.0%	155 100.0%
卸 ・ 小 売 業	92 75.4%	30 24.6%	0 0.0%	122 100.0%
金融・保険・不動産業	26 72.2%	10 27.8%	0 0.0%	36 100.0%
運 輸 ・ 通 信 業	22 81.5%	5 18.5%	0 0.0%	27 100.0%
飲 食 店 ・ 宿 泊 業	12 85.7%	2 14.3%	0 0.0%	14 100.0%
専 門 サ ー ビ ス 業	49 80.3%	12 19.7%	0 0.0%	61 100.0%
コンピュータソフト関連業	7 87.5%	1 12.5%	0 0.0%	8 100.0%
そ の 他 サ ー ビ ス 業	55 73.3%	20 26.7%	0 0.0%	75 100.0%
合 計	414 74.9%	139 25.1%	0 0.0%	553 100.0%

(従業員規模別)

規 模	昇給している	昇給していない	無回答	合計
1～ 5人	104 51.7%	97 48.3%	0 0.0%	201 100.0%
6～ 10人	76 80.9%	18 19.1%	0 0.0%	94 100.0%
11～ 20人	83 88.3%	11 11.7%	0 0.0%	94 100.0%
21～ 50人	68 87.2%	10 12.8%	0 0.0%	78 100.0%
51～100人	42 97.7%	1 2.3%	0 0.0%	43 100.0%
101人以上	41 95.3%	2 4.7%	0 0.0%	43 100.0%
合 計	414 74.9%	139 25.1%	0 0.0%	553 100.0%

### 問1-1定期昇給について



## (2) 定期昇給率について

2024年度の定期昇給率は、全業種平均で9.0%となっている。「金融・保険・不動産業」が37.4%と最も高く、「コンピュータソフト関連業」で3.4%と最も低い数値を示している。従業員規模別では、「1～5人」が14.4%と最も高く、「11～20人」の規模が、5.8%と最も低い数値を示している。

### 問1-2 定期昇給率の平均

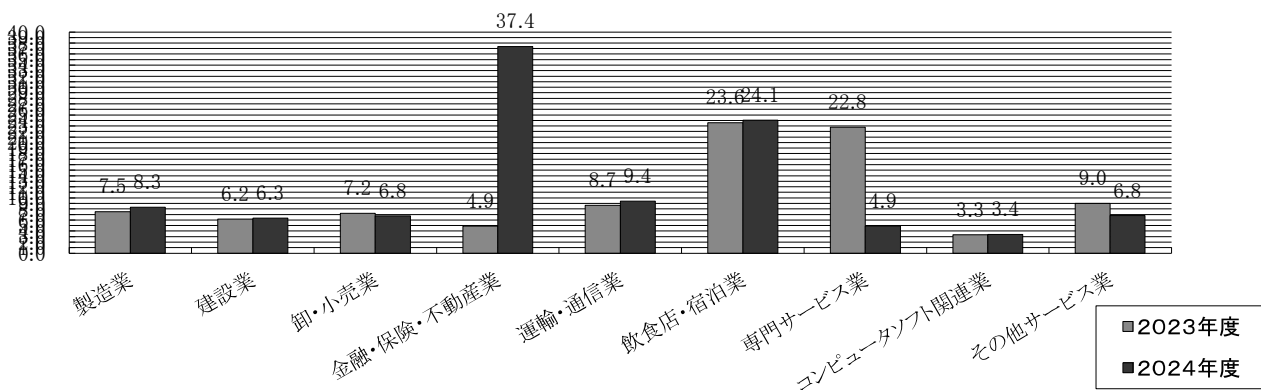
(業種別)

業種	2023年度	2024年度
製造業	7.5	8.3
建設業	6.2	6.3
卸・小売業	7.2	6.8
金融・保険・不動産業	4.9	37.4
運輸・通信業	8.7	9.4
飲食店・宿泊業	23.6	24.1
専門サービス業	22.8	4.9
コンピュータソフト関連業	3.3	3.4
その他サービス業	9.0	6.8
全業種	9.3	9.0

(従業員規模別)

規模	2023年度	2024年度
1～5人	7.0	14.5
6～10人	18.0	6.5
11～20人	6.2	5.8
21～50人	8.4	11.3
51～100人	11.3	6.8
101人以上	6.4	6.5
全規模	9.3	9.0

### 問1-2 定期昇給率の平均





### (3) 賞与について

#### ① 賞与年間支給回数

賞与を支給していると回答した事業所は、回答事業所（553事業所）の79.3%（438事業所）で、賞与を支給していないと回答した事業所が20.8%（115事業所）となっている。支給回数については、年2回以上の支給が67.5%（373事業所）を占めている。

#### 問1-3 賞与の年間支給回数について

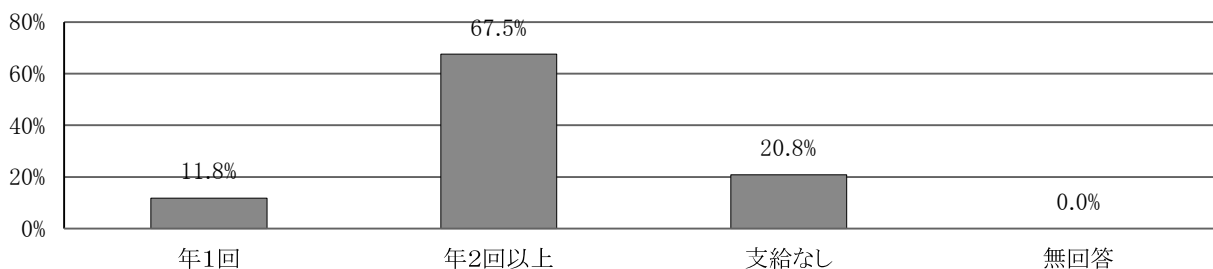
(業種別)

業種	年1回	年2回以上	支給なし	無回答	合計
製 造 業	10 18.2%	30 54.6%	15 27.3%	0 0.0%	55 100.0%
建 設 業	23 14.8%	105 67.7%	27 17.4%	0 0.0%	155 100.0%
卸 ・ 小 売 業	6 4.9%	90 73.8%	26 21.3%	0 0.0%	122 100.0%
金融・保険・不動産業	4 11.1%	23 63.9%	9 25.0%	0 0.0%	36 100.0%
運 輸 ・ 通 信 業	3 11.1%	20 74.1%	4 14.8%	0 0.0%	27 100.0%
飲 食 店 ・ 宿 泊 業	2 14.3%	5 35.7%	7 50.0%	0 0.0%	14 100.0%
専 門 サ ー ビ ス 業	10 16.4%	42 68.9%	9 14.8%	0 0.0%	61 100.0%
コンピュータソフト関連業	1 12.5%	6 75.0%	1 12.5%	0 0.0%	8 100.0%
そ の 他 サ ー ビ ス 業	6 8.0%	52 69.3%	17 22.7%	0 0.0%	75 100.0%
合 計	65 11.8%	373 67.5%	115 20.8%	0 0.0%	553 100.0%

(従業員規模別)

規 模	年1回	年2回以上	支給なし	無回答	合計
1～5人	25 12.4%	95 47.3%	81 40.3%	0 0.0%	201 100.0%
6～10人	16 17.0%	62 66.0%	16 17.0%	0 0.0%	94 100.0%
11～20人	17 18.1%	72 76.6%	5 5.3%	0 0.0%	94 100.0%
21～50人	5 6.4%	65 83.3%	8 10.3%	0 0.0%	78 100.0%
51～100人	1 2.3%	38 88.4%	4 9.3%	0 0.0%	43 100.0%
101人以上	1 2.3%	41 95.3%	1 2.3%	0 0.0%	43 100.0%
合 計	65 11.8%	373 67.5%	115 20.8%	0 0.0%	553 100.0%

#### 問1-3 賞与の年間支給回数



## ②年間賞与支給率並びに賞与額

支給率については、全体平均で給与月額2.5ヶ月分となっており、年間賞与額の全体平均は720,800円となっている。業種別では、「金融・保険・不動産業」が891,200円と最も高く、最も低い「飲食店・宿泊業」の348,200円とは543,000円の開きがある。また、従業員規模別では、「101人以上」が849,000円と最も高く、「1～5人」が504,700円と最も低い数値を示している。

※賞与額は前年度の実績です。

### 問1-4 令和5年度年間賞与額

(業種別)

業 種	率 (ヶ月)	2023年度年間賞与	
		平均賞与額(円)	集計人数(人)
製 造 業	2.1	691,100	652
建 設 業	2.3	656,400	1,655
卸 ・ 小 売 業	2.7	779,200	1,374
金 融 ・ 保 険 ・ 不 動 産 業	2.2	891,200	313
運 輸 ・ 通 信 業	3.3	844,200	482
飲 食 店 ・ 宿 泊 業	1.3	348,200	86
専 門 サ ー ビ ス 業	2.6	690,300	574
コ ン ピ ュ ー タ ソ フ ト 関 連 業	1.7	588,100	110
そ の 他 サ ー ビ ス 業	2.5	716,400	720
全業種	2.5	720,800	5,966

(従業員規模別)

規 模	率 (ヶ月)	2023年度年間賞与	
		平均賞与額(円)	集計人数(人)
1 ～ 5 人	1.8	504,700	338
6 ～ 10 人	2.0	520,800	506
11 ～ 20 人	2.4	612,200	1,111
21 ～ 50 人	3.2	749,700	1,713
51 ～ 100 人	3.3	803,300	1,084
101 人以上	3.2	849,000	1,214
全規模	2.5	720,800	5,966

## 2. 初任給について

### (1)令和6年度における新卒者の採用の有無

令和6年度において新卒者を採用したのは、回答事業所(553事業所)のうち21.2%(117件)であった。業種別では、「飲食店・宿泊業」が43.7%と最も高く、最も低い「その他サービス業」で17.3%となっている。

従業員規模別では、「101人以上」の事業所が88.4%と最も多く、従業員規模が小さくなるに従って採用割合が低くなる傾向にある。

#### 問2-1 令和6年度新卒者採用について


(業種別)

業 種	採用あり	採用なし	無回答	合計
製 造 業	13 31.2%	42 76.4%	0 0.0%	55 100.0%
建 設 業	27 17.4%	128 82.6%	0 0.0%	155 100.0%
卸 ・ 小 売 業	29 23.8%	93 76.2%	0 0.0%	122 100.0%
金融・保険・不動産業	8 22.2%	28 77.8%	0 0.0%	36 100.0%
運 輸 ・ 通 信 業	9 33.3%	18 66.7%	0 0.0%	27 100.0%
飲 食 店 ・ 宿 泊 業	3 43.7%	11 78.6%	0 0.0%	14 100.0%
専 門 サ ー ビ ス 業	12 19.7%	49 80.3%	0 0.0%	61 100.0%
コンピュータソフト関連業	3 37.5%	5 62.5%	0 0.0%	8 100.0%
そ の 他 サ ー ビ ス 業	13 17.3%	62 82.7%	0 0.0%	75 100.0%
合 計	117 21.2%	436 78.8%	0 0.0%	553 100.0%

(従業員規模別)

規 模	採用あり	採用なし	無回答	合計
1～5人	9 4.5%	192 95.5%	0 0.0%	201 100.0%
6～10人	3 3.2%	91 96.8%	0 0.0%	94 100.0%
11～20人	12 12.8%	82 87.2%	0 0.0%	94 100.0%
21～50人	24 30.8%	54 69.2%	0 0.0%	78 100.0%
51～100人	31 72.1%	12 27.9%	0 0.0%	43 100.0%
101人以上	38 88.4%	5 11.6%	0 0.0%	43 100.0%
合 計	117 21.2%	436 78.8%	0 0.0%	553 100.0%

#### 問2-1 新規採用について



## (2)令和6年度の初任給

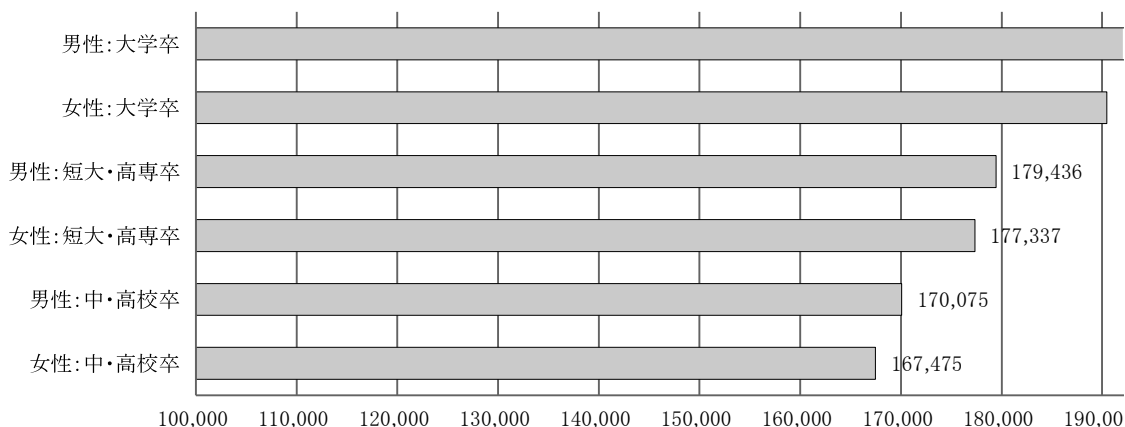
令和6年度の初任給は、学歴別平均で、「大学卒」男性が193,074円、同女性が167,337円、「短大・高専卒」男性が179,436円、同女性が177,337円、「中学・高校」男性が170,075円、同女性が167,475円となっている。

### 問2-2 令和6年度採用新卒者初任給

(全業種・全従業員規模)

性別	学歴	平均			最高	最低
		学歴別平均	職務区分	職務別平均		
男性	大学卒	193,074	事務	192,591	268,480	148,000
			営業	192,058		
			生産・技術	194,410		
	短大・高専卒	179,436	事務	176,240	200,000	149,100
			営業	182,152		
			生産・技術	179,428		
	中・高校卒	170,075	事務	169,525	250,000	139,900
			営業	177,215		
			生産・技術	167,330		
女性	大学卒	190,476	事務	190,632	268,480	124,200
			営業	193,221		
			生産・技術	187,704		
	短大・高専卒	177,337	事務	176,562	205,000	149,100
			営業	180,400		
			生産・技術	175,602		
	中・高校卒	167,475	事務	165,783	192,000	139,900
			営業	167,489		
			生産・技術	169,638		

### 問2-2 新卒者学歴別平均初任給



## 初任給比較一覧表

大 学 卒								
						(単位:円)		
男 女 区 分			男 性			女 性		
職 務 区 分			事 務	営 業	生産・技術	事 務	営 業	生産・技術
全業種平均額			192,591	192,058	194,410	190,632	193,221	187,704
業 種 区 分	製造業	平均額	196,533	192,400	194,267	198,943	196,533	188,884
		最高額	206,100	206,100	206,100	240,000	206,100	206,100
		最低額	180,000	180,000	180,000	167,000	180,000	165,938
	建設業	平均額	205,000	194,933	183,778	184,800	200,000	191,640
		最高額	250,000	250,000	250,000	250,000	250,000	250,000
		最低額	170,000	139,600	124,200	124,200	170,000	124,200
	卸・小売業	平均額	176,629	188,508	188,871	179,440	183,689	187,600
		最高額	188,000	250,000	265,000	200,000	206,000	210,000
		最低額	158,400	161,000	160,000	158,400	161,000	170,000
	金融・保険・不動産業	平均額	206,203	228,500	211,000	204,763	228,500	211,000
		最高額	268,480	246,000	211,000	268,480	246,000	211,000
		最低額	179,000	211,000	211,000	179,000	211,000	211,000
	運輸・通信業	平均額	189,000	192,230	180,288	187,204	192,480	179,360
		最高額	201,000	201,000	201,000	201,000	201,000	201,000
		最低額	170,000	181,920	130,440	160,000	182,920	130,440
	飲食店・宿泊業	平均額	198,328	203,325	191,650	198,328	203,325	191,650
		最高額	215,000	215,000	191,650	215,000	215,000	191,650
		最低額	188,334	191,650	191,650	188,334	191,650	191,650
	専門サービス業	平均額	201,300	201,300	195,650	201,300	201,300	186,150
		最高額	202,300	202,300	202,300	202,300	202,300	202,300
		最低額	200,300	200,300	190,000	200,300	200,300	152,000
	コンピュータソフト関連業	平均額			205,000			205,000
		最高額			220,000			220,000
		最低額			190,000			190,000
その他サービス業	平均額	184,020	171,700	235,900	178,967	169,000	172,333	
	最高額	206,100	190,000	428,500	198,900	190,000	190,000	
	最低額	148,000	148,000	148,000	148,000	148,000	148,000	
従 業 員 規 模 区 分	1～5人	平均額		206,667		200,000		
		最高額		250,000		200,000		
		最低額		180,000		200,000		
	6～10人	平均額			309,250			190,000
		最高額			428,500			190,000
		最低額			190,000			190,000
	11～20人	平均額		180,000	190,000		180,000	152,000
		最高額		180,000	190,000		180,000	152,000
		最低額		180,000	190,000		180,000	152,000
	21～50人	平均額	183,344	200,956	184,775	178,706	196,275	181,098
		最高額	206,100	250,000	191,650	191,650	246,000	191,650
		最低額	170,000	170,000	170,000	167,000	170,000	165,938
	51～100人	平均額	188,555	179,544	184,510	190,644	190,757	200,717
		最高額	215,000	215,000	230,000	215,000	215,000	230,000
		最低額	158,400	139,600	139,600	158,400	161,000	180,000
	101人以上	平均額	199,232	192,701	190,987	194,538	194,155	187,369
		最高額	268,480	250,000	265,000	268,480	250,000	250,000
		最低額	148,000	148,000	124,200	124,200	148,000	124,200

## 初任給比較一覧表

短 大 ・ 高 専 卒								
						(単位:円)		
男 女 区 分			男 性			女 性		
職 務 区 分			事 務	営 業	生産・技術	事 務	営 業	生産・技術
全業種平均額			176,240	182,152	179,428	176,562	180,400	175,602
業 種 区 分	製造業	平均額	182,470	177,313	185,235	172,735	182,470	171,647
		最高額	184,040	184,040	188,000	184,040	184,040	184,040
		最低額	180,900	167,000	180,900	159,000	180,900	150,000
	建設業	平均額	170,000	160,000	169,136	181,667	160,000	173,500
		最高額	180,000	160,000	215,000	205,000	160,000	215,000
		最低額	160,000	160,000	113,500	160,000	160,000	156,000
	卸・小売業	平均額	165,743	177,018	172,192	170,233	168,228	170,712
		最高額	177,000	206,000	200,000	196,000	180,000	200,000
		最低額	149,100	150,900	146,150	149,100	144,950	154,000
	金融・保険・不動産業	平均額	173,967	211,250	176,500	173,967	211,250	176,500
		最高額	176,500	246,000	176,500	176,500	246,000	176,500
		最低額	170,000	176,500	176,500	170,000	176,500	176,500
	運輸・通信業	平均額	182,000	179,850	186,000	172,000	186,000	186,000
		最高額	182,000	190,000	190,000	182,000	190,000	190,000
		最低額	182,000	162,000	182,000	162,000	182,000	182,000
	飲食店・宿泊業	平均額	189,995	195,825	191,650	189,995	195,825	191,650
		最高額	200,000	200,000	191,650	200,000	200,000	191,650
		最低額	178,334	191,650	191,650	178,334	191,650	191,650
	専門サービス業	平均額	186,625	186,625	181,244	186,625	186,625	181,062
		最高額	188,800	188,800	191,700	188,800	188,800	188,800
		最低額	184,450	184,450	166,000	184,450	184,450	166,000
	コンピュータソフト関連業	平均額			182,000			
		最高額			200,000			
		最低額			164,000			
その他サービス業	平均額	182,500	190,000	203,000	190,000	190,000	175,500	
	最高額	190,000	190,000	220,000	190,000	190,000	190,000	
	最低額	175,000	190,000	190,000	190,000	190,000	161,000	
従 業 員 規 模 区 分	1～5人	平均額		200,000				150,000
		最高額		200,000				150,000
		最低額		200,000				150,000
	6～10人	平均額			185,000			185,000
		最高額			185,000			185,000
		最低額			185,000			185,000
	11～20人	平均額			191,140	205,000		
		最高額			205,000	205,000		
		最低額			179,000	205,000		
	21～50人	平均額	173,458	187,807	184,608	174,775	191,275	173,730
		最高額	191,650	246,000	220,000	191,650	246,000	191,650
		最低額	159,100	160,000	160,000	160,000	160,000	160,000
	51～100人	平均額	176,425	184,121	175,925	176,694	174,060	188,112
		最高額	200,000	206,000	215,000	200,000	200,000	215,000
		最低額	149,100	150,900	132,800	149,100	144,950	163,000
	101人以上	平均額	177,797	175,676	175,229	174,998	177,044	173,853
		最高額	188,800	188,800	199,000	188,800	188,800	200,000
		最低額	165,000	162,000	113,500	160,000	165,000	154,000

## 初任給比較一覧表

中 学 ・ 高 校 卒								
						(単位:円)		
男 女 区 分			男 性			女 性		
職 務 区 分			事 務	営 業	生産・技術	事 務	営 業	生産・技術
全業種平均額			169,525	177,215	167,330	165,783	167,489	169,638
業 種 区 分	製造業	平均額	162,193	189,145	167,092	162,193	162,193	165,145
		最高額	165,000	270,000	178,000	165,000	165,000	174,000
		最低額	157,000	157,000	153,063	157,000	157,000	157,000
	建設業	平均額	155,000	150,000	164,933	155,000	150,000	172,500
		最高額	160,000	150,000	195,000	160,000	150,000	195,000
		最低額	150,000	150,000	103,500	150,000	150,000	150,000
	卸・小売業	平均額	160,088	159,983	161,225	159,870	159,700	163,500
		最高額	165,000	165,000	175,000	165,000	165,000	165,000
		最低額	139,900	140,900	152,000	139,900	140,900	160,000
	金融・保険・不動産業	平均額	182,800	208,250	166,500	160,400	166,500	166,500
		最高額	250,000	250,000	166,500	166,500	166,500	166,500
		最低額	154,700	166,500	166,500	154,700	166,500	166,500
	運輸・通信業	平均額	163,000	163,000	163,000	163,000	163,000	163,000
		最高額	166,000	166,000	166,000	166,000	166,000	166,000
		最低額	160,000	160,000	160,000	160,000	160,000	160,000
	飲食店・宿泊業	平均額	183,418	190,960	189,920	183,418	190,960	189,920
		最高額	192,000	192,000	189,920	192,000	192,000	189,920
		最低額	168,334	189,920	189,920	168,334	189,920	189,920
	専門サービス業	平均額	181,700	181,700	170,850	177,800	181,700	181,700
		最高額	186,800	186,800	186,800	186,800	186,800	186,800
		最低額	176,600	176,600	155,000	170,000	176,600	176,600
	コンピュータソフト関連業	平均額						
		最高額						
		最低額						
その他サービス業	平均額	190,000	190,000	181,100	190,000	190,000	170,667	
	最高額	190,000	190,000	220,000	190,000	190,000	190,000	
	最低額	190,000	190,000	156,000	190,000	190,000	160,000	
従 業 員 規 模 区 分	1～5人	平均額	250,000	250,000	190,000	170,000		
		最高額	250,000	250,000	190,000	170,000		
		最低額	250,000	250,000	190,000	170,000		
	6～10人	平均額			160,000			
		最高額			160,000			
		最低額			160,000			
	11～20人	平均額		270,000	172,500			160,000
		最高額		270,000	190,000			160,000
		最低額		270,000	155,000			160,000
	21～50人	平均額	171,984	171,984	174,900	171,984	171,984	176,640
		最高額	190,000	190,000	220,000	190,000	190,000	190,000
		最低額	150,000	150,000	150,000	150,000	150,000	150,000
	51～100人	平均額	164,250	166,625	166,873	164,250	164,900	170,900
		最高額	192,000	192,000	195,000	192,000	192,000	195,000
		最低額	139,900	140,900	150,000	139,900	140,900	155,000
	101人以上	平均額	164,824	166,431	163,469	164,048	166,431	168,375
		最高額	186,800	186,800	190,000	186,800	186,800	190,000
		最低額	154,700	160,000	103,500	153,000	160,000	160,000

### 3. パートタイマー等について

#### (1) パートタイマーやアルバイトの雇用状況について

回答事業所(553事業所)のうち、パートタイマーやアルバイトを「雇用している」のは49.0%(271事業所)であった。業種別でみると、「飲食店・宿泊業」では100%で「雇用している」割合が最も高く、「コンピュータソフト関連業」では12.5%で最も割合が低い。従業員規模別でみると、「51～101人」、「101人以上」規模の事業所で「雇用している」割合は65.1%と最も高く、「11人～20人」規模の事業所では「雇用している」割合は、33.0%と低くなっている。

#### 問3-1 パートタイマーやアルバイトの雇用状況

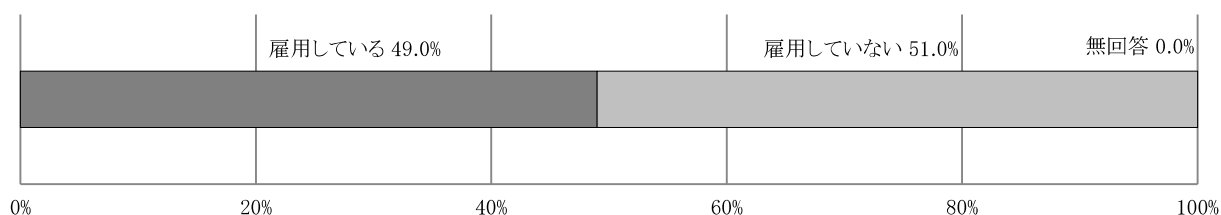
(業種別)

業種	雇用している	雇用していない	無回答	合計
製造業	34 61.8%	21 38.2%	0 0.0%	55 100.0%
建設業	41 26.5%	114 73.5%	0 0.0%	155 100.0%
卸・小売業	76 62.3%	46 37.7%	0 0.0%	122 100.0%
金融・保険・不動産業	21 58.3%	15 41.7%	0 0.0%	36 100.0%
運輸・通信業	14 51.9%	13 48.1%	0 0.0%	27 100.0%
飲食店・宿泊業	14 100.0%	0 0.0%	0 0.0%	14 100.0%
専門サービス業	23 37.7%	38 62.3%	0 0.0%	61 100.0%
コンピュータソフト関連業	1 12.5%	7 87.5%	0 0.0%	8 100.0%
その他サービス業	47 62.7%	28 37.3%	0 0.0%	75 100.0%
合計	271 49.0%	282 51.0%	0 0.0%	553 100.0%

(従業員規模別)

規模	雇用している	雇用していない	無回答	合計
1～5人	100 49.8%	101 50.2%	0 0.0%	201 100.0%
6～10人	44 46.8%	50 53.2%	0 0.0%	94 100.0%
11～20人	31 33.0%	63 67.0%	0 0.0%	94 100.0%
21～50人	40 51.3%	38 48.7%	0 0.0%	78 100.0%
51～100人	28 65.1%	15 34.9%	0 0.0%	43 100.0%
101人以上	28 65.1%	15 34.9%	0 0.0%	43 100.0%
合計	271 49.0%	282 51.0%	0 0.0%	553 100.0%

#### 問3-1 パートタイマーやアルバイトの雇用状況





(2)パートタイマーやアルバイトの雇用人数について

パートタイマーやアルバイトを雇用していると回答した271事業所のうち、平均従業員数に占めるパートタイマーやアルバイトの平均雇用人数の割合を業種別にみると、男性は「飲食店・宿泊業」で22.0%、女性では「飲食店・宿泊業」の40.7%と割合が高くなっている。従業員規模別でみると、男性は「21～50人」規模でそれぞれ15.8%、女性では「1～5人」で42.9%と高くなっている。

全業種・全規模でみると、男性より女性の占める割合が高くなっている。

問3-2 パートタイマーやアルバイトの雇用人数

(業種別)

業 種	男性	女性	合計	パート等含む 平均従業員数
製 造 業	2 5.3%	7 18.4%	9 23.7%	38
建 設 業	1 2.6%	1 2.6%	2 5.3%	38
卸 ・ 小 売 業	11 14.3%	13 16.9%	24 31.2%	77
金 融 ・ 保 険 ・ 不 動 産 業	8 6.0%	18 13.4%	26 19.4%	134
運 輸 ・ 通 信 業	2 2.7%	4 5.4%	6 8.1%	74
飲 食 店 ・ 宿 泊 業	26 22.0%	48 40.7%	74 62.7%	118
専 門 サ ー ビ ス 業	2 3.2%	3 4.8%	5 7.9%	63
コ ン プ ュ ー タ ソ フ ト 関 連 業	0 0.0%	1 11.1%	1 11.1%	9
そ の 他 サ ー ビ ス 業	18 16.5%	39 35.8%	57 52.3%	109
全業種	9 11.7%	16 20.8%	25 32.5%	77

(従業員規模別)

規 模	男性	女性	合計	パート等含む 平均従業員数
1～5人	1 14.3%	3 42.9%	4 57.1%	7
6～10人	2 14.3%	5 35.7%	7 50.0%	14
11～20人	1 5.9%	2 11.8%	3 17.6%	17
21～50人	9 15.8%	16 28.1%	25 43.9%	57
51～100人	19 15.1%	31 24.6%	50 39.7%	126
101人以上	44 9.4%	79 16.9%	123 26.3%	467
全規模	9 11.7%	16 20.8%	25 32.5%	77

### (3) 1時間当たりの賃金について

1時間当たりの賃金の平均額を業種別でみると、男性は「建設業／事務系」の1,667円が最も高く、「建設業／販売係」の898円が最も低い。女性は「金融・保険・不動産業／生産・技術系」の1,316円が最も高く、「金融・保険・不動産業／販売係」の950円が最も低い。従業員規模別でみると、男性は「11～20人／事務系」の2,400円が最も高く、「6～10人／事務系」の910円が最も低い。女性は「11～20人／事務系」の1,182円が最も高く、「51～100人／販売係」の970円が最も低い。

#### 問3-3 1時間当たりの賃金

(業種別)

業種		男 性				女 性			
		平均額	最高額	最低額	件数	平均額	最高額	最低額	件数
製 造 業	事務系	1,005	1,100	910	2	1,063	1,350	910	12
	販売係	987	1,100	910	3	955	1,100	900	4
	生産・技術系	1,034	1,250	900	17	982	1,150	898	24
建 設 業	事務系	1,667	1,667	1,667	1	1,123	2,143	896	29
	販売係	898	898	898	1	975	1,000	950	2
	生産・技術系	1,368	1,680	937	12	1,010	1,120	900	2
卸 ・ 小 売 業	事務系	1,059	1,500	900	12	1,049	1,633	896	43
	販売係	987	1,220	896	24	995	1,250	896	34
	生産・技術系	1,109	1,707	900	21	1,082	2,560	900	22
金 融 ・ 保 険 ・ 不 動 産 業	事務系	990	1,205	896	4	1,065	1,500	896	18
	販売係	942	950	933	2	950	950	950	1
	生産・技術系	1,043	1,180	950	3	1,316	1,316	1,316	1
運 輸 ・ 通 信 業	事務系	1,076	1,328	900	3	1,064	1,200	950	8
	販売係	1,000	1,000	1,000	1	1,000	1,000	1,000	1
	生産・技術系	1,072	1,350	896	5	1,053	1,300	896	4
飲 食 店 ・ 宿 泊 業	事務系	970	1,000	940	2	1,072	1,200	990	4
	販売係	983	1,100	946	9	999	1,100	946	12
	生産・技術系	1,024	1,100	930	5	970	1,000	930	5
専 門 サ ー ビ ス 業	事務系	1,056	1,056	1,056	1	1,016	1,200	900	11
	販売係	1,200	1,200	1,200	1	0	0	0	0
	生産・技術系	1,336	2,900	896	10	1,166	1,684	906	9
コ ン ピ ュ ー タ ソ フ ト 関 連 業	事務系	0	0	0	0	0	0	0	0
	販売係	0	0	0	0	0	0	0	0
	生産・技術系	0	0	0	0	1,300	1,300	1,300	1
そ の 他 サ ー ビ ス 業	事務系	1,207	2,400	930	11	1,108	2,642	900	24
	販売係	1,017	1,100	950	3	1,045	1,160	898	9
	生産・技術系	1,090	1,500	915	27	1,064	1,411	896	23
全業種	事務系	1,107	2,400	896	36	1,075	2,642	896	149
	販売係	989	1,220	896	44	999	1,250	896	63
	生産・技術系	1,137	2,900	896	100	1,055	2,560	896	91

(従業員規模別)

規 模		男 性				女 性			
		平均額	最高額	最低額	件数	平均額	最高額	最低額	件数
1 ～ 5 人	事務系	1,057	1,500	900	9	1,088	2,143	896	50
	販売係	980	1,125	898	11	1,007	1,250	900	20
	生産・技術系	1,176	2,900	900	28	1,105	2,560	898	26
6 ～ 10 人	事務系	910	910	910	1	1,019	1,690	896	25
	販売係	970	1,168	910	10	978	1,200	896	12
	生産・技術系	1,073	1,625	910	11	1,041	1,300	898	10
11 ～ 20 人	事務系	2,400	2,400	2,400	1	1,182	2,642	900	16
	販売係	1,150	1,200	1,100	2	975	1,000	950	2
	生産・技術系	1,132	2,000	896	9	1,063	1,411	896	10
21 ～ 50 人	事務系	1,094	1,328	930	4	1,105	1,500	930	16
	販売係	974	1,100	896	9	1,009	1,195	896	13
	生産・技術系	1,147	1,625	915	18	1,034	1,316	896	13
51 ～ 100 人	事務系	1,085	1,790	900	8	1,046	1,275	896	19
	販売係	991	1,220	900	7	970	1,100	897	9
	生産・技術系	1,081	1,614	900	17	977	1,114	900	16
101 人以上	事務系	1,074	1,667	896	13	1,038	1,400	896	23
	販売係	1,008	1,039	1,000	5	1,038	1,160	968	7
	生産・技術系	1,161	1,707	933	17	1,074	1,300	933	16
全規模	事務系	1,107	2,400	896	36	1,075	2,642	896	149
	販売係	989	1,220	896	44	999	1,250	896	63
	生産・技術系	1,137	2,900	896	100	1,055	2,560	896	91

#### (4) 交通費の支給について

パートタイマーやアルバイトを雇用していると回答した事業所（271事業所）のうち、交通費を支給している割合は58.3%（158事業所）である。業種別でみると、「コンピュータソフト関連業」が最も高く100%支給している。従業員規模別でみると、「101人以上」が85.7%で支給している割合が最も高い。

#### 問3-4 交通費の支給

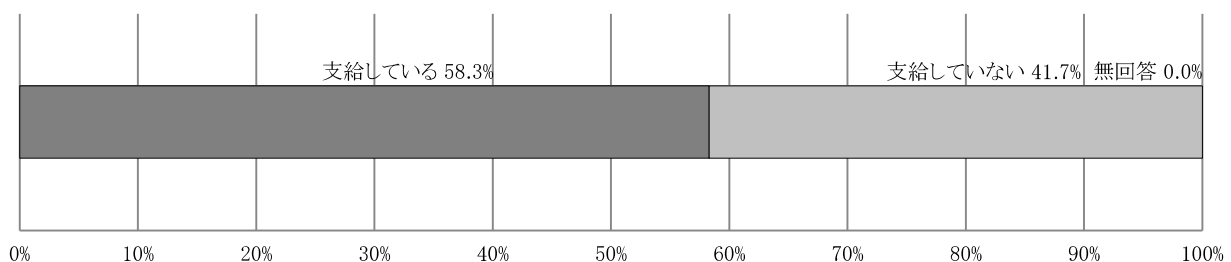
(業種別)

業 種	支給している	支給していない	無回答	合計
製 造 業	18 52.9%	16 47.1%	0 0.0%	34 100%
建 設 業	16 39.0%	25 61.0%	0 0.0%	41 100%
卸 ・ 小 売 業	47 61.8%	29 38.2%	0 0.0%	76 100%
金融・保険・不動産業	15 71.4%	6 28.6%	0 0.0%	21 100%
運 輸 ・ 通 信 業	6 42.9%	8 57.1%	0 0.0%	14 100%
飲 食 店 ・ 宿 泊 業	7 50.0%	7 50.0%	0 0.0%	14 100%
専 門 サ ー ビ ス 業	15 65.2%	8 34.8%	0 0.0%	23 100%
コンピュータソフト関連業	1 100.0%	0 0.0%	0 0.0%	1 100%
そ の 他 サ ー ビ ス 業	33 70.2%	14 29.8%	0 0.0%	47 100%
合 計	158 58.3%	113 41.7%	0 0.0%	271 100%

(従業員規模別)

規 模	支給している	支給していない	無回答	合計
1 ～ 5 人	47 47.0%	53 53.0%	0 0.0%	100 100%
6 ～ 10 人	22 50.0%	22 50.0%	0 0.0%	44 100%
11 ～ 20 人	18 58.1%	13 41.9%	0 0.0%	31 100%
21 ～ 50 人	27 67.5%	13 32.5%	0 0.0%	40 100%
51 ～ 100 人	20 71.4%	8 28.6%	0 0.0%	28 100%
101人以上	24 85.7%	4 14.3%	0 0.0%	28 100%
合 計	158 58.3%	113 41.7%	0 0.0%	271 100%

#### 問3-4 パートタイマーやアルバイトへの交通費支給



(5)パートタイマーやアルバイトの雇用理由について

雇用理由については、「仕事の量に応じた採用ができる」が40.6%で最も高く、次いで「仕事の内容がパートで十分」が31.4%となり、両方合わせて雇用理由の72%を占めている。

問3-5 パートタイマーやアルバイトの雇用理由

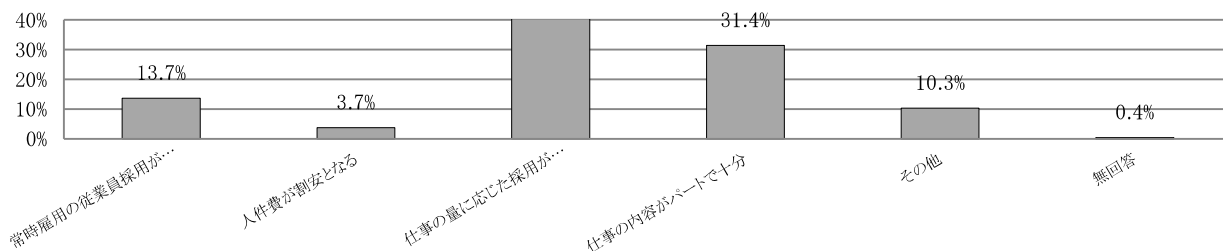
(業種別)

業種	常時雇用の従業員採用が困難	人件費が割安となる	仕事の量に応じた採用ができる	仕事の内容がパートで十分	その他	無回答	合計(事業所数)
製造業	5 14.7%	0 0.0%	16 47.1%	11 32.4%	2 5.9%	0 0.0%	34 100%
建設業	4 9.8%	1 2.4%	17 41.5%	14 34.1%	5 12.2%	0 0.0%	41 100%
卸・小売業	12 15.8%	4 5.3%	30 39.5%	24 31.6%	6 7.9%	0 0.0%	76 100%
金融・保険・不動産業	2 9.5%	0 0.0%	9 42.9%	5 23.8%	5 23.8%	0 0.0%	21 100%
運輸・通信業	1 7.1%	0 0.0%	4 28.6%	8 57.1%	1 7.1%	0 0.0%	14 100%
飲食店・宿泊業	1 7.1%	3 21.4%	6 42.9%	4 28.6%	0 0.0%	0 0.0%	14 100%
専門サービス業	5 21.7%	1 4.3%	5 21.7%	7 30.4%	4 17.4%	1 4.3%	23 96%
コンピュータソフト関連業	0 0.0%	0 0.0%	1 100.0%	0 0.0%	0 0.0%	0 0.0%	1 100%
その他サービス業	7 14.9%	1 2.1%	22 46.8%	12 25.5%	5 10.6%	0 0.0%	47 100%
合計	37 13.7%	10 3.7%	110 40.6%	85 31.4%	28 10.3%	1 0.4%	271 100%

(従業員規模別)

規模	常時雇用の従業員採用が困難	人件費が割安となる	仕事の量に応じた採用ができる	仕事の内容がパートで十分	その他	無回答	合計(事業所数)
1～5人	18 18.0%	6 6.0%	35 35.0%	32 32.0%	9 9.0%	0 0.0%	100 100%
6～10人	5 11.4%	1 2.3%	23 52.3%	11 25.0%	4 9.1%	0 0.0%	44 100%
11～20人	2 6.5%	0 0.0%	11 35.5%	11 35.5%	7 22.6%	0 0.0%	31 100%
21～50人	4 10.0%	1 2.5%	16 40.0%	13 32.5%	5 12.5%	1 2.5%	40 98%
51～100人	4 14.3%	2 7.1%	12 42.9%	8 28.6%	2 7.1%	0 0.0%	28 100%
101人以上	4 14.3%	0 0.0%	13 46.4%	10 35.7%	1 3.6%	0 0.0%	28 100%
合計	37 13.7%	10 3.7%	110 40.6%	85 31.4%	28 10.3%	1 0.4%	271 100%

問3-5 パートタイマーの雇用理由



## 4. 退職金制度について

### (1) 退職金制度の有無

回答事業所（553事業所）のうち、「退職金制度あり」と回答した事業所は66.4%（367事業所）であった。業種別でみると、「運輸・通信業」の77.8%が「退職金制度あり」の割合が最も高く、「コンピュータソフト関連業」の25.0%が最も割合が低い。

従業員規模別では、「1～5人」規模の事業所で「退職金制度あり」の割合が46.3%に対して、「51～100人」「101人以上」規模の事業所では85%を超えており、従業員規模が大きくなるにつれて「退職金制度あり」の割合が高くなる傾向にある。

#### 問4-1 退職金制度の有無

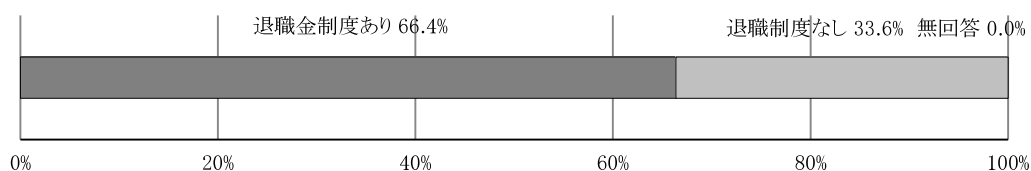
(業種別)

業 種	退職金制度あり	退職金制度なし	無回答	合計
製 造 業	32 58.2%	23 41.8%	0 0.0%	55 100.0%
建 設 業	117 75.5%	38 24.5%	0 0.0%	155 28.0%
卸 ・ 小 売 業	82 67.2%	40 32.8%	0 0.0%	122 100.0%
金融・保険・不動産業	17 47.2%	19 52.8%	0 0.0%	36 100.0%
運 輸 ・ 通 信 業	21 77.8%	6 22.2%	0 0.0%	27 100.0%
飲食店・宿泊業	7 50.0%	7 50.0%	0 0.0%	14 100.0%
専 門 サ ー ビ ス 業	42 68.9%	19 31.1%	0 0.0%	61 100.0%
コンピュータソフト関連業	2 25.0%	6 75.0%	0 0.0%	8 100.0%
そ の 他 サ ー ビ ス 業	47 62.7%	28 37.3%	0 0.0%	75 100.0%
合 計	367 66.4%	186 33.6%	0 0.0%	553 100.0%

(従業員規模別)

規 模	退職金制度あり	退職金制度なし	無回答	合計
1～5人	93 46.3%	108 53.7%	0 0.0%	201 100.0%
6～10人	65 69.1%	29 30.9%	0 0.0%	94 100.0%
11～20人	67 71.3%	27 28.7%	0 0.0%	94 100.0%
21～50人	66 84.6%	12 15.4%	0 0.0%	78 100.0%
51～100人	37 86.0%	6 14.0%	0 0.0%	43 100.0%
101人以上	39 90.7%	4 9.3%	0 0.0%	43 100.0%
合 計	367 66.4%	186 33.6%	0 0.0%	553 100.0%

#### 問4-1 退職金制度の有無



(2) 今後、退職金制度を設ける予定

※退職金制度が無いと回答した事業者の集計

「退職金制度なし」と回答した186事業所のうち、退職金制度を設ける「予定あり」は24.7% (46事業所)であった。業種別でみると、「予定あり」は「コンピュータソフト関係業」の50.0%で割合が最も高く、「予定なし」は「運輸・通信業」で83.3%で最も高くなっている。従業員規模別でみると、退職金制度を設ける「予定あり」は「21～50人」で33.3%と割合が最も高く、「予定なし」は「50～100人」「101人以上」で100.0%となっている。

問4-2 今後、退職金制度を設ける予定について

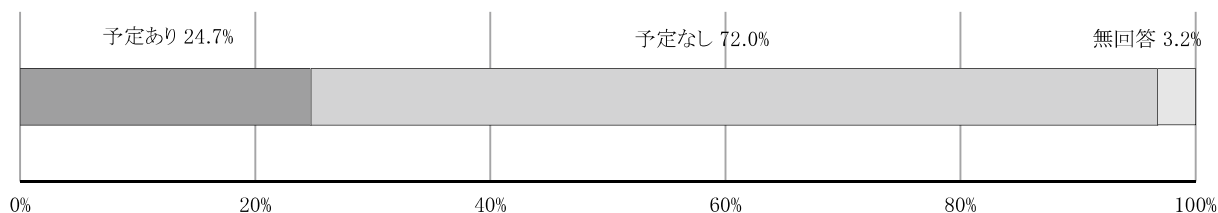
(業種別)

業種	予定あり	予定なし	無回答	合計
製造業	5 21.7%	18 78.3%	0 0.0%	23 100.0%
建設業	5 13.2%	31 81.6%	2 5.3%	38 100.0%
卸・小売業	13 32.5%	26 65.0%	1 2.5%	40 100.0%
金融・保険・不動産業	7 36.8%	10 52.6%	2 10.5%	19 100.0%
運輸・通信業	1 16.7%	5 83.3%	0 0.0%	6 100.0%
飲食店・宿泊業	1 14.3%	5 71.4%	1 14.3%	7 100.0%
専門サービス業	5 26.3%	14 73.7%	0 0.0%	19 100.0%
コンピュータソフト関連業	3 50.0%	3 50.0%	0 0.0%	6 100.0%
その他サービス業	6 21.4%	22 78.6%	0 0.0%	28 100.0%
合計	46 24.7%	134 72.0%	6 3.2%	186 100.0%

(従業員規模別)

規模	予定あり	予定なし	無回答	合計
1～5人	29 26.9%	75 69.4%	4 3.7%	108 100.0%
6～10人	8 27.6%	21 72.4%	0 0.0%	29 100.0%
11～20人	5 18.5%	21 77.8%	1 3.7%	27 100.0%
21～50人	4 33.3%	7 58.3%	1 8.3%	12 100.0%
51～100人	0 0.0%	6 100.0%	0 0.0%	6 100.0%
101人以上	0 0.0%	4 100.0%	0 0.0%	4 100.0%
合計	46 24.7%	134 72.0%	6 3.2%	186 100.0%

問4-2 今後、退職金制度を設ける予定



## 5. 諸手当について(時間外手当を除く)

諸手当のうち、「通勤手当」を支給している割合が最も高く75.4%が支給している。次いで「その他手当」が70.3%、「役職手当」が61.7%となっている。従業員規模別でみると、いずれの手当も規模が大きくなるにつれ、支給している割合が高くなる傾向がある。

### 諸手当支給状況

(業種別)

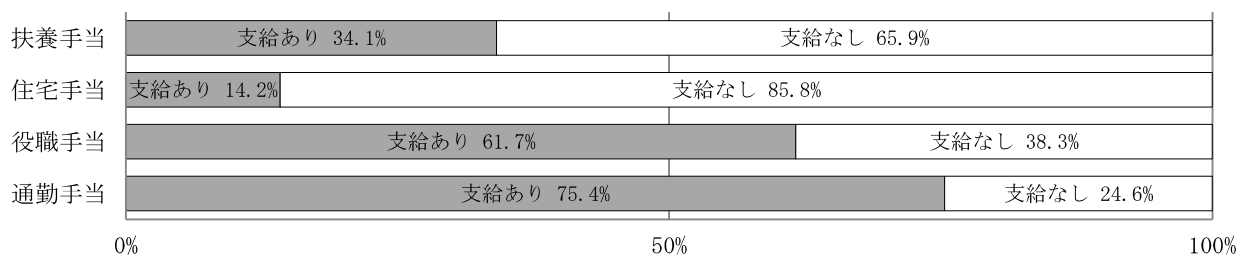
(複数回答)

業種	扶養手当	住宅手当	役職手当	その他	通勤手当	手当なし	合計(事業所数)
製造業	24 43.6%	8 14.5%	35 63.6%	40 72.7%	40 72.7%	7 12.7%	55
建設業	44 28.8%	16 10.5%	89 58.2%	112 73.2%	104 68.0%	21 13.7%	153
卸・小売業	39 32.2%	17 14.0%	76 62.8%	78 64.5%	91 75.2%	14 11.6%	121
金融・保険・不動産業	9 26.5%	4 11.8%	19 55.9%	22 64.7%	23 67.6%	6 17.6%	34
運輸・通信業	12 44.4%	6 22.2%	23 85.2%	21 77.8%	23 85.2%	3 11.1%	27
飲食店・宿泊業	2 14.3%	1 7.1%	5 35.7%	8 57.1%	12 85.7%	1 7.1%	14
専門サービス業	25 41.0%	12 19.7%	38 62.3%	43 70.5%	51 83.6%	6 9.8%	61
コンピュータソフト関連業	4 50.0%	3 37.5%	6 75.0%	6 75.0%	8 100.0%	0 0.0%	8
その他サービス業	28 37.3%	11 14.7%	47 62.7%	55 73.3%	61 81.3%	5 6.7%	75
合計	187 34.1%	78 14.2%	338 61.7%	385 70.3%	413 75.4%	63 11.5%	548

(従業員規模別)

(複数回答)

規模	扶養手当	住宅手当	役職手当	その他	通勤手当	手当なし	合計(事業所数)
1～5人	28 11.0%	12 4.7%	57 22.4%	98 38.6%	108 42.5%	50 19.7%	254
6～10人	24 17.9%	11 8.2%	63 47.0%	65 48.5%	79 59.0%	5 3.7%	134
11～20人	43 43.4%	12 12.1%	66 66.7%	80 80.8%	75 75.8%	6 6.1%	99
21～50人	40 35.1%	22 19.3%	70 61.4%	65 57.0%	71 62.3%	2 1.8%	114
51～100人	28 65.1%	6 14.0%	42 97.7%	41 95.3%	41 95.3%	0 0.0%	43
101人以上	24 40.7%	15 25.4%	40 67.8%	36 61.0%	39 66.1%	0 0.0%	59
合計	187 26.5%	78 11.1%	338 47.9%	385 54.6%	413 58.6%	63 8.9%	705



役付手当(男性・業種別)

区分	部			課			係			最低額 (円)					
	集計 企業数 (社)	平均 年齢 (才)	平均額 (円)	最高額 (円)	最低額 (円)	集計 企業数 (社)	平均 年齢 (才)	平均額 (円)	最高額 (円)		集計 企業数 (社)	平均 年齢 (才)	平均額 (円)	最高額 (円)	最低額 (円)
製造業	22	52	53,700	115,000	8,000	23	47	34,900	100,000	5,000	30	43	15,800	100,000	3,000
建設業	59	53	61,200	270,000	4,000	54	49	40,600	120,000	2,000	64	44	17,600	100,000	1,000
卸・小売業	44	51	72,000	160,000	500	48	47	45,700	140,000	4,000	49	42	18,500	150,000	3,000
金融・保険・不動産業	12	52	57,700	100,000	25,000	12	48	38,800	75,000	10,000	9	41	12,800	30,000	5,000
運輸・通信業	16	51	73,800	203,000	20,000	19	47	41,000	100,000	8,000	16	44	14,300	88,000	2,000
飲食店・宿泊業	2	53	56,200	100,000	30,000	5	42	57,900	100,000	10,000	3	43	30,700	40,000	10,000
専門サービス業	24	53	59,200	145,000	3,000	24	48	33,800	75,000	5,000	22	40	14,100	45,000	5,000
コンピュータ関連業	1	48	30,000	30,000	30,000	5	45	22,300	50,000	10,000	5	45	9,500	30,000	5,000
その他サービス業	29	53	78,000	160,000	13,000	21	48	45,800	115,000	7,000	29	45	20,000	78,000	3,000
全業種	209	52	65,200	270,000	500	211	47	41,300	140,000	2,000	227	43	17,400	150,000	1,000

役付手当(女性・業種別)

区分	部			課			係			最低額 (円)					
	集計 企業数 (社)	平均 年齢 (才)	平均額 (円)	最高額 (円)	最低額 (円)	集計 企業数 (社)	平均 年齢 (才)	平均額 (円)	最高額 (円)		集計 企業数 (社)	平均 年齢 (才)	平均額 (円)	最高額 (円)	最低額 (円)
製造業	2	47	41,500	80,000	2,000	6	45	24,500	60,000	5,000	18	46	14,700	60,000	3,000
建設業	11	55	55,200	141,000	10,000	10	53	46,300	85,000	15,000	21	45	16,000	50,000	5,000
卸・小売業	9	51	48,400	90,000	4,000	21	49	36,100	83,500	1,000	33	43	13,900	55,000	2,000
金融・保険・不動産業	4	52	55,300	100,000	6,500	7	51	34,600	60,200	10,000	13	44	12,300	30,000	5,000
運輸・通信業	2	43	42,500	65,000	20,000	9	51	30,800	60,000	8,000	10	44	11,300	25,000	500
飲食店・宿泊業	2	53	31,600	40,000	25,000	3	43	67,700	110,000	10,000	3	39	29,400	40,000	5,000
専門サービス業	4	49	56,600	100,000	40,000	10	50	40,000	70,000	20,000	12	46	12,700	45,000	2,000
コンピュータ関連業	0	0	0	0	0	1	40	20,000	20,000	20,000	4	44	11,200	30,000	5,000
その他サービス業	6	53	58,800	150,000	17,000	13	47	29,400	70,000	5,000	19	41	12,800	70,000	3,000
全業種	40	51	51,300	150,000	2,000	81	49	36,400	110,000	1,000	134	43	13,900	70,000	500



役付手当(男性・従業員規模別)

区分	部		課		係		長		係		長				
	集計 企業数 (社)	平均 年齢 (才)	平均額 (円)	最高額 (円)	最低額 (円)	集計 企業数 (社)	平均 年齢 (才)	平均額 (円)	最高額 (円)	最低額 (円)	集計 企業数 (社)	平均 年齢 (才)	平均額 (円)	最高額 (円)	最低額 (円)
1～5人	18	52	43,600	105,000	5,000	11	47	26,500	50,000	7,300	22	43	26,700	95,000	3,000
6～20人	75	53	56,100	160,000	3,000	70	47	35,300	140,000	4,000	82	45	16,700	88,000	1,000
21人以上	116	52	70,000	270,000	500	130	48	43,400	120,000	2,000	123	43	17,100	150,000	1,000
全業種	209	52	65,200	270,000	500	211	47	41,300	140,000	2,000	227	43	17,400	150,000	1,000

役付手当(女性・従業員規模別)

区分	部		課		係		長		係		長				
	集計 企業数 (社)	平均 年齢 (才)	平均額 (円)	最高額 (円)	最低額 (円)	集計 企業数 (社)	平均 年齢 (才)	平均額 (円)	最高額 (円)	最低額 (円)	集計 企業数 (社)	平均 年齢 (才)	平均額 (円)	最高額 (円)	最低額 (円)
1～5人	3	57	53,300	130,000	10,000	3	52	45,600	56,800	40,000	9	41	13,200	30,000	5,000
6～20人	13	51	50,200	100,000	4,000	25	50	28,400	70,000	1,000	39	46	14,000	60,000	2,000
21人以上	24	51	51,600	150,000	2,000	52	48	38,700	110,000	5,000	85	43	14,000	70,000	500
全業種	40	51	51,300	150,000	2,000	80	49	36,500	110,000	1,000	133	43	14,000	70,000	500



## 統計編(1)

男性・全従業員規模・学歴別・業種別

女性・全従業員規模・学歴別・業種別



【男性 大学卒】『全業種』

職務区分	設定条件		集計件数(人)	基準内賃金(通勤手当を除く)			最高額(円)	最低額(円)
	年齢(才)	勤続年数(年)		合計(円)	基本給(円)	諸手当(円)		
事務	22	1	2	181,500	177,500	4,000	193,000	170,000
	25	3	18	216,600	206,300	10,300	254,200	183,000
	30	5	19	249,700	228,300	21,400	378,400	193,600
	35	8	38	271,200	245,400	25,800	586,700	194,100
	40	10	31	324,900	277,900	47,000	675,000	188,300
	45	15	45	344,100	300,300	43,800	520,000	210,000
	50	16	42	411,400	335,600	75,800	595,000	168,500
	55	24	42	445,700	376,000	69,700	713,000	199,000
	58	17	23	386,400	327,800	58,600	588,800	198,000
営業	22	1	4	232,500	232,500	0	250,000	180,000
	25	2	58	212,000	190,900	21,100	323,200	170,000
	30	4	76	241,200	207,400	33,800	420,000	162,500
	35	8	67	265,600	218,200	47,400	534,000	178,400
	40	10	59	306,500	250,200	56,300	525,000	192,000
	45	14	57	329,500	269,000	60,500	533,000	184,000
	50	20	49	386,500	324,800	61,700	810,000	171,500
	55	21	53	356,500	290,400	66,100	638,800	200,000
	58	20	44	333,200	272,200	61,000	663,400	120,000
生産・技術	22	1	3	176,900	175,600	1,300	187,000	164,000
	25	2	59	214,100	192,800	21,300	270,000	156,900
	30	5	76	237,200	206,700	30,500	525,000	165,600
	35	7	64	274,200	231,100	43,100	482,000	188,600
	40	10	56	291,200	250,400	40,800	635,000	172,500
	45	13	92	319,400	265,200	54,200	567,300	178,700
	50	15	79	340,800	285,800	55,000	530,100	150,000
	55	21	60	361,100	290,300	70,800	595,000	176,800
	58	14	85	319,000	270,300	48,700	683,000	146,000
その他	22	0	0	0	0	0	0	0
	25	2	15	207,700	187,200	20,500	290,000	181,600
	30	4	18	244,700	219,600	25,100	428,500	190,000
	35	6	28	252,900	221,400	31,500	510,400	165,100
	40	12	16	284,900	242,800	42,100	566,500	193,000
	45	13	40	305,600	258,400	47,200	810,000	204,000
	50	16	15	291,900	247,400	44,500	374,800	203,600
	55	15	22	336,100	270,800	65,300	620,000	186,000
	58	18	32	304,800	267,100	37,700	577,000	163,300
全	22	1	9	202,600	201,300	1,300	250,000	164,000
	25	2	150	212,900	193,100	19,800	323,200	156,900
	30	4	189	240,800	210,400	30,400	525,000	162,500
	35	7	197	267,700	228,100	39,600	586,700	165,100
	40	10	162	302,600	254,800	47,800	675,000	172,500
	45	13	234	324,300	271,700	52,600	810,000	178,700
	50	17	185	365,000	304,300	60,700	810,000	150,000
	55	21	177	376,800	308,300	68,500	713,000	176,800
	58	17	184	328,300	277,400	50,900	683,000	120,000

【男性 短大・高専卒】『全業種』

職務 区分	設定条件		集計 件数 (人)	基準内賃金(通勤手当を除く)			最高額 (円)	最低額 (円)
	年齢 (才)	勤続 年数 (年)		合 計 (円)	基本給 (円)	諸手当 (円)		
事務	20	0	0	0	0	0	0	0
	21	0	0	0	0	0	0	0
	22	1	3	191,700	190,400	1,300	206,400	169,500
	25	4	8	195,300	175,700	19,600	222,800	167,900
	30	7	14	211,900	196,100	15,800	262,200	173,600
	35	7	9	268,800	233,500	35,300	376,300	200,700
	40	11	16	297,700	249,600	48,100	470,300	180,000
	45	14	16	311,600	265,500	46,100	464,300	217,000
	50	17	13	292,200	256,500	35,700	436,000	175,000
	55	19	22	394,600	328,000	66,600	565,000	220,000
58	29	4	369,400	278,300	91,100	518,500	284,500	
営業	20	1	1	186,400	185,400	1,000	186,400	186,400
	21	1	1	174,000	170,000	4,000	0	0
	22	2	4	189,700	172,600	17,100	225,600	164,700
	25	3	15	209,900	180,400	29,500	326,300	155,600
	30	5	29	225,100	196,300	28,800	344,900	169,700
	35	8	35	273,000	221,300	51,700	437,000	167,000
	40	10	37	268,400	217,700	50,700	430,000	157,900
	45	16	41	316,900	255,700	61,200	503,700	210,000
	50	16	37	331,600	261,500	70,100	528,900	206,000
	55	25	32	339,100	270,200	68,900	638,800	142,000
58	18	14	309,700	255,500	54,200	657,800	162,500	
生産・ 技術	20	1	8	181,600	165,500	16,100	210,000	166,000
	21	1	9	188,600	176,400	12,200	255,000	160,000
	22	1	14	208,000	183,100	24,900	240,100	169,000
	25	3	59	210,400	188,800	21,600	335,000	152,700
	30	6	70	242,800	208,700	34,100	350,000	161,000
	35	7	75	255,800	211,400	44,400	439,000	174,500
	40	10	87	269,700	228,900	40,800	460,000	160,000
	45	13	104	306,200	248,700	57,500	586,000	122,000
	50	19	85	325,700	258,500	67,200	537,500	150,000
	55	15	64	316,300	255,200	61,100	1,011,600	135,000
58	16	49	314,000	256,800	57,200	460,000	140,000	
その他	20	0	0	0	0	0	0	0
	21	0	0	0	0	0	0	0
	22	2	2	185,400	170,700	14,700	199,500	171,400
	25	3	14	203,800	180,400	23,400	257,500	159,000
	30	3	21	230,200	179,100	51,100	385,000	170,000
	35	10	18	268,800	217,200	51,600	393,700	207,500
	40	9	29	287,300	232,100	55,200	460,000	183,000
	45	12	20	293,500	234,400	59,100	388,200	165,000
	50	14	34	302,100	240,200	61,900	559,000	142,000
	55	11	24	263,600	211,300	52,300	437,200	170,000
58	15	23	281,600	228,800	52,800	434,800	173,300	
全	20	1	9	182,100	167,700	14,400	210,000	166,000
	21	1	10	187,200	175,800	11,400	255,000	160,000
	22	1	23	200,700	181,100	19,600	240,100	164,700
	25	3	96	208,100	185,200	22,900	335,000	152,700
	30	6	134	233,800	200,100	33,700	385,000	161,000
	35	8	137	262,700	216,100	46,600	439,000	167,000
	40	10	169	275,100	229,000	46,100	470,300	157,900
	45	14	181	307,700	250,200	57,500	586,000	122,000
	50	17	169	319,600	255,300	64,300	559,000	142,000
	55	17	142	324,600	262,400	62,200	1,011,600	135,000
58	16	90	307,500	250,400	57,100	657,800	140,000	

【男性 中・高校卒】『全業種』

職務区分	設定条件		集計件数(人)	基準内賃金(通勤手当を除く)			最高額(円)	最低額(円)
	年齢(才)	勤続年数(年)		合計(円)	基本給(円)	諸手当(円)		
事務	19	0	0	0	0	0	0	0
	20	3	1	210,000	190,000	20,000	210,000	210,000
	21	0	0	0	0	0	0	0
	22	1	1	200,000	200,000	0	200,000	200,000
	25	3	4	221,700	207,000	14,700	268,000	169,000
	30	3	5	198,200	179,800	18,400	253,800	172,500
	35	6	6	302,600	262,700	39,900	405,500	236,600
	40	8	8	273,500	244,500	29,000	437,000	168,000
	45	8	14	316,700	258,000	58,700	500,000	192,000
	50	20	15	347,900	279,400	68,500	474,500	207,300
	55	20	19	349,200	284,300	64,900	611,800	150,000
58	21	10	351,100	292,900	58,200	507,700	153,000	
営業	19	0	0	0	0	0	0	0
	20	2	2	156,300	151,300	5,000	159,500	153,200
	21	1	2	183,500	163,500	20,000	202,000	165,000
	22	1	1	175,000	168,000	7,000	175,000	175,000
	25	2	24	205,200	182,600	22,600	284,800	154,000
	30	5	50	219,700	193,300	26,400	288,400	165,000
	35	8	35	267,200	212,800	54,400	420,000	158,400
	40	10	62	280,500	232,000	48,500	536,500	165,000
	45	13	52	306,500	245,900	60,600	568,000	159,000
	50	15	55	319,400	259,300	60,100	680,000	170,000
	55	20	47	325,900	256,600	69,300	612,000	197,900
58	22	41	282,200	230,500	51,700	429,300	150,000	
生産・技術	19	1	14	173,800	166,600	7,200	198,300	146,000
	20	1	23	182,800	170,700	12,100	266,000	152,000
	21	2	18	180,100	158,800	21,300	238,600	130,500
	22	3	32	202,000	173,100	28,900	291,100	141,400
	25	4	134	211,200	192,800	18,400	375,000	152,000
	30	6	121	233,800	202,400	31,400	398,000	150,000
	35	8	144	251,300	218,500	32,800	469,600	155,000
	40	9	142	274,300	232,200	42,100	568,000	155,000
	45	13	189	275,600	228,000	47,600	565,900	160,000
	50	16	214	301,200	248,200	53,000	634,000	149,300
	55	16	179	301,900	260,300	41,600	800,000	144,400
58	18	275	284,400	244,800	39,600	600,000	115,000	
その他	19	1	2	182,500	182,500	0	190,000	175,000
	20	2	10	209,800	178,300	31,500	262,500	180,000
	21	2	9	217,400	200,600	16,800	310,000	149,200
	22	2	10	241,900	209,600	32,300	310,000	155,000
	25	3	36	227,100	198,000	29,100	390,000	149,200
	30	4	57	234,900	200,700	34,200	395,000	150,000
	35	6	63	250,400	211,300	39,100	410,000	105,900
	40	8	62	246,300	206,400	39,900	410,000	151,700
	45	10	99	262,100	225,200	36,900	557,600	120,000
	50	12	117	265,200	226,100	39,100	445,500	129,200
	55	14	100	266,800	233,900	32,900	550,000	140,000
58	14	168	237,500	206,700	30,800	585,300	100,000	
全	19	1	16	174,900	168,600	6,300	198,300	146,000
	20	2	36	189,600	172,300	17,300	266,000	152,000
	21	2	29	191,900	172,100	19,800	310,000	130,500
	22	3	44	210,400	181,900	28,500	310,000	141,400
	25	4	198	213,600	192,800	20,800	390,000	149,200
	30	5	233	230,300	199,600	30,700	398,000	150,000
	35	7	248	254,500	216,900	37,600	469,600	105,900
	40	9	274	269,300	226,700	42,600	568,000	151,700
	45	12	354	278,000	231,000	47,000	568,000	120,000
	50	15	401	295,000	244,500	50,500	680,000	129,200
	55	16	345	297,600	253,500	44,100	800,000	140,000
58	17	494	269,600	231,600	38,000	600,000	100,000	

【男性 大学卒】『製造業』

職務区分	設定条件		集計件数 (人)	基準内賃金(通勤手当を除く)			最高額 (円)	最低額 (円)
	年齢 (才)	勤続年数 (年)		合計 (円)	基本給 (円)	諸手当 (円)		
事務	22	0	0	0	0	0	0	0
	25	3	4	228,900	222,500	6,400	253,200	213,300
	30	8	1	229,500	179,500	50,000	229,500	229,500
	35	7	4	258,900	221,200	37,700	307,500	194,100
	40	15	6	357,900	271,900	86,000	413,000	246,300
	45	9	5	377,800	340,100	37,700	471,000	274,900
	50	13	4	425,000	349,800	75,200	544,200	379,100
	55	32	3	420,400	348,100	72,300	546,500	262,600
	58	6	4	272,300	235,500	36,800	456,300	198,000
営業	22	1	1	180,000	180,000	0	180,000	180,000
	25	3	5	216,800	211,200	5,600	226,900	195,600
	30	3	4	215,400	201,600	13,800	232,300	197,100
	35	12	1	279,200	258,700	20,500	279,200	279,200
	40	13	7	323,000	262,500	60,500	429,800	278,000
	45	11	7	331,400	269,600	61,800	412,900	253,400
	50	21	6	350,300	314,500	35,800	465,000	262,800
	55	17	7	388,600	303,800	84,800	472,500	280,000
	58	22	6	368,300	286,800	81,500	487,000	260,000
生産・技術	22	1	1	180,000	180,000	0	180,000	180,000
	25	1	8	197,200	189,800	7,400	217,800	156,900
	30	5	8	209,300	197,700	11,600	239,900	177,000
	35	7	8	261,400	223,000	38,400	355,000	189,100
	40	14	8	314,500	262,800	51,700	336,800	265,600
	45	14	17	297,100	261,000	36,100	533,400	178,700
	50	21	6	346,900	278,400	68,500	524,000	216,000
	55	25	7	334,000	287,800	46,200	495,400	203,300
	58	14	6	300,100	253,500	46,600	467,400	190,000
その他	22	0	0	0	0	0	0	0
	25	1	1	200,000	200,000	0	200,000	200,000
	30	2	2	210,000	200,000	10,000	215,100	205,000
	35	10	1	230,000	190,000	40,000	230,000	230,000
	40	0	0	0	0	0	0	0
	45	14	2	325,000	237,800	87,200	443,000	207,000
	50	0	0	0	0	0	0	0
	55	0	0	0	0	0	0	0
	58	33	1	380,000	260,000	120,000	380,000	380,000
全	22	1	2	180,000	180,000	0	180,000	180,000
	25	2	18	209,800	203,600	6,200	253,200	156,900
	30	4	15	212,300	197,800	14,500	239,900	177,000
	35	7	14	259,700	222,700	37,000	355,000	189,100
	40	14	21	329,700	265,300	64,400	429,800	246,300
	45	13	31	319,700	274,200	45,500	533,400	178,700
	50	19	16	367,700	309,800	57,900	544,200	216,000
	55	23	17	371,700	305,000	66,700	546,500	203,300
	58	16	17	322,300	261,400	60,900	487,000	190,000



【男性 短大・高専卒】『製造業』

職務区分	設定条件		集計件数 (人)	基準内賃金(通勤手当を除く)			最高額 (円)	最低額 (円)
	年齢 (才)	勤続年数 (年)		合計 (円)	基本給 (円)	諸手当 (円)		
事務	20	0	0	0	0	0	0	0
	21	0	0	0	0	0	0	0
	22	0	0	0	0	0	0	0
	25	0	0	0	0	0	0	0
	30	11	1	244,900	221,600	23,300	244,900	244,900
	35	0	0	0	0	0	0	0
	40	19	1	413,000	293,000	120,000	413,000	413,000
	45	13	3	325,100	305,800	19,300	415,000	264,500
	50	29	1	325,500	315,000	10,500	325,500	325,500
	55	7	1	415,000	415,000	0	415,000	415,000
58	0	0	0	0	0	0	0	
営業	20	0	0	0	0	0	0	0
	21	0	0	0	0	0	0	0
	22	1	1	164,700	164,700	0	164,700	164,700
	25	7	1	212,400	210,400	2,000	212,400	212,400
	30	5	2	210,700	192,200	18,500	229,400	192,000
	35	11	3	281,600	244,300	37,300	300,900	246,000
	40	14	3	276,800	222,000	54,800	352,000	218,500
	45	15	5	279,200	251,000	28,200	320,200	220,000
	50	25	1	383,000	347,000	36,000	383,000	383,000
	55	23	3	390,700	318,100	72,600	484,000	310,000
58	9	2	321,800	252,800	69,000	435,600	208,000	
生産・技術	20	0	0	0	0	0	0	0
	21	0	0	0	0	0	0	0
	22	0	0	0	0	0	0	0
	25	3	5	186,700	170,300	16,400	201,300	170,000
	30	8	6	270,600	219,500	51,100	307,000	232,900
	35	8	9	223,600	208,200	15,400	280,000	180,000
	40	9	10	242,600	206,500	36,100	329,300	168,000
	45	14	12	292,500	246,200	46,300	469,000	203,200
	50	23	12	323,800	257,900	65,900	497,200	154,000
	55	23	4	338,600	301,900	36,700	365,700	310,000
58	0	0	0	0	0	0	0	
その他	20	0	0	0	0	0	0	0
	21	0	0	0	0	0	0	0
	22	0	0	0	0	0	0	0
	25	0	0	0	0	0	0	0
	30	0	0	0	0	0	0	0
	35	3	1	211,000	190,000	21,000	211,000	211,000
	40	9	3	294,900	258,600	36,300	349,500	265,800
	45	0	0	0	0	0	0	0
	50	20	3	260,400	204,800	55,600	356,000	170,000
	55	4	2	204,000	182,500	21,500	207,000	201,000
58	13	4	278,600	239,100	39,500	434,800	210,000	
全	20	0	0	0	0	0	0	0
	21	0	0	0	0	0	0	0
	22	1	1	164,700	164,700	0	164,700	164,700
	25	4	6	191,000	177,000	14,000	212,400	170,000
	30	7	9	254,400	213,700	40,700	307,000	192,000
	35	8	13	236,000	215,100	20,900	300,900	180,000
	40	10	17	267,800	223,500	44,300	413,000	168,000
	45	14	20	294,000	256,300	37,700	469,000	203,200
	50	23	17	316,200	257,100	59,100	497,200	154,000
	55	17	10	335,000	294,200	40,800	484,000	201,000
58	11	6	293,000	243,700	49,300	435,600	208,000	

【男性 中・高校卒】『製造業』

職務区分	設定条件		集計件数 (人)	基準内賃金(通勤手当を除く)			最高額 (円)	最低額 (円)
	年齢 (才)	勤続年数 (年)		合計 (円)	基本給 (円)	諸手当 (円)		
事務	19	0	0	0	0	0	0	0
	20	0	0	0	0	0	0	0
	21	0	0	0	0	0	0	0
	22	0	0	0	0	0	0	0
	25	0	0	0	0	0	0	0
	30	1	1	180,000	180,000	0	180,000	180,000
	35	0	0	0	0	0	0	0
	40	0	0	0	0	0	0	0
	45	3	1	500,000	350,000	150,000	500,000	500,000
	50	0	0	0	0	0	0	0
55	21	2	204,500	200,000	4,500	259,000	150,000	
58	0	0	0	0	0	0	0	
営業	19	0	0	0	0	0	0	0
	20	0	0	0	0	0	0	0
	21	2	1	202,000	167,000	35,000	202,000	202,000
	22	0	0	0	0	0	0	0
	25	2	6	204,100	189,400	14,700	271,000	154,000
	30	6	3	211,200	186,200	25,000	228,600	198,000
	35	6	2	326,500	214,000	112,500	410,000	243,000
	40	6	5	264,400	220,100	44,300	380,000	193,800
	45	8	6	259,400	238,600	20,800	293,000	197,200
	50	11	5	288,400	244,400	44,000	320,000	255,000
55	24	9	298,000	270,800	27,200	377,700	197,900	
58	18	9	250,300	228,000	22,300	375,000	150,000	
生産・技術	19	1	2	198,300	181,000	17,300	198,300	198,300
	20	1	6	185,500	180,500	5,000	204,000	157,500
	21	3	1	174,000	174,000	0	174,000	174,000
	22	4	4	194,700	179,200	15,500	226,100	160,700
	25	5	23	208,500	189,400	19,100	279,000	166,500
	30	5	17	231,300	203,600	27,700	272,000	177,000
	35	12	30	258,200	216,500	41,700	376,200	169,000
	40	7	22	266,300	232,400	33,900	400,100	155,000
	45	15	33	268,500	222,000	46,500	447,400	170,000
	50	19	40	286,700	235,200	51,500	520,000	150,000
55	17	30	257,300	225,700	31,600	397,000	155,200	
58	25	42	276,000	229,500	46,500	600,000	136,500	
その他	19	0	0	0	0	0	0	0
	20	2	1	189,500	158,500	31,000	189,500	189,500
	21	0	0	0	0	0	0	0
	22	0	0	0	0	0	0	0
	25	5	1	177,000	147,000	30,000	177,000	177,000
	30	0	0	0	0	0	0	0
	35	1	4	204,600	175,300	29,300	217,900	189,800
	40	6	8	212,900	170,400	42,500	270,000	162,000
	45	10	6	190,000	176,400	13,600	213,700	131,000
	50	10	15	205,100	174,400	30,700	273,000	169,500
55	19	6	281,200	225,800	55,400	465,200	175,000	
58	15	12	212,700	173,200	39,500	342,000	123,000	
全	19	1	2	198,300	181,000	17,300	198,300	198,300
	20	1	7	186,100	177,400	8,700	204,000	157,500
	21	2	2	188,000	170,500	17,500	202,000	174,000
	22	4	4	194,700	179,200	15,500	226,100	160,700
	25	4	30	206,600	188,000	18,600	279,000	154,000
	30	5	21	226,000	200,000	26,000	272,000	177,000
	35	11	36	256,100	211,800	44,300	410,000	169,000
	40	7	35	253,800	216,500	37,300	400,100	155,000
	45	13	46	262,100	221,000	41,100	500,000	131,000
	50	16	60	266,500	220,800	45,700	520,000	150,000
55	19	47	265,900	233,300	32,600	465,200	150,000	
58	22	63	260,300	218,600	41,700	600,000	123,000	

【男性 大学卒】『建設業』

職務区分	設定条件		集計件数 (人)	基準内賃金(通勤手当を除く)			最高額 (円)	最低額 (円)
	年齢 (才)	勤続年数 (年)		合計 (円)	基本給 (円)	諸手当 (円)		
事務	22	0	0	0	0	0	0	0
	25	2	2	193,900	174,800	19,100	204,200	183,600
	30	4	2	259,500	257,400	2,100	284,000	235,000
	35	9	2	277,600	203,100	74,500	321,000	234,300
	40	10	3	488,300	468,600	19,700	675,000	257,000
	45	22	1	375,500	262,000	113,500	375,500	375,500
	50	14	6	399,400	317,400	82,000	547,600	295,600
	55	28	2	524,000	474,400	49,600	713,000	335,000
	58	26	5	422,800	363,400	59,400	588,800	343,500
営業	22	1	3	250,000	250,000	0	250,000	250,000
	25	1	6	192,100	180,000	12,100	213,000	170,000
	30	6	3	280,700	265,000	15,700	317,600	233,100
	35	6	5	251,300	211,000	40,300	267,000	207,800
	40	8	5	288,200	242,700	45,500	383,300	200,000
	45	14	10	357,500	308,700	48,800	533,000	254,500
	50	21	6	422,700	339,300	83,400	533,000	334,000
	55	18	4	383,200	281,200	102,000	470,000	297,400
	58	14	7	330,100	251,100	79,000	483,700	229,000
生産・技術	22	1	1	187,000	187,000	0	187,000	187,000
	25	1	12	218,500	186,900	31,600	270,000	180,000
	30	4	18	252,200	202,700	49,500	525,000	176,000
	35	10	13	293,000	250,200	42,800	430,000	229,600
	40	9	20	283,900	241,400	42,500	428,000	175,500
	45	14	25	321,100	243,600	77,500	458,600	200,000
	50	12	19	338,200	286,300	51,900	530,100	205,000
	55	22	18	376,200	283,900	92,300	519,600	247,000
	58	16	24	364,300	295,000	69,300	683,000	155,000
その他	22	0	0	0	0	0	0	0
	25	2	4	233,700	206,900	26,800	290,000	208,900
	30	3	3	257,600	194,100	63,500	283,500	232,600
	35	4	6	234,900	209,400	25,500	293,000	177,100
	40	0	0	0	0	0	0	0
	45	13	4	282,300	245,000	37,300	372,200	224,800
	50	0	0	0	0	0	0	0
	55	12	5	380,100	335,100	45,000	590,000	250,200
	58	13	8	309,100	269,900	39,200	449,000	180,000
全	22	1	4	234,200	234,200	0	250,000	187,000
	25	1	24	212,400	187,500	24,900	290,000	170,000
	30	4	26	256,600	213,100	43,500	525,000	176,000
	35	8	26	270,500	229,700	40,800	430,000	177,100
	40	9	28	306,500	265,900	40,600	675,000	175,500
	45	14	40	327,600	260,400	67,200	533,000	200,000
	50	14	31	366,300	302,500	63,800	547,600	205,000
	55	20	29	388,000	305,500	82,500	713,000	247,000
	58	16	44	355,500	291,200	64,300	683,000	155,000

【男性 短大・高専卒】『建設業』

職務区分	設定条件		集計件数(人)	基準内賃金(通勤手当を除く)			最高額(円)	最低額(円)
	年齢(才)	勤続年数(年)		合計(円)	基本給(円)	諸手当(円)		
事務	20	0	0	0	0	0	0	0
	21	0	0	0	0	0	0	0
	22	1	1	199,500	199,500	0	199,500	199,500
	25	6	2	214,000	156,700	57,300	222,100	206,000
	30	2	1	190,000	190,000	0	190,000	190,000
	35	14	1	308,000	267,000	41,000	308,000	308,000
	40	5	3	283,500	232,100	51,400	300,200	253,000
	45	9	3	360,500	255,700	104,800	464,300	292,500
	50	9	2	239,500	205,000	34,500	269,000	210,000
	55	34	1	473,000	300,000	173,000	473,000	473,000
58	8	1	318,000	281,000	37,000	318,000	318,000	
営業	20	0	0	0	0	0	0	0
	21	0	0	0	0	0	0	0
	22	0	0	0	0	0	0	0
	25	4	1	240,000	180,000	60,000	240,000	240,000
	30	9	1	277,000	229,000	48,000	277,000	277,000
	35	5	3	330,000	238,300	91,700	410,000	223,100
	40	3	3	229,500	201,700	27,800	303,500	175,000
	45	19	4	409,800	300,900	108,900	503,700	250,000
	50	13	7	337,200	257,800	79,400	528,900	245,000
	55	27	7	318,300	261,100	57,200	545,400	142,000
58	2	2	289,000	289,000	0	400,000	178,000	
生産・技術	20	1	5	182,800	158,200	24,600	210,000	166,000
	21	1	4	199,100	183,400	15,700	255,000	179,900
	22	2	5	203,700	174,000	29,700	205,500	196,700
	25	3	16	220,900	197,000	23,900	335,000	166,000
	30	5	24	257,700	210,900	46,800	350,000	194,000
	35	8	31	284,700	216,900	67,800	439,000	184,000
	40	8	39	256,600	228,300	28,300	460,000	160,000
	45	13	41	303,900	236,600	67,300	586,000	188,000
	50	20	33	351,400	263,000	88,400	537,500	253,000
	55	12	22	352,000	250,400	101,600	1,011,600	135,000
58	16	22	349,500	279,600	69,900	460,000	227,000	
その他	20	0	0	0	0	0	0	0
	21	0	0	0	0	0	0	0
	22	2	1	199,500	170,000	29,500	199,500	199,500
	25	1	1	196,000	170,000	26,000	196,000	196,000
	30	4	4	252,300	174,300	78,000	283,200	170,000
	35	12	4	323,800	227,300	96,500	393,700	267,800
	40	8	4	399,900	330,300	69,600	460,000	341,000
	45	13	3	337,900	255,800	82,100	355,000	323,500
	50	16	7	358,600	268,000	90,600	415,000	303,600
	55	12	2	305,000	237,500	67,500	358,000	252,000
58	15	6	322,900	255,100	67,800	410,000	233,000	
全	20	1	5	182,800	158,200	24,600	210,000	166,000
	21	1	4	199,100	183,400	15,700	255,000	179,900
	22	2	7	202,500	177,100	25,400	205,500	196,700
	25	3	20	219,900	190,800	29,100	335,000	166,000
	30	5	30	255,400	206,000	49,400	350,000	170,000
	35	8	39	292,800	220,900	71,900	439,000	184,000
	40	8	49	268,300	235,300	33,000	460,000	160,000
	45	14	51	317,500	243,900	73,600	586,000	188,000
	50	18	49	345,800	260,600	85,200	537,500	210,000
	55	16	32	345,500	253,500	92,000	1,011,600	135,000
58	15	31	339,400	275,500	63,900	460,000	178,000	

【男性 中・高校卒】『建設業』

職務区分	設定条件		集計件数(人)	基準内賃金(通勤手当を除く)			最高額(円)	最低額(円)
	年齢(才)	勤続年数(年)		合計(円)	基本給(円)	諸手当(円)		
事務	19	0	0	0	0	0	0	0
	20	3	1	210,000	190,000	20,000	210,000	210,000
	21	0	0	0	0	0	0	0
	22	1	1	200,000	200,000	0	200,000	200,000
	25	3	3	228,900	209,300	19,600	268,000	169,000
	30	0	0	0	0	0	0	0
	35	6	1	380,000	380,000	0	380,000	380,000
	40	7	3	227,600	218,600	9,000	323,000	168,000
	45	17	1	289,100	232,500	56,600	289,100	289,100
	50	20	3	389,400	244,300	145,100	449,200	354,900
55	31	2	404,100	277,200	126,900	503,600	304,800	
58	14	1	153,000	153,000	0	153,000	153,000	
営業	19	0	0	0	0	0	0	0
	20	0	0	0	0	0	0	0
	21	0	0	0	0	0	0	0
	22	0	0	0	0	0	0	0
	25	1	1	200,000	180,000	20,000	200,000	200,000
	30	5	8	217,800	193,200	24,600	284,000	172,600
	35	2	1	244,400	178,600	65,800	244,400	244,400
	40	10	8	276,400	238,600	37,800	430,000	170,000
	45	15	5	364,600	288,000	76,600	415,000	260,000
	50	16	9	308,600	258,400	50,200	402,100	170,000
55	12	6	299,000	248,400	50,600	419,300	208,400	
58	24	8	341,500	269,000	72,500	406,000	200,000	
生産・技術	19	1	8	167,800	164,200	3,600	192,000	146,000
	20	2	10	188,400	174,300	14,100	266,000	152,000
	21	2	10	181,200	156,500	24,700	238,600	130,500
	22	3	17	208,400	171,600	36,800	291,100	160,000
	25	3	69	212,500	193,500	19,000	375,000	152,000
	30	6	66	238,600	206,500	32,100	398,000	172,000
	35	7	67	260,900	228,800	32,100	469,600	186,700
	40	8	72	283,400	241,800	41,600	568,000	160,000
	45	13	74	283,100	237,000	46,100	565,900	160,000
	50	15	103	315,800	258,200	57,600	599,000	149,300
55	16	108	307,600	269,400	38,200	550,000	144,400	
58	16	151	293,600	254,000	39,600	550,000	115,000	
その他	19	1	2	182,500	182,500	0	190,000	175,000
	20	2	3	244,500	231,500	13,000	262,500	211,000
	21	2	3	249,600	243,000	6,600	310,000	149,200
	22	3	6	267,200	237,700	29,500	310,000	215,500
	25	3	11	256,800	232,800	24,000	390,000	149,200
	30	5	20	256,700	224,400	32,300	390,000	150,000
	35	7	21	277,300	237,900	39,400	410,000	161,600
	40	5	13	272,000	256,000	16,000	410,000	197,900
	45	11	24	299,200	262,400	36,800	440,000	160,000
	50	13	36	292,000	252,800	39,200	445,500	180,400
55	11	26	274,900	245,100	29,800	539,100	140,000	
58	12	40	262,600	228,100	34,500	544,000	160,000	
全	19	1	10	170,800	167,900	2,900	192,000	146,000
	20	2	14	202,000	187,700	14,300	266,000	152,000
	21	2	13	197,000	176,400	20,600	310,000	130,500
	22	3	24	222,800	189,300	33,500	310,000	160,000
	25	3	84	218,800	199,100	19,700	390,000	149,200
	30	6	94	240,600	209,100	31,500	398,000	150,000
	35	7	90	265,900	232,100	33,800	469,600	161,600
	40	8	96	279,600	242,800	36,800	568,000	160,000
	45	12	104	290,800	245,300	45,500	565,900	160,000
	50	15	151	311,100	256,600	54,500	599,000	149,300
55	15	142	302,600	264,100	38,500	550,000	140,000	
58	16	200	288,600	248,900	39,700	550,000	115,000	

【男性 大学卒】『卸・小売業』

職務区分	設定条件		集計件数 (人)	基準内賃金(通勤手当を除く)			最高額 (円)	最低額 (円)
	年齢 (才)	勤続年数 (年)		合計 (円)	基本給 (円)	諸手当 (円)		
事務	22	0	0	0	0	0	0	0
	25	3	1	225,500	208,000	17,500	225,500	225,500
	30	5	3	195,500	182,900	12,600	196,800	193,600
	35	7	11	249,400	234,800	14,600	355,000	200,000
	40	9	4	280,500	240,600	39,900	491,000	188,300
	45	16	11	340,800	308,600	32,200	484,700	265,600
	50	16	9	338,000	263,500	74,500	448,000	211,100
	55	18	7	427,500	346,900	80,600	572,500	220,200
	58	10	1	408,600	387,100	21,500	408,600	408,600
営業	22	0	0	0	0	0	0	0
	25	2	25	210,000	186,600	23,400	323,200	171,200
	30	4	43	237,100	204,700	32,400	420,000	162,500
	35	9	34	249,900	207,800	42,100	395,700	178,400
	40	11	23	291,700	244,600	47,100	525,000	192,000
	45	17	17	328,700	263,400	65,300	445,000	208,900
	50	20	17	331,100	272,500	58,600	447,100	171,500
	55	23	21	331,100	288,400	42,700	450,000	200,000
	58	18	11	318,800	264,100	54,700	663,400	162,500
生産・技術	22	1	1	164,000	160,000	4,000	164,000	164,000
	25	3	3	222,800	199,000	23,800	247,000	200,000
	30	6	8	233,600	219,900	13,700	341,000	179,200
	35	6	5	247,900	222,700	25,200	307,100	213,900
	40	8	3	304,000	264,700	39,300	382,000	245,300
	45	15	8	332,300	297,900	34,400	404,000	241,300
	50	7	6	222,900	196,200	26,700	274,000	155,500
	55	24	4	357,500	314,000	43,500	424,000	257,000
	58	23	5	339,500	285,300	54,200	668,400	155,500
その他	22	0	0	0	0	0	0	0
	25	2	7	192,100	177,100	15,000	207,000	184,200
	30	5	6	211,200	193,700	17,500	231,400	190,000
	35	6	8	264,400	235,400	29,000	410,000	202,700
	40	14	7	278,600	241,800	36,800	385,200	209,500
	45	13	11	279,900	226,900	53,000	346,900	210,700
	50	21	7	295,100	267,600	27,500	332,700	227,600
	55	29	2	303,000	300,500	2,500	372,000	234,000
	58	22	8	284,800	263,500	21,300	428,400	216,000
全	22	1	1	164,000	160,000	4,000	164,000	164,000
	25	2	36	208,000	186,400	21,600	323,200	171,200
	30	5	60	231,900	204,500	27,400	420,000	162,500
	35	8	58	251,600	218,000	33,600	410,000	178,400
	40	11	37	289,000	245,300	43,700	525,000	188,300
	45	15	47	320,700	271,300	49,400	484,700	208,900
	50	17	39	309,600	257,800	51,800	448,000	155,500
	55	22	34	352,300	304,100	48,200	572,500	200,000
	58	20	25	315,700	273,100	42,600	668,400	155,500

【男性 短大・高専卒】『卸・小売業』

職務区分	設定条件		集計件数 (人)	基準内賃金(通勤手当を除く)			最高額 (円)	最低額 (円)
	年齢 (才)	勤続年数 (年)		合計 (円)	基本給 (円)	諸手当 (円)		
事務	20	0	0	0	0	0	0	0
	21	0	0	0	0	0	0	0
	22	1	1	169,500	169,500	0	169,500	169,500
	25	3	2	174,900	173,700	1,200	182,000	167,900
	30	6	4	224,400	202,900	21,500	262,200	195,200
	35	5	3	243,300	205,000	38,300	300,000	200,700
	40	17	6	290,600	240,500	50,100	378,000	195,100
	45	18	7	289,600	246,200	43,400	342,900	217,000
	50	25	3	261,600	229,700	31,900	371,100	175,000
	55	20	5	409,400	326,500	82,900	534,500	226,500
58	39	1	518,500	360,000	158,500	518,500	518,500	
営業	20	0	0	0	0	0	0	0
	21	0	0	0	0	0	0	0
	22	2	2	197,600	178,300	19,300	225,600	169,700
	25	3	6	202,300	168,200	34,100	244,900	155,600
	30	4	13	218,000	193,100	24,900	296,000	180,000
	35	9	19	267,000	213,100	53,900	360,700	167,000
	40	12	16	290,400	220,900	69,500	430,000	157,900
	45	16	18	308,100	246,700	61,400	460,900	210,000
	50	21	16	334,100	259,000	75,100	479,100	206,000
	55	26	13	312,300	257,200	55,100	410,000	225,000
58	21	4	324,000	240,500	83,500	657,800	162,500	
生産・技術	20	0	0	0	0	0	0	0
	21	2	1	169,300	159,300	10,000	169,300	169,300
	22	1	2	205,800	195,500	10,300	211,600	200,000
	25	2	6	219,800	185,300	34,500	239,600	202,700
	30	6	4	246,400	216,900	29,500	294,700	177,500
	35	7	7	258,300	212,500	45,800	324,500	197,000
	40	0	0	0	0	0	0	0
	45	13	12	293,300	214,900	78,400	397,000	214,300
	50	21	6	302,700	266,100	36,600	389,000	185,000
	55	14	10	265,800	239,700	26,100	351,500	190,700
58	13	3	248,600	228,000	20,600	300,000	155,500	
その他	20	0	0	0	0	0	0	0
	21	0	0	0	0	0	0	0
	22	3	1	171,400	171,400	0	171,400	171,400
	25	4	1	179,900	176,900	3,000	179,900	179,900
	30	3	6	206,300	174,200	32,100	255,000	180,000
	35	10	5	259,500	199,200	60,300	276,000	233,500
	40	8	8	257,300	188,300	69,000	339,000	205,000
	45	11	12	280,400	227,500	52,900	388,200	183,000
	50	13	9	270,000	208,500	61,500	405,700	157,000
	55	16	5	275,500	189,400	86,100	299,300	210,000
58	20	5	225,100	191,000	34,100	265,000	178,500	
全	20	0	0	0	0	0	0	0
	21	2	1	169,300	159,300	10,000	169,300	169,300
	22	2	6	191,200	181,400	9,800	225,600	169,500
	25	3	15	204,100	176,300	27,800	244,900	155,600
	30	4	27	220,600	193,900	26,700	296,000	177,500
	35	9	34	262,000	210,200	51,800	360,700	167,000
	40	12	30	281,600	216,100	65,500	430,000	157,900
	45	14	49	295,000	234,100	60,900	460,900	183,000
	50	19	34	305,200	244,300	60,900	479,100	157,000
	55	20	33	307,300	252,100	55,200	534,500	190,700
58	20	13	283,400	227,700	55,700	657,800	155,500	

【男性 中・高校卒】『卸・小売業』

職務区分	設定条件		集計件数 (人)	基準内賃金(通勤手当を除く)			最高額 (円)	最低額 (円)
	年齢 (才)	勤続年数 (年)		合計 (円)	基本給 (円)	諸手当 (円)		
事務	19	0	0	0	0	0	0	0
	20	0	0	0	0	0	0	0
	21	0	0	0	0	0	0	0
	22	0	0	0	0	0	0	0
	25	0	0	0	0	0	0	0
	30	4	2	192,600	159,700	32,900	202,300	182,900
	35	5	3	292,800	237,700	55,100	405,500	236,600
	40	11	2	285,100	255,100	30,000	353,200	217,000
	45	4	8	273,800	234,100	39,700	378,400	192,000
	50	21	5	291,400	252,200	39,200	353,000	207,300
55	23	3	344,600	301,300	43,300	447,000	201,000	
58	24	3	376,800	299,200	77,600	480,100	225,500	
営業	19	0	0	0	0	0	0	0
	20	2	2	156,300	151,300	5,000	159,500	153,200
	21	1	1	165,000	160,000	5,000	165,000	165,000
	22	1	1	175,000	168,000	7,000	175,000	175,000
	25	2	5	200,000	172,800	27,200	243,200	170,000
	30	6	29	216,200	193,400	22,800	288,400	165,000
	35	10	23	254,900	205,000	49,900	397,000	158,400
	40	10	34	262,700	221,500	41,200	399,900	165,000
	45	15	27	277,300	219,900	57,400	400,000	159,000
	50	17	26	324,900	262,100	62,800	680,000	205,900
55	23	23	324,900	247,300	77,600	443,100	200,000	
58	23	17	279,300	218,400	60,900	429,300	202,800	
生産・技術	19	0	0	0	0	0	0	0
	20	2	2	176,500	163,500	13,000	178,100	175,000
	21	3	3	180,200	169,600	10,600	187,500	168,300
	22	1	3	179,400	172,800	6,600	180,000	179,200
	25	4	16	196,200	176,800	19,400	228,000	173,500
	30	5	14	233,400	202,200	31,200	326,700	181,200
	35	6	10	241,200	198,600	42,600	338,800	155,500
	40	10	22	269,600	210,500	59,100	418,400	160,000
	45	14	27	268,600	214,900	53,700	438,800	160,000
	50	16	26	279,300	228,800	50,500	458,900	155,500
55	20	15	323,900	256,000	67,900	678,000	155,500	
58	19	27	252,000	216,000	36,000	565,000	149,000	
その他	19	0	0	0	0	0	0	0
	20	0	0	0	0	0	0	0
	21	2	2	191,600	152,100	39,500	195,000	188,300
	22	1	1	220,000	170,000	50,000	220,000	220,000
	25	4	8	212,500	186,700	25,800	290,700	172,000
	30	3	12	210,900	187,500	23,400	288,000	156,000
	35	4	17	236,000	202,400	33,600	294,000	177,000
	40	9	17	238,600	199,400	39,200	295,000	151,700
	45	10	34	261,100	223,600	37,500	387,500	180,000
	50	13	26	279,000	246,000	33,000	420,000	146,700
55	23	23	294,200	249,400	44,800	509,000	195,000	
58	29	18	253,400	236,900	16,500	520,000	171,500	
全	19	0	0	0	0	0	0	0
	20	2	4	166,400	157,400	9,000	178,100	153,200
	21	2	6	181,500	162,200	19,300	195,000	165,000
	22	1	5	186,600	171,200	15,400	220,000	175,000
	25	4	29	201,300	178,800	22,500	290,700	170,000
	30	5	57	218,500	193,100	25,400	326,700	156,000
	35	7	53	248,400	204,800	43,600	405,500	155,500
	40	10	75	259,900	214,200	45,700	418,400	151,700
	45	12	96	268,900	221,000	47,900	438,800	159,000
	50	16	83	294,200	246,000	48,200	680,000	146,700
55	22	64	314,600	252,700	61,900	678,000	155,500	
58	23	65	265,300	226,300	39,000	565,000	149,000	



【男性 大学卒】『金融・保険・不動産業』

職務区分	設定条件		集計件数 (人)	基準内賃金(通勤手当を除く)			最高額 (円)	最低額 (円)
	年齢 (才)	勤続年数 (年)		合計 (円)	基本給 (円)	諸手当 (円)		
事務	22	1	1	193,000	185,000	8,000	193,000	193,000
	25	3	6	220,900	216,800	4,100	254,200	195,000
	30	6	6	306,000	271,700	34,300	378,400	256,000
	35	10	5	347,400	332,100	15,300	586,700	264,900
	40	13	3	320,200	292,700	27,500	361,900	254,800
	45	18	6	378,300	338,400	39,900	446,900	225,000
	50	20	6	524,800	459,200	65,600	594,500	397,400
	55	28	15	491,900	427,800	64,100	660,500	276,000
	58	28	4	502,500	437,800	64,700	541,100	465,400
営業	22	0	0	0	0	0	0	0
	25	3	5	246,200	199,100	47,100	304,000	216,500
	30	4	10	277,300	212,400	64,900	383,000	196,000
	35	2	5	296,900	262,100	34,800	445,000	180,000
	40	14	2	443,100	312,600	130,500	500,200	386,000
	45	10	7	364,300	311,800	52,500	503,300	220,000
	50	26	2	486,800	385,800	101,000	507,400	466,200
	55	7	3	356,000	322,700	33,300	458,600	300,000
	58	16	7	357,800	295,600	62,200	540,100	120,000
生産・技術	22	0	0	0	0	0	0	0
	25	0	0	0	0	0	0	0
	30	0	0	0	0	0	0	0
	35	0	0	0	0	0	0	0
	40	0	0	0	0	0	0	0
	45	16	1	398,900	341,900	57,000	398,900	398,900
	50	1	1	400,000	400,000	0	400,000	400,000
	55	0	0	0	0	0	0	0
	58	0	0	0	0	0	0	0
その他	22	0	0	0	0	0	0	0
	25	2	1	215,000	200,000	15,000	215,000	215,000
	30	3	2	300,900	285,900	15,000	327,700	274,200
	35	5	2	374,200	336,700	37,500	510,400	238,000
	40	18	1	288,800	238,800	50,000	288,800	288,800
	45	7	2	795,000	710,000	85,000	810,000	780,000
	50	0	0	0	0	0	0	0
	55	13	4	392,300	269,800	122,500	620,000	260,000
	58	8	2	458,500	405,000	53,500	577,000	340,000
全	22	1	1	193,000	185,000	8,000	193,000	193,000
	25	3	12	230,900	208,000	22,900	304,000	195,000
	30	4	18	289,500	240,300	49,200	383,000	196,000
	35	6	12	330,800	303,700	27,100	586,700	180,000
	40	14	6	355,800	290,300	65,500	500,200	254,800
	45	13	16	425,500	373,400	52,100	810,000	220,000
	50	19	9	502,500	436,300	66,200	594,500	397,400
	55	22	22	455,200	384,700	70,500	660,500	260,000
	58	18	13	417,800	356,200	61,600	577,000	120,000

【男性 短大・高専卒】『金融・保険・不動産業』

職務 区分	設定条件		集計 件数 (人)	基準内賃金(通勤手当を除く)			最高額 (円)	最低額 (円)
	年齢 (才)	勤続 年数 (年)		合 計 (円)	基本給 (円)	諸手当 (円)		
事務	20	0	0	0	0	0	0	0
	21	0	0	0	0	0	0	0
	22	2	1	206,400	202,400	4,000	206,400	206,400
	25	3	1	202,800	182,800	20,000	202,800	202,800
	30	6	1	223,400	203,400	20,000	223,400	223,400
	35	14	1	306,400	241,400	65,000	306,400	306,400
	40	4	1	180,000	180,000	0	180,000	180,000
	45	5	1	322,700	267,700	55,000	322,700	322,700
	50	8	1	328,800	264,800	64,000	328,800	328,800
	55	16	4	436,200	388,100	48,100	565,000	331,600
58	0	0	0	0	0	0	0	
営業	20	0	0	0	0	0	0	0
	21	0	0	0	0	0	0	0
	22	0	0	0	0	0	0	0
	25	2	1	195,000	187,000	8,000	195,000	195,000
	30	3	3	218,400	193,300	25,100	255,000	184,000
	35	7	1	437,000	364,000	73,000	437,000	437,000
	40	8	1	270,000	250,000	20,000	270,000	270,000
	45	17	1	266,000	246,000	20,000	266,000	266,000
	50	0	0	0	0	0	0	0
	55	12	1	292,000	272,000	20,000	292,000	292,000
58	0	0	0	0	0	0	0	
生産・ 技術	20	0	0	0	0	0	0	0
	21	0	0	0	0	0	0	0
	22	0	0	0	0	0	0	0
	25	0	0	0	0	0	0	0
	30	0	0	0	0	0	0	0
	35	0	0	0	0	0	0	0
	40	0	0	0	0	0	0	0
	45	0	0	0	0	0	0	0
	50	0	0	0	0	0	0	0
	55	0	0	0	0	0	0	0
58	2	1	140,000	140,000	0	140,000	140,000	
その他	20	0	0	0	0	0	0	0
	21	0	0	0	0	0	0	0
	22	0	0	0	0	0	0	0
	25	0	0	0	0	0	0	0
	30	0	0	0	0	0	0	0
	35	0	0	0	0	0	0	0
	40	6	1	234,000	234,000	0	234,000	234,000
	45	0	0	0	0	0	0	0
	50	0	0	0	0	0	0	0
	55	20	2	316,200	285,700	30,500	329,800	302,700
58	21	1	366,700	318,100	48,600	366,700	366,700	
全	20	0	0	0	0	0	0	0
	21	0	0	0	0	0	0	0
	22	2	1	206,400	202,400	4,000	206,400	206,400
	25	2	2	198,900	184,900	14,000	202,800	195,000
	30	4	4	219,600	195,800	23,800	255,000	184,000
	35	10	2	371,700	302,700	69,000	437,000	306,400
	40	6	3	227,900	221,300	6,600	270,000	180,000
	45	11	2	294,300	256,800	37,500	322,700	266,000
	50	8	1	328,800	264,800	64,000	328,800	328,800
	55	17	7	381,200	342,200	39,000	565,000	292,000
58	11	2	253,300	229,000	24,300	366,700	140,000	

【男性 中・高校卒】『金融・保険・不動産業』

職務区分	設定条件		集計件数 (人)	基準内賃金(通勤手当を除く)			最高額 (円)	最低額 (円)	
	年齢 (才)	勤続年数 (年)		合計 (円)	基本給 (円)	諸手当 (円)			
事務	19	0	0	0	0	0	0	0	
	20	0	0	0	0	0	0	0	
	21	0	0	0	0	0	0	0	
	22	0	0	0	0	0	0	0	
	25	0	0	0	0	0	0	0	
	30	0	0	0	0	0	0	0	
	35	11	1	1	307,400	283,400	24,000	307,400	307,400
	40	9	2	2	358,500	302,000	56,500	437,000	280,000
	45	16	1	1	355,000	286,000	69,000	355,000	355,000
	50	0	0	0	0	0	0	0	0
55	25	4	4	400,800	318,300	82,500	611,800	276,600	
58	40	2	2	450,000	423,000	27,000	450,000	450,000	
営業	19	0	0	0	0	0	0	0	
	20	0	0	0	0	0	0	0	
	21	0	0	0	0	0	0	0	
	22	0	0	0	0	0	0	0	
	25	3	3	3	234,100	165,900	68,200	284,800	167,900
	30	6	2	2	233,900	223,200	10,700	269,500	198,500
	35	5	3	3	348,500	251,900	96,600	420,000	304,000
	40	9	3	3	377,400	338,100	39,300	500,000	280,000
	45	9	5	5	343,200	303,000	40,200	511,700	210,000
	50	5	1	1	265,000	225,000	40,000	265,000	265,000
55	9	3	3	412,400	273,100	139,300	612,000	294,000	
58	18	1	1	177,900	167,900	10,000	177,900	177,900	
生産・技術	19	0	0	0	0	0	0	0	
	20	0	0	0	0	0	0	0	
	21	0	0	0	0	0	0	0	
	22	0	0	0	0	0	0	0	
	25	0	0	0	0	0	0	0	
	30	0	0	0	0	0	0	0	
	35	0	0	0	0	0	0	0	
	40	0	0	0	0	0	0	0	
	45	13	4	4	302,500	302,500	0	370,000	190,000
	50	5	1	1	345,000	265,000	80,000	345,000	345,000
55	1	1	1	800,000	800,000	0	800,000	800,000	
58	0	0	0	0	0	0	0	0	
その他	19	0	0	0	0	0	0	0	
	20	0	0	0	0	0	0	0	
	21	0	0	0	0	0	0	0	
	22	0	0	0	0	0	0	0	
	25	3	2	2	225,300	190,300	35,000	232,500	218,200
	30	3	3	3	303,800	254,800	49,000	395,000	252,200
	35	0	0	0	0	0	0	0	0
	40	3	1	1	230,000	210,000	20,000	230,000	230,000
	45	10	2	2	397,300	351,800	45,500	557,600	237,000
	50	11	1	1	326,700	286,700	40,000	326,700	326,700
55	21	1	1	377,000	249,000	128,000	377,000	377,000	
58	19	3	3	200,000	200,000	0	300,000	100,000	
全	19	0	0	0	0	0	0	0	
	20	0	0	0	0	0	0	0	
	21	0	0	0	0	0	0	0	
	22	0	0	0	0	0	0	0	
	25	3	5	5	230,600	175,700	54,900	284,800	167,900
	30	4	5	5	275,900	242,200	33,700	395,000	198,500
	35	6	4	4	338,200	259,700	78,500	420,000	304,000
	40	8	6	6	346,500	304,700	41,800	500,000	230,000
	45	11	12	12	339,500	309,500	30,000	557,600	190,000
	50	7	3	3	312,200	258,900	53,300	345,000	265,000
55	17	9	9	446,300	349,000	97,300	800,000	276,600	
58	26	6	6	279,500	268,900	10,600	450,000	100,000	

【男性 大学卒】『運輸・情報・通信業』

職務区分	設定条件		集計件数 (人)	基準内賃金(通勤手当を除く)			最高額 (円)	最低額 (円)
	年齢 (才)	勤続年数 (年)		合計 (円)	基本給 (円)	諸手当 (円)		
事務	22	1	1	170,000	170,000	0	170,000	170,000
	25	4	2	210,500	188,600	21,900	227,000	194,100
	30	0	0	0	0	0	0	0
	35	6	2	260,200	236,200	24,000	309,400	211,100
	40	0	0	0	0	0	0	0
	45	15	5	340,500	300,600	39,900	520,000	254,900
	50	19	4	526,200	392,900	133,300	595,000	399,000
	55	24	3	358,500	260,300	98,200	561,400	199,000
58	25	3	386,700	272,800	113,900	527,200	301,300	
営業	22	0	0	0	0	0	0	0
	25	3	8	207,600	196,700	10,900	224,000	198,000
	30	4	4	222,900	194,500	28,400	274,100	200,000
	35	10	8	283,200	217,900	65,300	334,000	215,000
	40	18	2	384,000	271,500	112,500	389,000	379,000
	45	16	6	335,300	259,700	75,600	443,100	229,000
	50	21	7	411,100	349,800	61,300	555,600	221,000
	55	27	3	490,200	371,700	118,500	638,800	398,000
58	23	2	301,100	301,100	0	400,000	202,200	
生産・技術	22	0	0	0	0	0	0	0
	25	3	14	213,700	186,800	26,900	270,000	168,700
	30	5	19	238,900	204,700	34,200	396,500	170,000
	35	7	11	265,500	229,100	36,400	482,000	188,600
	40	11	3	290,300	267,700	22,600	304,000	268,200
	45	11	4	418,400	347,600	70,800	567,300	304,500
	50	14	6	334,700	262,700	72,000	435,800	264,400
	55	19	5	381,800	284,400	97,400	464,100	307,500
58	2	2	308,400	296,400	12,000	336,800	280,000	
その他	22	0	0	0	0	0	0	0
	25	0	0	0	0	0	0	0
	30	9	1	229,400	210,400	19,000	229,400	229,400
	35	7	5	221,500	202,400	19,100	231,500	205,000
	40	10	2	235,500	220,000	15,500	268,100	203,000
	45	15	8	288,700	250,000	38,700	338,400	220,000
	50	18	1	307,000	267,000	40,000	307,000	307,000
	55	15	4	348,700	272,500	76,200	398,000	233,000
58	43	2	420,000	343,000	77,000	500,000	340,100	
全	22	1	1	170,000	170,000	0	170,000	170,000
	25	3	24	211,500	190,300	21,200	270,000	168,700
	30	5	24	235,800	203,200	32,600	396,500	170,000
	35	7	26	262,100	221,100	41,000	482,000	188,600
	40	13	7	301,300	255,100	46,200	389,000	203,000
	45	15	23	334,600	280,500	54,100	567,300	220,000
	50	18	18	405,500	325,800	79,700	595,000	221,000
	55	21	15	389,900	293,800	96,100	638,800	199,000
58	23	9	357,600	299,900	57,700	527,200	202,200	

【男性 短大・高専卒】『運輸・情報・通信業』

職務区分	設定条件			基準内賃金(通勤手当を除く)			最高額 (円)	最低額 (円)	
	年齢 (才)	勤続 年数 (年)	集計 件数 (人)	合計 (円)	基本給 (円)	諸手当 (円)			
事務	20	0	0	0	0	0	0	0	
	21	0	0	0	0	0	0	0	
	22	0	0	0	0	0	0	0	
	25	0	0	0	0	0	0	0	
	30	0	0	0	0	0	0	0	
	35	6	1	1	376,300	314,100	62,200	376,300	376,300
	40	10	1	1	470,300	363,600	106,700	470,300	470,300
	45	0	0	0	0	0	0	0	0
	50	0	0	0	0	0	0	0	0
	55	33	1	1	482,500	298,700	183,800	482,500	482,500
58	39	1	1	284,500	200,000	84,500	284,500	284,500	
営業	20	1	1	186,400	185,400	1,000	186,400	186,400	
	21	0	0	0	0	0	0	0	
	22	0	0	0	0	0	0	0	
	25	2	2	2	211,400	197,400	14,000	216,900	206,000
	30	4	4	4	206,800	206,800	0	224,400	185,000
	35	6	2	2	257,300	224,300	33,000	287,600	227,000
	40	9	3	3	271,000	226,700	44,300	302,200	252,000
	45	12	3	3	293,600	264,300	29,300	384,000	229,000
	50	1	1	1	312,000	260,000	52,000	312,000	312,000
	55	22	1	1	638,800	405,000	233,800	638,800	638,800
58	6	1	1	170,000	170,000	0	170,000	170,000	
生産・技術	20	0	0	0	0	0	0	0	
	21	0	0	0	0	0	0	0	
	22	0	0	0	0	0	0	0	
	25	3	3	3	202,600	186,000	16,600	235,000	170,000
	30	7	7	7	224,700	204,900	19,800	285,000	190,900
	35	5	4	4	201,600	169,900	31,700	250,000	174,500
	40	14	6	6	299,400	227,400	72,000	397,000	218,800
	45	12	10	10	336,900	284,900	52,000	525,000	199,300
	50	28	5	5	316,500	240,700	75,800	386,900	254,100
	55	30	4	4	275,100	238,500	36,600	305,500	244,800
58	13	2	2	382,600	362,400	20,200	423,900	341,500	
その他	20	0	0	0	0	0	0	0	
	21	0	0	0	0	0	0	0	
	22	0	0	0	0	0	0	0	
	25	0	0	0	0	0	0	0	
	30	5	1	1	195,500	195,500	0	195,500	195,500
	35	14	3	3	221,300	205,900	15,400	239,000	207,500
	40	14	5	5	247,200	229,000	18,200	281,000	226,000
	45	17	2	2	324,400	290,900	33,500	356,900	291,900
	50	13	2	2	263,700	232,200	31,500	345,200	182,200
	55	6	2	2	179,800	176,800	3,000	182,800	176,800
58	15	3	3	242,600	216,700	25,900	370,500	173,300	
全	20	1	1	186,400	185,400	1,000	186,400	186,400	
	21	0	0	0	0	0	0	0	
	22	0	0	0	0	0	0	0	
	25	2	5	5	206,100	190,500	15,600	235,000	170,000
	30	6	12	12	216,200	204,700	11,500	285,000	185,000
	35	8	10	10	236,100	206,000	30,100	376,300	174,500
	40	13	15	15	287,700	236,800	50,900	470,300	218,800
	45	13	15	15	326,600	281,600	45,000	525,000	199,300
	50	21	8	8	302,600	240,900	61,700	386,900	182,200
	55	23	8	8	322,600	251,400	71,200	638,800	176,800
58	16	7	7	278,200	249,300	28,900	423,900	170,000	

【男性 中・高校卒】『運輸・情報・通信業』

職務区分	設定条件		集計件数 (人)	基準内賃金(通勤手当を除く)			最高額 (円)	最低額 (円)	
	年齢 (才)	勤続年数 (年)		合計 (円)	基本給 (円)	諸手当 (円)			
事務	19	0	0	0	0	0	0	0	
	20	0	0	0	0	0	0	0	
	21	0	0	0	0	0	0	0	
	22	0	0	0	0	0	0	0	
	25	0	0	0	0	0	0	0	
	30	4	2	2	213,100	199,900	13,200	253,800	172,500
	35	0	0	0	0	0	0	0	0
	40	4	1	1	218,500	186,000	32,500	218,500	218,500
	45	24	1	1	404,000	320,000	84,000	404,000	404,000
	50	23	3	3	467,300	385,700	81,600	474,500	453,800
	55	13	6	6	296,700	267,900	28,800	452,800	160,000
58	12	2	2	347,500	298,300	49,200	507,700	187,500	
営業	19	0	0	0	0	0	0	0	
	20	0	0	0	0	0	0	0	
	21	0	0	0	0	0	0	0	
	22	0	0	0	0	0	0	0	
	25	3	3	3	189,900	184,600	5,300	206,000	181,600
	30	10	1	1	209,600	205,100	4,500	209,600	209,600
	35	0	0	0	0	0	0	0	0
	40	10	6	6	322,200	235,400	86,800	536,500	247,000
	45	22	2	2	544,000	325,000	219,000	568,000	520,000
	50	27	1	1	460,000	405,000	55,000	460,000	460,000
	55	22	1	1	427,500	267,500	160,000	427,500	427,500
58	18	3	3	268,700	248,300	20,400	283,200	250,000	
生産・技術	19	0	0	0	0	0	0	0	
	20	3	1	1	169,700	124,900	44,800	169,700	169,700
	21	3	2	2	189,100	156,500	32,600	192,900	185,400
	22	2	3	3	166,200	157,600	8,600	196,500	141,400
	25	6	3	3	197,300	164,800	32,500	216,500	187,700
	30	6	1	1	194,400	194,400	0	194,400	194,400
	35	5	7	7	224,400	212,000	12,400	253,200	188,700
	40	6	3	3	212,100	208,200	3,900	221,400	194,800
	45	15	10	10	268,200	234,700	33,500	334,900	205,100
	50	12	9	9	291,400	243,000	48,400	634,000	195,900
	55	17	2	2	482,700	339,200	143,500	628,000	337,400
58	28	4	4	273,700	219,000	54,700	391,000	222,100	
その他	19	0	0	0	0	0	0	0	
	20	0	0	0	0	0	0	0	
	21	2	2	2	197,500	181,000	16,500	198,000	197,000
	22	0	0	0	0	0	0	0	0
	25	1	5	5	222,600	167,300	55,300	240,000	197,000
	30	2	8	8	220,200	172,100	48,100	302,000	163,000
	35	3	6	6	243,400	164,800	78,600	400,000	105,900
	40	7	11	11	265,700	182,900	82,800	368,000	201,200
	45	8	16	16	238,600	188,100	50,500	406,000	120,000
	50	11	13	13	270,800	218,000	52,800	415,600	188,000
	55	10	20	20	229,800	200,400	29,400	484,300	168,000
58	12	66	66	215,600	197,900	17,700	456,400	130,800	
全	19	0	0	0	0	0	0	0	
	20	3	1	1	169,700	124,900	44,800	169,700	169,700
	21	2	4	4	193,200	168,700	24,500	198,000	185,400
	22	2	3	3	166,200	157,600	8,600	196,500	141,400
	25	3	11	11	206,700	171,300	35,400	240,000	181,600
	30	3	12	12	216,000	181,400	34,600	302,000	163,000
	35	4	13	13	233,200	190,200	43,000	400,000	105,900
	40	8	21	21	272,000	201,700	70,300	536,500	194,800
	45	12	29	29	275,500	218,100	57,400	568,000	120,000
	50	13	26	26	307,900	253,200	54,700	634,000	188,000
	55	11	29	29	268,000	226,300	41,700	628,000	160,000
58	13	75	75	224,300	203,700	20,600	507,700	130,800	

【男性 大学卒】『飲食店・宿泊業』

職務区分	設定条件		集計件数 (人)	基準内賃金(通勤手当を除く)			最高額 (円)	最低額 (円)
	年齢 (才)	勤続年数 (年)		合計 (円)	基本給 (円)	諸手当 (円)		
事務	22	0	0	0	0	0	0	0
	25	0	0	0	0	0	0	0
	30	0	0	0	0	0	0	0
	35	0	0	0	0	0	0	0
	40	6	2	381,300	297,300	84,000	463,800	299,000
	45	5	2	361,700	305,000	56,700	477,900	245,600
	50	9	1	520,800	406,000	114,800	520,800	520,800
	55	27	1	453,300	453,300	0	453,300	453,300
	58	7	1	342,200	212,400	129,800	342,200	342,200
営業	22	0	0	0	0	0	0	0
	25	4	2	224,200	192,500	31,700	234,400	214,000
	30	3	2	211,500	176,500	35,000	224,000	199,000
	35	8	1	295,000	205,000	90,000	295,000	295,000
	40	2	2	442,300	317,100	125,200	477,000	407,700
	45	14	4	323,300	219,500	103,800	407,700	223,000
	50	0	0	0	0	0	0	0
	55	18	2	279,800	254,800	25,000	316,600	243,000
	58	5	1	566,100	450,200	115,900	566,100	566,100
生産・技術	22	0	0	0	0	0	0	0
	25	0	0	0	0	0	0	0
	30	0	0	0	0	0	0	0
	35	0	0	0	0	0	0	0
	40	0	0	0	0	0	0	0
	45	0	0	0	0	0	0	0
	50	0	0	0	0	0	0	0
	55	2	1	209,300	189,300	20,000	209,300	209,300
	58	0	0	0	0	0	0	0
その他	22	0	0	0	0	0	0	0
	25	1	1	181,600	161,600	20,000	181,600	181,600
	30	2	1	220,000	180,000	40,000	220,000	220,000
	35	11	1	243,300	243,300	0	243,300	243,300
	40	0	0	0	0	0	0	0
	45	19	3	277,900	258,700	19,200	371,900	221,600
	50	27	1	235,000	235,000	0	235,000	235,000
	55	12	1	262,900	212,900	50,000	262,900	262,900
	58	24	2	327,400	327,400	0	371,600	283,300
全	22	0	0	0	0	0	0	0
	25	3	3	210,000	182,200	27,800	234,400	181,600
	30	3	3	214,200	177,600	36,600	224,000	199,000
	35	9	2	269,100	224,100	45,000	295,000	243,300
	40	4	4	411,800	307,200	104,600	477,000	299,000
	45	14	9	316,600	251,500	65,100	477,900	221,600
	50	18	2	377,900	320,500	57,400	520,800	235,000
	55	15	5	297,000	273,000	24,000	453,300	209,300
	58	15	4	390,700	329,300	61,400	566,100	283,300

【男性 短大・高専卒】『飲食店・宿泊業』

職務区分	設定条件			基準内賃金(通勤手当を除く)			最高額 (円)	最低額 (円)	
	年齢 (才)	勤続 年数 (年)	集計 件数 (人)	合計 (円)	基本給 (円)	諸手当 (円)			
事務	20	0	0	0	0	0	0	0	
	21	0	0	0	0	0	0	0	
	22	0	0	0	0	0	0	0	
	25	0	0	0	0	0	0	0	
	30	0	0	0	0	0	0	0	
	35	6	1	1	245,000	230,000	15,000	245,000	245,000
	40	0	0	0	0	0	0	0	0
	45	0	0	0	0	0	0	0	0
	50	18	1	1	231,600	231,600	0	231,600	231,600
	55	5	1	1	557,000	441,300	115,700	557,000	557,000
58	0	0	0	0	0	0	0	0	
営業	20	0	0	0	0	0	0	0	
	21	0	0	0	0	0	0	0	
	22	3	1	1	199,000	169,000	30,000	199,000	199,000
	25	0	0	0	0	0	0	0	0
	30	7	2	2	319,000	214,700	104,300	344,900	293,100
	35	10	3	3	248,900	192,300	56,600	293,000	205,000
	40	7	3	3	249,300	209,300	40,000	277,000	221,000
	45	14	1	1	351,300	219,100	132,200	351,300	351,300
	50	1	1	1	375,700	237,100	138,600	375,700	375,700
	55	0	0	0	0	0	0	0	0
58	44	1	1	291,000	211,000	80,000	291,000	291,000	
生産・技術	20	0	0	0	0	0	0	0	
	21	0	0	0	0	0	0	0	
	22	0	0	0	0	0	0	0	
	25	0	0	0	0	0	0	0	
	30	0	0	0	0	0	0	0	
	35	0	0	0	0	0	0	0	
	40	11	1	1	458,500	380,600	77,900	458,500	458,500
	45	0	0	0	0	0	0	0	0
	50	6	2	2	351,300	219,100	132,200	351,400	351,300
	55	17	3	3	340,200	282,100	58,100	416,700	291,600
58	18	1	1	335,500	207,400	128,100	335,500	335,500	
その他	20	0	0	0	0	0	0	0	
	21	0	0	0	0	0	0	0	
	22	0	0	0	0	0	0	0	
	25	2	3	3	213,600	207,000	6,600	215,000	211,000
	30	1	2	2	213,000	203,000	10,000	215,000	211,000
	35	2	1	1	244,000	244,000	0	244,000	244,000
	40	0	0	0	0	0	0	0	0
	45	0	0	0	0	0	0	0	0
	50	0	0	0	0	0	0	0	0
	55	0	0	0	0	0	0	0	0
58	20	1	1	314,100	289,100	25,000	314,100	314,100	
全	20	0	0	0	0	0	0	0	
	21	0	0	0	0	0	0	0	
	22	3	1	1	199,000	169,000	30,000	199,000	199,000
	25	2	3	3	213,600	207,000	6,600	215,000	211,000
	30	4	4	4	265,900	208,800	57,100	344,900	211,000
	35	8	5	5	247,200	210,200	37,000	293,000	205,000
	40	8	4	4	301,500	252,100	49,400	458,500	221,000
	45	14	1	1	351,300	219,100	132,200	351,300	351,300
	50	7	4	4	327,400	226,700	100,700	375,700	231,600
	55	14	4	4	394,400	321,900	72,500	557,000	291,600
58	27	3	3	313,500	235,800	77,700	335,500	291,000	



【男性 中・高校卒】『飲食店・宿泊業』

職務区分	設定条件		集計件数 (人)	基準内賃金(通勤手当を除く)			最高額 (円)	最低額 (円)	
	年齢 (才)	勤続年数 (年)		合計 (円)	基本給 (円)	諸手当 (円)			
事務	19	0	0	0	0	0	0	0	
	20	0	0	0	0	0	0	0	
	21	0	0	0	0	0	0	0	
	22	0	0	0	0	0	0	0	
	25	0	0	0	0	0	0	0	
	30	0	0	0	0	0	0	0	
	35	0	0	0	0	0	0	0	
	40	0	0	0	0	0	0	0	
	45	0	0	0	0	0	0	0	
	50	12	1	1	214,500	194,500	20,000	214,500	214,500
55	0	0	0	0	0	0	0	0	
58	0	0	0	0	0	0	0	0	
営業	19	0	0	0	0	0	0	0	
	20	0	0	0	0	0	0	0	
	21	0	0	0	0	0	0	0	
	22	0	0	0	0	0	0	0	
	25	3	2	2	241,500	221,500	20,000	270,000	213,000
	30	0	0	0	0	0	0	0	0
	35	8	1	1	243,000	193,000	50,000	243,000	243,000
	40	20	1	1	271,000	191,000	80,000	271,000	271,000
	45	9	1	1	249,000	199,000	50,000	249,000	249,000
	50	0	0	0	0	0	0	0	0
55	2	1	1	407,700	235,700	172,000	407,700	407,700	
58	0	0	0	0	0	0	0	0	
生産・技術	19	0	0	0	0	0	0	0	
	20	0	0	0	0	0	0	0	
	21	0	0	0	0	0	0	0	
	22	0	0	0	0	0	0	0	
	25	0	0	0	0	0	0	0	
	30	8	1	1	317,000	234,200	82,800	317,000	317,000
	35	0	0	0	0	0	0	0	0
	40	10	2	2	237,400	227,400	10,000	250,000	224,900
	45	11	2	2	237,500	237,500	0	250,000	225,000
	50	22	3	3	257,800	234,500	23,300	313,100	200,600
55	15	1	1	300,000	280,000	20,000	300,000	300,000	
58	11	2	2	328,400	303,400	25,000	380,000	276,800	
その他	19	0	0	0	0	0	0	0	
	20	0	0	0	0	0	0	0	
	21	3	2	2	214,900	204,900	10,000	250,000	179,900
	22	0	0	0	0	0	0	0	
	25	3	4	4	221,200	211,900	9,300	240,000	190,300
	30	5	5	5	229,000	210,500	18,500	260,000	216,800
	35	9	8	8	242,100	227,800	14,300	325,000	184,000
	40	17	1	1	255,800	210,800	45,000	255,800	255,800
	45	13	7	7	251,600	244,500	7,100	340,000	205,800
	50	9	6	6	236,200	204,600	31,600	326,700	210,000
55	8	4	4	261,300	251,300	10,000	296,600	235,200	
58	5	2	2	208,600	188,600	20,000	225,800	191,400	
全	19	0	0	0	0	0	0	0	
	20	0	0	0	0	0	0	0	
	21	3	2	2	214,900	204,900	10,000	250,000	179,900
	22	0	0	0	0	0	0	0	
	25	3	6	6	227,900	215,100	12,800	270,000	190,300
	30	6	6	6	243,700	214,500	29,200	317,000	216,800
	35	9	9	9	242,200	223,900	18,300	325,000	184,000
	40	14	4	4	250,300	214,100	36,200	271,000	224,900
	45	12	10	10	248,600	238,600	10,000	340,000	205,800
	50	13	10	10	240,600	212,600	28,000	326,700	200,600
55	8	6	6	292,100	253,500	38,600	407,700	235,200	
58	8	4	4	268,500	246,000	22,500	380,000	191,400	

【男性 大学卒】『専門サービス業』

職務区分	設定条件		集計件数 (人)	基準内賃金(通勤手当を除く)			最高額 (円)	最低額 (円)
	年齢 (才)	勤続年数 (年)		合計 (円)	基本給 (円)	諸手当 (円)		
事務	22	0	0	0	0	0	0	0
	25	4	3	207,800	196,000	11,800	221,500	183,000
	30	4	4	220,400	211,900	8,500	231,000	211,500
	35	9	5	295,100	241,600	53,500	347,500	236,000
	40	10	3	285,300	239,300	46,000	315,000	250,000
	45	15	4	361,000	276,000	85,000	365,000	350,000
	50	0	0	0	0	0	0	0
	55	19	3	412,100	308,600	103,500	443,500	385,000
	58	3	3	364,300	319,300	45,000	443,000	310,000
営業	22	0	0	0	0	0	0	0
	25	2	2	259,200	202,800	56,400	305,900	212,500
	30	6	4	240,700	209,700	31,000	260,200	205,800
	35	9	5	343,000	237,000	106,000	534,000	236,200
	40	9	4	318,100	242,100	76,000	383,000	210,700
	45	23	1	274,400	239,400	35,000	274,400	274,400
	50	19	7	447,400	366,800	80,600	650,000	242,800
	55	18	1	543,000	364,000	179,000	543,000	543,000
	58	27	4	250,800	229,800	21,000	285,200	150,000
生産・技術	22	0	0	0	0	0	0	0
	25	2	10	218,000	207,900	10,100	250,000	165,500
	30	5	15	243,800	222,800	21,000	300,000	192,500
	35	7	17	287,000	230,900	56,100	416,500	195,000
	40	9	10	326,900	289,200	37,700	635,000	213,900
	45	12	14	324,100	269,600	54,500	471,000	214,000
	50	17	27	356,200	297,200	59,000	525,000	150,000
	55	22	16	357,800	305,000	52,800	595,000	209,000
	58	11	39	293,200	254,900	38,300	500,000	146,000
その他	22	0	0	0	0	0	0	0
	25	0	0	0	0	0	0	0
	30	0	0	0	0	0	0	0
	35	0	0	0	0	0	0	0
	40	10	1	293,000	202,000	91,000	293,000	293,000
	45	12	1	276,000	199,000	77,000	276,000	276,000
	50	9	2	322,000	289,000	33,000	362,000	282,000
	55	0	0	0	0	0	0	0
	58	14	2	249,500	217,000	32,500	299,000	200,000
全	22	0	0	0	0	0	0	0
	25	2	15	221,400	204,800	16,600	305,900	165,500
	30	5	23	239,100	218,600	20,500	300,000	192,500
	35	8	27	298,900	234,000	64,900	534,000	195,000
	40	9	18	316,000	265,500	50,500	635,000	210,700
	45	13	20	326,600	265,800	60,800	471,000	214,000
	50	17	36	372,000	310,300	61,700	650,000	150,000
	55	21	20	375,200	308,500	66,700	595,000	209,000
	58	12	48	292,300	255,300	37,000	500,000	146,000

【男性 短大・高専卒】『専門サービス業』

職務区分	設定条件			基準内賃金(通勤手当を除く)			最高額 (円)	最低額 (円)
	年齢 (才)	勤続 年数 (年)	集計 件数 (人)	合計 (円)	基本給 (円)	諸手当 (円)		
事務	20	0	0	0	0	0	0	0
	21	0	0	0	0	0	0	0
	22	0	0	0	0	0	0	0
	25	6	1	222,800	217,800	5,000	222,800	222,800
	30	7	1	222,300	209,800	12,500	222,300	222,300
	35	0	0	0	0	0	0	0
	40	11	2	312,900	281,900	31,000	445,000	181,000
	45	0	0	0	0	0	0	0
	50	17	1	371,500	290,000	81,500	371,500	371,500
	55	0	0	0	0	0	0	0
58	0	0	0	0	0	0	0	
営業	20	0	0	0	0	0	0	0
	21	0	0	0	0	0	0	0
	22	0	0	0	0	0	0	0
	25	3	1	326,300	206,300	120,000	326,300	326,300
	30	0	0	0	0	0	0	0
	35	6	2	274,200	234,900	39,300	322,000	226,500
	40	0	0	0	0	0	0	0
	45	18	3	356,000	259,400	96,600	393,000	328,100
	50	8	1	360,000	230,000	130,000	360,000	360,000
	55	29	1	461,500	317,500	144,000	461,500	461,500
58	0	0	0	0	0	0	0	
生産・技術	20	1	3	179,600	177,500	2,100	191,700	166,000
	21	1	4	183,000	173,700	9,300	227,100	160,000
	22	2	3	202,100	183,600	18,500	227,800	169,000
	25	3	23	209,400	190,600	18,800	275,000	152,700
	30	8	17	244,100	213,800	30,300	290,000	205,000
	35	5	17	237,000	208,200	28,800	360,000	184,700
	40	13	9	303,900	235,800	68,100	375,200	226,000
	45	12	17	318,000	277,100	40,900	464,700	122,000
	50	13	15	281,800	247,600	34,200	368,000	150,000
	55	12	15	300,500	257,600	42,900	426,000	170,000
58	16	17	279,800	231,500	48,300	446,000	142,000	
その他	20	0	0	0	0	0	0	0
	21	0	0	0	0	0	0	0
	22	0	0	0	0	0	0	0
	25	3	2	195,000	165,000	30,000	231,000	159,000
	30	2	2	216,000	185,000	31,000	242,000	190,000
	35	8	1	320,000	320,000	0	320,000	320,000
	40	0	0	0	0	0	0	0
	45	0	0	0	0	0	0	0
	50	22	2	528,000	493,000	35,000	559,000	497,000
	55	14	2	249,100	236,600	12,500	250,000	248,300
58	0	0	0	0	0	0	0	
全	20	1	3	179,600	177,500	2,100	191,700	166,000
	21	1	4	183,000	173,700	9,300	227,100	160,000
	22	2	3	202,100	183,600	18,500	227,800	169,000
	25	3	27	213,100	190,300	22,800	326,300	152,700
	30	7	20	240,100	210,700	29,400	290,000	190,000
	35	5	20	244,900	216,500	28,400	360,000	184,700
	40	12	11	305,600	244,200	61,400	445,000	181,000
	45	13	20	323,700	274,400	49,300	464,700	122,000
	50	14	19	316,500	274,700	41,800	559,000	150,000
	55	13	18	303,700	258,600	45,100	461,500	170,000
58	16	17	279,800	231,500	48,300	446,000	142,000	

【男性 中・高校卒】『専門サービス業』

職務区分	設定条件			基準内賃金(通勤手当を除く)			最高額 (円)	最低額 (円)	
	年齢 (才)	勤続 年数 (年)	集計 件数 (人)	合計 (円)	基本給 (円)	諸手当 (円)			
事務	19	0	0	0	0	0	0	0	
	20	0	0	0	0	0	0	0	
	21	0	0	0	0	0	0	0	
	22	0	0	0	0	0	0	0	
	25	0	0	0	0	0	0	0	
	30	0	0	0	0	0	0	0	
	35	0	0	0	0	0	0	0	
	40	0	0	0	0	0	0	0	
	45	0	0	0	0	0	0	0	
	50	21	3	3	325,500	281,800	43,700	385,200	227,000
55	10	1	1	471,700	371,700	100,000	471,700	471,700	
58	0	0	0	0	0	0	0	0	
営業	19	0	0	0	0	0	0	0	
	20	0	0	0	0	0	0	0	
	21	0	0	0	0	0	0	0	
	22	0	0	0	0	0	0	0	
	25	0	0	0	0	0	0	0	
	30	0	0	0	0	0	0	0	
	35	2	1	1	293,000	263,000	30,000	293,000	293,000
	40	13	2	2	298,000	219,000	79,000	400,000	196,000
	45	11	5	5	325,400	252,700	72,700	413,000	241,000
	50	2	1	1	365,000	260,000	105,000	365,000	365,000
55	34	1	1	324,600	298,000	26,600	324,600	324,600	
58	21	2	2	223,000	220,500	2,500	289,000	157,000	
生産・技術	19	1	1	171,300	165,000	6,300	171,300	171,300	
	20	1	2	164,400	163,400	1,000	167,000	161,800	
	21	0	0	0	0	0	0	0	
	22	5	1	199,200	170,500	28,700	199,200	199,200	
	25	5	9	247,800	242,700	5,100	305,000	186,000	
	30	4	6	230,100	199,100	31,000	315,000	166,700	
	35	6	14	239,700	218,100	21,600	310,000	155,000	
	40	6	11	272,800	241,100	31,700	451,300	175,000	
	45	8	18	292,000	244,000	48,000	450,000	184,000	
	50	15	16	336,100	294,600	41,500	625,000	150,000	
55	11	11	307,300	259,900	47,400	540,000	163,000		
58	16	23	292,900	263,500	29,400	498,500	135,800		
その他	19	0	0	0	0	0	0	0	
	20	0	0	0	0	0	0	0	
	21	0	0	0	0	0	0	0	
	22	2	1	231,000	180,000	51,000	231,000	231,000	
	25	5	1	243,000	193,000	50,000	243,000	243,000	
	30	6	1	200,000	200,000	0	200,000	200,000	
	35	3	1	340,000	188,000	152,000	340,000	340,000	
	40	0	0	0	0	0	0	0	
	45	0	0	0	0	0	0	0	
	50	14	5	5	279,800	234,700	45,100	353,500	209,000
55	19	5	5	341,400	318,500	22,900	550,000	251,700	
58	9	1	1	280,000	260,000	20,000	280,000	280,000	
全	19	1	1	171,300	165,000	6,300	171,300	171,300	
	20	1	2	164,400	163,400	1,000	167,000	161,800	
	21	0	0	0	0	0	0	0	
	22	3	2	215,000	175,200	39,800	231,000	199,200	
	25	5	10	247,400	237,800	9,600	305,000	186,000	
	30	4	7	225,800	199,200	26,600	315,000	166,700	
	35	5	16	249,200	219,000	30,200	340,000	155,000	
	40	7	13	276,700	237,700	39,000	451,300	175,000	
	45	9	23	299,200	245,900	53,300	450,000	184,000	
	50	15	25	324,700	279,700	45,000	625,000	150,000	
	55	15	18	326,900	284,500	42,400	550,000	163,000	
	58	16	26	286,900	260,000	26,900	498,500	135,800	

【男性 大学卒】『コンピュータソフト関連業』

職務区分	設定条件			基準内賃金(通勤手当を除く)			最高額 (円)	最低額 (円)
	年齢 (才)	勤続 年数 (年)	集計 件数 (人)	合計 (円)	基本給 (円)	諸手当 (円)		
事務	22	0	0	0	0	0	0	0
	25	0	0	0	0	0	0	0
	30	0	0	0	0	0	0	0
	35	0	0	0	0	0	0	0
	40	4	1	237,000	207,000	30,000	237,000	237,000
	45	0	0	0	0	0	0	0
	50	0	0	0	0	0	0	0
	55	0	0	0	0	0	0	0
	58	0	0	0	0	0	0	0
営業	22	0	0	0	0	0	0	0
	25	0	0	0	0	0	0	0
	30	0	0	0	0	0	0	0
	35	0	0	0	0	0	0	0
	40	2	2	312,000	282,000	30,000	312,000	312,000
	45	0	0	0	0	0	0	0
	50	19	1	458,300	369,300	89,000	458,300	458,300
	55	25	1	316,100	296,100	20,000	316,100	316,100
	58	9	1	179,000	179,000	0	179,000	179,000
生産・技術	22	0	0	0	0	0	0	0
	25	2	9	226,300	199,700	26,600	255,000	190,000
	30	4	5	240,000	201,400	38,600	261,000	222,000
	35	6	1	262,300	239,300	23,000	262,300	262,300
	40	8	7	270,600	227,800	42,800	350,000	215,900
	45	15	9	316,600	268,300	48,300	396,900	235,000
	50	16	3	283,500	260,900	22,600	359,600	185,000
	55	0	0	0	0	0	0	0
	58	0	0	0	0	0	0	0
その他	22	0	0	0	0	0	0	0
	25	0	0	0	0	0	0	0
	30	0	0	0	0	0	0	0
	35	0	0	0	0	0	0	0
	40	0	0	0	0	0	0	0
	45	0	0	0	0	0	0	0
	50	0	0	0	0	0	0	0
	55	0	0	0	0	0	0	0
	58	0	0	0	0	0	0	0
全	22	0	0	0	0	0	0	0
	25	2	9	226,300	199,700	26,600	255,000	190,000
	30	4	5	240,000	201,400	38,600	261,000	222,000
	35	6	1	262,300	239,300	23,000	262,300	262,300
	40	7	10	275,600	236,600	39,000	350,000	215,900
	45	15	9	316,600	268,300	48,300	396,900	235,000
	50	17	4	327,200	288,000	39,200	458,300	185,000
	55	25	1	316,100	296,100	20,000	316,100	316,100
	58	9	1	179,000	179,000	0	179,000	179,000

【男性 短大・高専卒】『コンピュータソフト関連業』

職務区分	設定条件			基準内賃金(通勤手当を除く)			最高額 (円)	最低額 (円)	
	年齢 (才)	勤続 年数 (年)	集計 件数 (人)	合計 (円)	基本給 (円)	諸手当 (円)			
事務	20	0	0	0	0	0	0	0	
	21	0	0	0	0	0	0	0	
	22	0	0	0	0	0	0	0	
	25	0	0	0	0	0	0	0	
	30	0	0	0	0	0	0	0	
	35	0	0	0	0	0	0	0	
	40	0	0	0	0	0	0	0	
	45	0	0	0	0	0	0	0	
	50	0	0	0	0	0	0	0	
	55	26	1	1	318,300	293,300	25,000	318,300	318,300
58	0	0	0	0	0	0	0	0	
営業	20	0	0	0	0	0	0	0	
	21	0	0	0	0	0	0	0	
	22	0	0	0	0	0	0	0	
	25	0	0	0	0	0	0	0	
	30	0	0	0	0	0	0	0	
	35	0	0	0	0	0	0	0	
	40	0	0	0	0	0	0	0	
	45	0	0	0	0	0	0	0	
	50	18	1	1	347,700	298,700	49,000	347,700	347,700
	55	0	0	0	0	0	0	0	0
58	0	0	0	0	0	0	0	0	
生産・技術	20	0	0	0	0	0	0	0	
	21	0	0	0	0	0	0	0	
	22	2	3	3	212,300	184,000	28,300	225,000	190,000
	25	2	3	3	202,500	184,200	18,300	255,000	176,300
	30	5	5	5	199,600	184,600	15,000	250,000	161,000
	35	11	4	4	267,600	239,100	28,500	300,500	218,000
	40	15	11	11	288,700	242,900	45,800	330,000	232,000
	45	14	3	3	272,500	243,600	28,900	297,200	233,500
	50	17	7	7	323,300	277,900	45,400	453,300	235,000
	55	18	2	2	302,600	274,600	28,000	340,200	265,000
58	0	0	0	0	0	0	0	0	
その他	20	0	0	0	0	0	0	0	
	21	0	0	0	0	0	0	0	
	22	0	0	0	0	0	0	0	
	25	0	0	0	0	0	0	0	
	30	0	0	0	0	0	0	0	
	35	0	0	0	0	0	0	0	
	40	0	0	0	0	0	0	0	
	45	0	0	0	0	0	0	0	
	50	0	0	0	0	0	0	0	
	55	0	0	0	0	0	0	0	
58	0	0	0	0	0	0	0		
全	20	0	0	0	0	0	0	0	
	21	0	0	0	0	0	0	0	
	22	2	3	3	212,300	184,000	28,300	225,000	190,000
	25	2	3	3	202,500	184,200	18,300	255,000	176,300
	30	5	5	5	199,600	184,600	15,000	250,000	161,000
	35	11	4	4	267,600	239,100	28,500	300,500	218,000
	40	15	11	11	288,700	242,900	45,800	330,000	232,000
	45	14	3	3	272,500	243,600	28,900	297,200	233,500
	50	17	8	8	326,300	280,500	45,800	453,300	235,000
	55	20	3	3	307,800	280,800	27,000	340,200	265,000
58	0	0	0	0	0	0	0	0	

【男性 中・高校卒】『コンピュータソフト関連業』

職務区分	設定条件			基準内賃金(通勤手当を除く)			最高額 (円)	最低額 (円)	
	年齢 (才)	勤続 年数 (年)	集計 件数 (人)	合計 (円)	基本給 (円)	諸手当 (円)			
事務	19	0	0	0	0	0	0	0	
	20	0	0	0	0	0	0	0	
	21	0	0	0	0	0	0	0	
	22	0	0	0	0	0	0	0	
	25	0	0	0	0	0	0	0	
	30	0	0	0	0	0	0	0	
	35	0	0	0	0	0	0	0	
	40	0	0	0	0	0	0	0	
	45	0	0	0	0	0	0	0	
	50	0	0	0	0	0	0	0	
	55	0	0	0	0	0	0	0	
58	0	0	0	0	0	0	0		
営業	19	0	0	0	0	0	0	0	
	20	0	0	0	0	0	0	0	
	21	0	0	0	0	0	0	0	
	22	0	0	0	0	0	0	0	
	25	3	1	1	175,000	175,000	0	175,000	175,000
	30	0	0	0	0	0	0	0	0
	35	0	0	0	0	0	0	0	0
	40	0	0	0	0	0	0	0	0
	45	0	0	0	0	0	0	0	0
	50	0	0	0	0	0	0	0	0
	55	0	0	0	0	0	0	0	0
58	0	0	0	0	0	0	0	0	
生産・技術	19	0	0	0	0	0	0	0	
	20	0	0	0	0	0	0	0	
	21	0	0	0	0	0	0	0	
	22	4	1	1	210,000	185,000	25,000	210,000	210,000
	25	6	2	2	210,000	185,000	25,000	225,000	195,000
	30	4	1	1	165,000	165,000	0	165,000	165,000
	35	16	2	2	241,000	235,000	6,000	244,000	238,000
	40	13	1	1	232,900	227,900	5,000	232,900	232,900
	45	7	2	2	277,400	216,700	60,700	305,000	250,000
	50	6	1	1	253,000	233,000	20,000	253,000	253,000
	55	0	0	0	0	0	0	0	0
58	0	0	0	0	0	0	0	0	
その他	19	0	0	0	0	0	0	0	
	20	0	0	0	0	0	0	0	
	21	0	0	0	0	0	0	0	
	22	0	0	0	0	0	0	0	
	25	0	0	0	0	0	0	0	
	30	0	0	0	0	0	0	0	
	35	0	0	0	0	0	0	0	
	40	0	0	0	0	0	0	0	
	45	0	0	0	0	0	0	0	
	50	0	0	0	0	0	0	0	
	55	0	0	0	0	0	0	0	
58	0	0	0	0	0	0	0		
全	19	0	0	0	0	0	0	0	
	20	0	0	0	0	0	0	0	
	21	0	0	0	0	0	0	0	
	22	4	1	1	210,000	185,000	25,000	210,000	210,000
	25	5	3	3	198,200	181,600	16,600	225,000	175,000
	30	4	1	1	165,000	165,000	0	165,000	165,000
	35	16	2	2	241,000	235,000	6,000	244,000	238,000
	40	13	1	1	232,900	227,900	5,000	232,900	232,900
	45	7	2	2	277,400	216,700	60,700	305,000	250,000
	50	6	1	1	253,000	233,000	20,000	253,000	253,000
	55	0	0	0	0	0	0	0	0
58	0	0	0	0	0	0	0	0	

【男性 大学卒】『その他サービス業』

職務区分	設定条件		集計件数 (人)	基準内賃金(通勤手当を除く)			最高額 (円)	最低額 (円)
	年齢 (才)	勤続年数 (年)		合計 (円)	基本給 (円)	諸手当 (円)		
事務	22	0	0	0	0	0	0	0
	25	0	0	0	0	0	0	0
	30	6	3	230,700	205,800	24,900	250,000	209,100
	35	6	9	248,700	234,500	14,200	325,500	197,900
	40	9	9	280,400	246,500	33,900	359,700	203,800
	45	14	11	303,100	264,600	38,500	461,900	210,000
	50	18	12	364,000	307,400	56,600	458,900	168,500
	55	17	8	409,100	349,000	60,100	543,500	230,000
	58	17	2	335,700	327,000	8,700	441,900	229,600
営業	22	0	0	0	0	0	0	0
	25	2	4	190,700	180,900	9,800	201,200	180,000
	30	5	5	221,100	204,800	16,300	231,500	213,200
	35	7	8	250,800	225,100	25,700	283,000	202,800
	40	9	12	270,100	229,300	40,800	361,800	206,700
	45	9	5	234,100	204,300	29,800	272,300	184,000
	50	16	3	411,000	401,000	10,000	810,000	196,300
	55	24	10	336,400	254,600	81,800	447,900	260,000
	58	34	5	355,400	274,600	80,800	560,700	173,600
生産・技術	22	0	0	0	0	0	0	0
	25	4	2	180,200	172,700	7,500	195,000	165,500
	30	4	3	183,300	160,600	22,700	206,000	165,600
	35	8	9	261,100	217,600	43,500	311,800	192,000
	40	9	5	233,600	201,600	32,000	302,200	172,500
	45	11	14	299,000	254,600	44,400	435,400	197,000
	50	19	11	382,500	318,900	63,600	488,900	188,000
	55	19	9	365,500	283,200	82,300	570,300	176,800
	58	19	8	313,000	267,900	45,100	442,300	209,600
その他	22	0	0	0	0	0	0	0
	25	5	1	240,000	180,000	60,000	240,000	240,000
	30	3	3	298,600	282,300	16,300	428,500	193,000
	35	5	5	245,700	188,300	57,400	348,500	165,100
	40	9	5	311,200	262,500	48,700	566,500	193,000
	45	8	9	262,000	221,000	41,000	510,700	204,000
	50	9	4	282,200	189,700	92,500	374,800	203,600
	55	15	6	277,200	216,700	60,500	464,500	186,000
	58	14	7	244,400	205,000	39,400	359,400	163,300
全	22	0	0	0	0	0	0	0
	25	3	7	194,700	178,400	16,300	240,000	165,500
	30	5	14	231,600	212,100	19,500	428,500	165,600
	35	7	31	252,300	219,700	32,600	348,500	165,100
	40	9	31	273,800	235,200	38,600	566,500	172,500
	45	11	39	283,300	243,200	40,100	510,700	184,000
	50	17	30	364,600	305,300	59,300	810,000	168,500
	55	19	33	351,200	278,400	72,800	570,300	176,800
	58	21	22	302,900	254,800	48,100	560,700	163,300



【男性 短大・高専卒】『その他サービス業』

職務区分	設定条件		集計件数 (人)	基準内賃金(通勤手当を除く)			最高額 (円)	最低額 (円)
	年齢 (才)	勤続年数 (年)		合計 (円)	基本給 (円)	諸手当 (円)		
事務	20	0	0	0	0	0	0	0
	21	0	0	0	0	0	0	0
	22	0	0	0	0	0	0	0
	25	3	2	179,800	172,300	7,500	191,600	168,000
	30	7	5	192,700	182,100	10,600	220,600	173,600
	35	4	2	227,000	217,000	10,000	244,000	210,000
	40	5	2	240,400	227,400	13,000	240,800	240,000
	45	12	2	289,800	286,800	3,000	336,000	243,700
	50	14	4	319,500	283,500	36,000	436,000	269,100
	55	20	8	330,800	285,500	45,300	538,900	220,000
58	31	1	357,000	272,500	84,500	357,000	357,000	
営業	20	0	0	0	0	0	0	0
	21	0	0	0	0	0	0	0
	22	0	0	0	0	0	0	0
	25	1	3	179,500	172,900	6,600	190,000	158,700
	30	7	4	218,600	182,900	35,700	277,000	169,700
	35	2	2	199,800	194,900	4,900	205,600	194,100
	40	8	8	242,100	211,600	30,500	311,000	190,000
	45	18	6	308,000	258,300	49,700	359,700	214,000
	50	14	9	309,100	261,400	47,700	370,800	210,000
	55	23	6	333,100	254,200	78,900	510,900	235,000
58	25	4	339,700	287,800	51,900	415,600	250,400	
生産・技術	20	0	0	0	0	0	0	0
	21	0	0	0	0	0	0	0
	22	1	1	240,100	200,000	40,100	240,100	240,100
	25	6	2	195,100	168,700	26,400	195,700	194,600
	30	6	6	204,600	192,700	11,900	228,800	189,700
	35	10	2	200,900	188,700	12,200	205,500	196,500
	40	12	11	261,100	219,100	42,000	432,500	188,600
	45	17	7	310,000	259,500	50,500	433,000	173,200
	50	21	4	316,200	258,200	58,000	373,900	220,000
	55	7	2	197,100	187,100	10,000	204,300	190,000
58	21	3	318,000	246,700	71,300	400,000	185,000	
その他	20	0	0	0	0	0	0	0
	21	0	0	0	0	0	0	0
	22	0	0	0	0	0	0	0
	25	3	7	206,600	175,400	31,200	257,500	178,400
	30	3	6	255,500	174,500	81,000	385,000	197,000
	35	8	3	269,100	211,000	58,100	315,900	239,700
	40	7	8	290,000	218,600	71,400	397,000	183,000
	45	13	3	280,900	202,800	78,100	340,200	165,000
	50	12	11	269,700	213,500	56,200	341,000	142,000
	55	9	9	271,300	209,600	61,700	437,200	170,000
58	5	3	297,100	187,700	109,400	415,300	176,000	
全	20	0	0	0	0	0	0	0
	21	0	0	0	0	0	0	0
	22	1	1	240,100	200,000	40,100	240,100	240,100
	25	3	14	195,200	173,400	21,800	257,500	158,700
	30	6	21	219,000	183,100	35,900	385,000	169,700
	35	6	9	229,200	203,800	25,400	315,900	194,100
	40	9	29	262,300	217,400	44,900	432,500	183,000
	45	16	18	302,200	252,700	49,500	433,000	165,000
	50	14	28	296,100	245,300	50,800	436,000	142,000
	55	15	25	299,200	242,800	56,400	538,900	170,000
58	19	11	323,700	247,900	75,800	415,600	176,000	

【男性 中・高校卒】『その他サービス業』

職務区分	設定条件			基準内賃金(通勤手当を除く)			最高額 (円)	最低額 (円)	
	年齢 (才)	勤続 年数 (年)	集計 件数 (人)	合計 (円)	基本給 (円)	諸手当 (円)			
事務	19	0	0	0	0	0	0	0	
	20	0	0	0	0	0	0	0	
	21	0	0	0	0	0	0	0	
	22	0	0	0	0	0	0	0	
	25	2	1	1	200,000	200,000	0	200,000	200,000
	30	0	0	0	0	0	0	0	0
	35	6	1	1	250,000	200,000	50,000	250,000	250,000
	40	0	0	0	0	0	0	0	0
	45	12	2	2	347,700	275,400	72,300	475,500	220,000
	50	0	0	0	0	0	0	0	0
	55	13	1	1	530,000	292,000	238,000	530,000	530,000
58	12	2	2	316,900	218,200	98,700	409,000	224,900	
営業	19	0	0	0	0	0	0	0	
	20	0	0	0	0	0	0	0	
	21	0	0	0	0	0	0	0	
	22	0	0	0	0	0	0	0	
	25	1	2	2	195,000	180,000	15,000	200,000	190,000
	30	3	7	7	237,100	185,700	51,400	286,000	184,100
	35	6	4	4	252,700	229,000	23,700	294,000	216,000
	40	11	3	3	330,000	262,000	68,000	475,000	235,000
	45	26	1	1	392,600	353,400	39,200	392,600	392,600
	50	14	12	12	317,300	250,800	66,500	455,000	188,000
	55	14	3	3	323,600	275,000	48,600	435,000	252,000
58	18	1	1	407,500	180,000	227,500	407,500	407,500	
生産・技術	19	1	3	174,300	163,800	10,500	194,000	151,100	
	20	1	1	165,000	160,000	5,000	165,000	165,000	
	21	3	2	168,700	148,700	20,000	182,000	155,500	
	22	2	3	232,400	186,100	46,300	265,500	194,000	
	25	5	8	211,000	191,800	19,200	264,400	176,800	
	30	3	14	220,800	185,700	35,100	285,900	150,000	
	35	7	13	221,700	185,300	36,400	265,000	168,000	
	40	13	9	266,200	205,900	60,300	414,200	191,200	
	45	12	18	255,300	184,800	70,500	335,100	180,000	
	50	10	13	243,900	193,500	50,400	345,600	180,700	
	55	20	10	248,400	200,600	47,800	339,000	162,000	
58	14	24	270,600	230,200	40,400	600,000	182,000		
その他	19	0	0	0	0	0	0	0	
	20	2	6	195,800	155,000	40,800	210,000	180,000	
	21	0	0	0	0	0	0	0	
	22	4	2	182,500	160,000	22,500	210,000	155,000	
	25	3	4	196,100	167,300	28,800	223,000	179,200	
	30	4	8	213,400	163,600	49,800	259,500	150,000	
	35	9	6	231,000	196,100	34,900	302,200	202,300	
	40	10	11	233,300	207,600	25,700	312,500	175,000	
	45	8	10	237,500	191,500	46,000	340,000	185,000	
	50	12	15	235,100	188,300	46,800	361,700	129,200	
	55	11	15	223,200	204,500	18,700	358,100	155,000	
58	13	26	260,100	190,700	69,400	585,300	150,000		
全	19	1	3	174,300	163,800	10,500	194,000	151,100	
	20	2	7	191,400	155,700	35,700	210,000	165,000	
	21	3	2	168,700	148,700	20,000	182,000	155,500	
	22	3	5	212,400	175,600	36,800	265,500	155,000	
	25	3	15	204,100	184,200	19,900	264,400	176,800	
	30	3	29	222,700	179,600	43,100	286,000	150,000	
	35	7	24	230,200	195,800	34,400	302,200	168,000	
	40	11	23	258,700	214,000	44,700	475,000	175,000	
	45	11	31	260,000	198,300	61,700	475,500	180,000	
	50	12	40	262,700	208,800	53,900	455,000	129,200	
	55	15	29	252,800	213,400	39,400	530,000	155,000	
58	13	53	269,700	209,400	60,300	600,000	150,000		

【女性 大学卒】『全業種』

職務区分	設定条件		集計件数 (人)	基準内賃金(通勤手当を除く)			最高額 (円)	最低額 (円)
	年齢 (才)	勤続年数 (年)		合計 (円)	基本給 (円)	諸手当 (円)		
事務	22	1	1	230,400	230,400	0	230,400	230,400
	25	2	27	197,400	187,200	10,200	240,600	139,900
	30	4	37	215,700	202,200	13,500	314,400	113,400
	35	6	47	237,700	215,100	22,600	480,000	145,000
	40	10	43	259,500	235,300	24,200	424,000	151,800
	45	12	33	265,300	242,600	22,700	504,700	164,000
	50	16	25	268,300	240,200	28,100	430,000	175,000
	55	17	9	319,800	279,000	40,800	465,000	195,000
	58	18	8	304,500	273,300	31,200	400,000	200,000
営業	22	1	1	183,000	183,000	0	183,000	183,000
	25	2	25	198,900	189,400	9,500	239,200	176,600
	30	5	18	232,500	213,500	19,000	310,000	178,500
	35	7	12	256,200	233,700	22,500	387,900	155,200
	40	11	12	244,600	221,100	23,500	355,000	170,800
	45	15	7	300,900	242,200	58,700	407,700	190,500
	50	15	9	305,700	278,000	27,700	406,600	190,000
	55	28	2	377,000	336,500	40,500	422,000	332,000
	58	20	2	188,800	186,800	2,000	225,700	152,000
生産・技術	22	1	2	200,000	192,500	7,500	210,000	190,000
	25	2	14	207,200	191,300	15,900	275,000	176,400
	30	3	13	248,900	231,800	17,100	400,000	168,000
	35	5	10	281,000	236,200	44,800	515,000	175,000
	40	10	9	266,300	230,400	35,900	400,000	180,000
	45	14	15	280,400	240,400	40,000	454,500	188,600
	50	12	8	243,000	231,900	11,100	337,000	180,500
	55	10	2	360,100	291,400	68,700	380,400	340,000
	58	5	1	155,000	155,000	0	155,000	155,000
その他	22	1	2	166,700	166,700	0	167,800	165,600
	25	2	11	192,200	181,700	10,500	230,000	159,000
	30	5	5	208,700	201,200	7,500	243,500	165,000
	35	7	10	235,600	210,300	25,300	337,800	160,000
	40	7	9	219,900	185,000	34,900	289,900	163,000
	45	12	7	257,800	222,600	35,200	369,000	190,000
	50	7	6	265,600	221,400	44,200	345,000	200,000
	55	16	5	431,600	390,400	41,200	1,000,000	214,100
	58	0	0	0	0	0	0	0
全	22	1	6	191,100	188,600	2,500	230,400	165,600
	25	2	77	199,000	187,900	11,100	275,000	139,900
	30	4	73	225,300	210,200	15,100	400,000	113,400
	35	6	79	245,700	220,000	25,700	515,000	145,000
	40	9	73	253,100	226,200	26,900	424,000	151,800
	45	13	62	272,100	239,700	32,400	504,700	164,000
	50	14	48	270,800	243,600	27,200	430,000	175,000
	55	17	18	361,700	317,700	44,000	1,000,000	195,000
	58	17	11	269,900	246,800	23,100	400,000	152,000

【女性 短大・高専卒】『全業種』

職務区分	設定条件			基準内賃金(通勤手当を除く)			最高額 (円)	最低額 (円)
	年齢 (才)	勤続 年数 (年)	集計 件数 (人)	合計 (円)	基本給 (円)	諸手当 (円)		
事務	20	0	0	0	0	0	0	0
	21	1	2	167,700	165,200	2,500	180,000	155,500
	22	2	6	170,700	162,000	8,700	182,300	156,000
	25	3	21	183,100	174,000	9,100	214,400	135,700
	30	6	42	205,200	190,000	15,200	269,200	163,500
	35	5	41	221,000	199,600	21,400	493,000	129,000
	40	9	38	217,600	199,200	18,400	295,500	150,000
	45	11	58	236,900	210,000	26,900	560,000	143,000
	50	15	95	253,500	226,800	26,700	535,700	130,000
	55	18	76	257,200	228,000	29,200	641,500	133,000
58	21	45	242,800	220,100	22,700	415,000	110,000	
営業	20	0	0	0	0	0	0	0
	21	0	0	0	0	0	0	0
	22	2	1	156,900	156,900	0	156,900	156,900
	25	3	15	196,100	190,400	5,700	230,000	160,400
	30	5	9	227,100	201,000	26,100	335,100	190,400
	35	7	9	235,800	200,200	35,600	369,200	158,000
	40	10	9	241,100	213,800	27,300	286,600	186,500
	45	15	14	250,400	221,400	29,000	472,700	148,800
	50	9	12	266,000	227,100	38,900	332,000	170,000
	55	17	15	272,200	247,600	24,600	415,000	161,200
58	18	5	314,100	230,300	83,800	531,000	198,400	
生産・技術	20	1	1	150,000	150,000	0	150,000	150,000
	21	1	4	194,400	179,600	14,800	210,600	170,000
	22	2	3	196,800	187,200	9,600	215,000	170,300
	25	2	16	178,600	170,000	8,600	213,000	151,000
	30	5	18	204,800	190,000	14,800	236,700	115,200
	35	7	13	227,400	212,200	15,200	332,000	170,000
	40	10	11	240,800	220,700	20,100	295,000	194,000
	45	9	10	223,800	195,000	28,800	265,800	171,500
	50	12	16	231,200	211,100	20,100	320,000	150,000
	55	18	12	255,500	219,100	36,400	322,900	186,500
58	19	9	233,700	209,400	24,300	315,000	133,800	
その他	20	0	0	0	0	0	0	0
	21	2	2	201,000	191,000	10,000	201,000	201,000
	22	2	2	196,200	191,200	5,000	201,500	191,000
	25	3	14	200,700	190,200	10,500	230,000	159,000
	30	4	14	224,800	193,400	31,400	275,300	160,000
	35	6	13	209,400	180,500	28,900	275,000	126,000
	40	8	20	220,700	180,700	40,000	295,000	154,000
	45	9	7	190,200	172,700	17,500	261,000	120,000
	50	9	15	231,300	205,700	25,600	365,000	145,000
	55	16	13	300,100	253,100	47,000	400,000	151,200
58	7	8	224,500	210,400	14,100	359,700	142,000	
全	20	1	1	150,000	150,000	0	150,000	150,000
	21	1	8	189,300	178,800	10,500	210,600	155,500
	22	2	12	180,400	172,800	7,600	215,000	156,000
	25	3	66	188,700	180,200	8,500	230,000	135,700
	30	5	83	210,800	191,800	19,000	335,100	115,200
	35	6	76	221,800	198,500	23,300	493,000	126,000
	40	9	78	224,400	199,200	25,200	295,500	150,000
	45	11	89	233,900	207,200	26,700	560,000	120,000
	50	14	138	249,500	222,700	26,800	535,700	130,000
	55	18	116	263,800	232,400	31,400	641,500	133,000
58	19	67	244,700	218,300	26,400	531,000	110,000	

【女性 中・高校卒】『全業種』

職務区分	設定条件		集計件数(人)	基準内賃金(通勤手当を除く)			最高額(円)	最低額(円)
	年齢(才)	勤続年数(年)		合計(円)	基本給(円)	諸手当(円)		
事務	19	1	1	158,000	158,000	0	158,000	158,000
	20	2	1	173,800	173,800	0	173,800	173,800
	21	2	5	165,500	161,200	4,300	182,000	141,500
	22	4	1	225,000	190,000	35,000	225,000	225,000
	25	3	26	183,700	174,000	9,700	224,500	142,000
	30	5	22	200,400	183,000	17,400	314,400	120,000
	35	6	33	202,800	187,100	15,700	262,000	151,400
	40	8	47	220,900	194,100	26,800	361,900	150,000
	45	11	55	225,200	204,100	21,100	407,500	141,000
	50	13	65	244,200	219,500	24,700	800,000	112,000
	55	17	48	230,800	208,900	21,900	385,400	122,000
58	20	64	235,000	212,600	22,400	421,600	132,000	
営業	19	0	0	0	0	0	0	0
	20	0	0	0	0	0	0	0
	21	0	0	0	0	0	0	0
	22	2	4	181,800	171,300	10,500	189,200	170,000
	25	2	6	193,400	193,400	0	250,000	160,000
	30	5	6	237,700	213,100	24,600	298,000	165,000
	35	5	6	202,200	196,100	6,100	238,000	175,000
	40	11	9	255,700	231,300	24,400	280,000	203,000
	45	11	17	247,300	206,500	40,800	406,300	165,000
	50	16	11	227,700	210,900	16,800	365,500	141,000
	55	23	5	229,800	188,300	41,500	285,000	150,000
58	18	9	216,900	198,800	18,100	427,900	110,000	
生産・技術	19	2	2	192,700	172,700	20,000	230,000	155,500
	20	3	1	194,600	183,600	11,000	194,600	194,600
	21	2	2	175,000	175,000	0	198,000	152,000
	22	3	1	213,600	182,000	31,600	213,600	213,600
	25	4	4	158,800	157,400	1,400	173,000	127,200
	30	8	7	200,500	176,200	24,300	250,700	165,000
	35	7	12	201,500	187,800	13,700	313,100	160,000
	40	8	7	223,600	191,500	32,100	320,000	185,000
	45	7	11	194,800	186,700	8,100	251,000	141,000
	50	7	16	202,400	176,900	25,500	331,000	103,500
	55	11	21	227,500	196,600	30,900	412,000	150,000
58	12	12	186,700	176,100	10,600	250,000	136,500	
その他	19	0	0	0	0	0	0	0
	20	1	1	180,000	180,000	0	180,000	180,000
	21	0	0	0	0	0	0	0
	22	4	1	185,000	180,000	5,000	185,000	185,000
	25	4	6	183,800	173,700	10,100	212,000	143,900
	30	5	12	205,900	194,300	11,600	250,000	162,000
	35	8	11	214,700	190,000	24,700	333,200	139,200
	40	4	9	198,100	176,200	21,900	239,800	165,000
	45	9	13	227,500	180,600	46,900	367,800	153,500
	50	11	24	214,200	189,500	24,700	474,700	156,000
	55	10	17	196,900	171,800	25,100	271,500	150,000
58	15	18	191,100	179,400	11,700	315,300	100,000	
全	19	1	3	181,100	167,800	13,300	230,000	155,500
	20	2	3	182,700	179,100	3,600	194,600	173,800
	21	2	7	168,100	165,100	3,000	198,000	141,500
	22	3	7	192,900	176,700	16,200	225,000	170,000
	25	3	42	182,700	175,100	7,600	250,000	127,200
	30	5	47	206,600	188,700	17,900	314,400	120,000
	35	6	62	204,600	188,600	16,000	333,200	139,200
	40	8	72	222,600	196,200	26,400	361,900	150,000
	45	10	96	225,900	199,300	26,600	407,500	141,000
	50	12	116	230,700	206,600	24,100	800,000	103,500
	55	14	91	223,600	198,000	25,600	412,000	122,000
58	18	103	220,100	201,300	18,800	427,900	100,000	

【女性 大学卒】『製造業』

職務区分	設定条件		集計件数 (人)	基準内賃金(通勤手当を除く)			最高額 (円)	最低額 (円)
	年齢 (才)	勤続年数 (年)		合計 (円)	基本給 (円)	諸手当 (円)		
事務	22	1	1	230,400	230,400	0	230,400	230,400
	25	1	3	180,400	177,800	2,600	195,700	165,900
	30	5	4	205,500	198,700	6,800	248,900	156,000
	35	1	2	209,000	167,000	42,000	209,000	209,000
	40	3	3	278,900	278,900	0	400,000	200,000
	45	10	4	247,900	232,300	15,600	331,500	167,000
	50	25	1	332,000	309,500	22,500	332,000	332,000
	55	0	0	0	0	0	0	0
	58	0	0	0	0	0	0	0
営業	22	0	0	0	0	0	0	0
	25	5	1	223,000	215,500	7,500	223,000	223,000
	30	6	4	232,600	226,400	6,200	250,000	225,900
	35	0	0	0	0	0	0	0
	40	14	1	257,200	247,000	10,200	257,200	257,200
	45	18	2	345,500	291,800	53,700	358,300	332,800
	50	27	1	353,700	317,500	36,200	353,700	353,700
	55	0	0	0	0	0	0	0
	58	0	0	0	0	0	0	0
生産・技術	22	0	0	0	0	0	0	0
	25	4	2	187,500	178,900	8,600	188,200	186,900
	30	6	1	256,400	211,700	44,700	256,400	256,400
	35	0	0	0	0	0	0	0
	40	0	0	0	0	0	0	0
	45	15	1	292,400	240,200	52,200	292,400	292,400
	50	12	1	235,000	235,000	0	235,000	235,000
	55	0	0	0	0	0	0	0
	58	0	0	0	0	0	0	0
その他	22	0	0	0	0	0	0	0
	25	0	0	0	0	0	0	0
	30	0	0	0	0	0	0	0
	35	13	1	337,800	257,800	80,000	337,800	337,800
	40	18	1	200,000	150,000	50,000	200,000	200,000
	45	22	1	369,000	259,000	110,000	369,000	369,000
	50	22	1	345,000	225,000	120,000	345,000	345,000
	55	0	0	0	0	0	0	0
	58	0	0	0	0	0	0	0
全	22	1	1	230,400	230,400	0	230,400	230,400
	25	2	6	189,900	184,500	5,400	223,000	165,900
	30	6	9	223,200	212,400	10,800	256,400	156,000
	35	5	3	251,800	197,200	54,600	337,800	209,000
	40	8	5	258,700	246,700	12,000	400,000	200,000
	45	14	8	293,000	251,500	41,500	369,000	167,000
	50	21	4	316,300	271,700	44,600	353,700	235,000
	55	0	0	0	0	0	0	0
	58	0	0	0	0	0	0	0

【女性 短大・高専卒】『製造業』

職務区分	設定条件			基準内賃金(通勤手当を除く)			最高額 (円)	最低額 (円)
	年齢 (才)	勤続 年数 (年)	集計 件数 (人)	合計 (円)	基本給 (円)	諸手当 (円)		
事務	20	0	0	0	0	0	0	0
	21	0	0	0	0	0	0	0
	22	0	0	0	0	0	0	0
	25	4	3	188,400	173,100	15,300	194,900	177,500
	30	4	6	206,200	195,600	10,600	257,000	163,500
	35	5	3	192,900	185,900	7,000	289,800	129,000
	40	2	2	200,400	198,900	1,500	200,900	200,000
	45	14	3	242,000	210,700	31,300	262,300	212,900
	50	22	9	259,900	236,900	23,000	343,700	182,100
	55	24	7	264,500	231,900	32,600	408,300	201,300
58	31	2	324,000	312,000	12,000	415,000	233,000	
営業	20	0	0	0	0	0	0	0
	21	0	0	0	0	0	0	0
	22	0	0	0	0	0	0	0
	25	7	1	192,400	192,400	0	192,400	192,400
	30	0	0	0	0	0	0	0
	35	7	1	158,000	143,000	15,000	158,000	158,000
	40	2	1	278,100	240,900	37,200	278,100	278,100
	45	0	0	0	0	0	0	0
	50	8	4	273,100	216,500	56,600	322,700	170,000
	55	31	1	315,000	315,000	0	315,000	315,000
58	0	0	0	0	0	0	0	
生産・技術	20	1	1	150,000	150,000	0	150,000	150,000
	21	0	0	0	0	0	0	0
	22	0	0	0	0	0	0	0
	25	5	1	171,500	169,300	2,200	171,500	171,500
	30	4	3	177,300	167,100	10,200	236,700	115,200
	35	5	4	193,700	186,200	7,500	250,000	170,000
	40	16	2	245,300	237,600	7,700	265,700	225,000
	45	7	3	226,100	209,800	16,300	255,000	171,500
	50	11	1	262,000	250,000	12,000	262,000	262,000
	55	19	2	254,600	246,400	8,200	322,900	186,500
58	12	1	133,800	120,800	13,000	133,800	133,800	
その他	20	0	0	0	0	0	0	0
	21	0	0	0	0	0	0	0
	22	0	0	0	0	0	0	0
	25	0	0	0	0	0	0	0
	30	0	0	0	0	0	0	0
	35	1	1	126,000	126,000	0	126,000	126,000
	40	4	2	178,000	170,000	8,000	202,000	154,000
	45	0	0	0	0	0	0	0
	50	2	2	178,800	173,800	5,000	203,700	154,000
	55	3	2	275,600	275,600	0	400,000	151,200
58	4	3	276,100	274,500	1,600	359,700	201,300	
全	20	1	1	150,000	150,000	0	150,000	150,000
	21	0	0	0	0	0	0	0
	22	0	0	0	0	0	0	0
	25	4	5	185,800	176,200	9,600	194,900	171,500
	30	4	9	196,600	186,100	10,500	257,000	115,200
	35	5	9	181,900	174,600	7,300	289,800	126,000
	40	6	7	217,900	207,700	10,200	278,100	154,000
	45	10	6	234,000	210,200	23,800	262,300	171,500
	50	15	16	253,100	224,700	28,400	343,700	154,000
	55	20	12	268,900	248,500	20,400	408,300	151,200
58	14	6	268,400	261,400	7,000	415,000	133,800	

【女性 中・高校卒】『製造業』

職務区分	設定条件			基準内賃金(通勤手当を除く)			最高額 (円)	最低額 (円)	
	年齢 (才)	勤続 年数 (年)	集計 件数 (人)	合計 (円)	基本給 (円)	諸手当 (円)			
事務	19	0	0	0	0	0	0	0	
	20	0	0	0	0	0	0	0	
	21	0	0	0	0	0	0	0	
	22	0	0	0	0	0	0	0	
	25	5	1	1	191,000	161,000	30,000	191,000	191,000
	30	1	2	2	170,700	158,200	12,500	191,500	150,000
	35	5	2	2	180,000	160,000	20,000	190,000	170,000
	40	8	2	2	227,100	206,600	20,500	251,600	202,700
	45	12	8	8	223,700	206,900	16,800	344,800	141,000
	50	4	4	4	197,400	174,100	23,300	206,100	175,000
	55	13	4	4	289,500	242,000	47,500	351,500	231,500
58	31	4	4	221,600	167,100	54,500	322,000	158,000	
営業	19	0	0	0	0	0	0	0	
	20	0	0	0	0	0	0	0	
	21	0	0	0	0	0	0	0	
	22	0	0	0	0	0	0	0	
	25	1	1	1	164,000	164,000	0	164,000	164,000
	30	0	0	0	0	0	0	0	0
	35	0	0	0	0	0	0	0	0
	40	0	0	0	0	0	0	0	0
	45	18	3	3	292,700	256,700	36,000	406,300	200,000
	50	6	4	4	184,100	176,600	7,500	254,600	141,000
	55	23	2	2	170,000	165,000	5,000	190,000	150,000
58	11	2	2	156,000	148,500	7,500	165,000	147,000	
生産・技術	19	2	1	155,500	155,500	0	155,500	155,500	
	20	0	0	0	0	0	0	0	
	21	0	0	0	0	0	0	0	
	22	0	0	0	0	0	0	0	
	25	5	3	3	156,700	154,800	1,900	173,000	127,200
	30	0	0	0	0	0	0	0	0
	35	15	3	3	179,300	168,100	11,200	191,300	166,500
	40	3	1	1	212,400	204,400	8,000	212,400	212,400
	45	12	4	4	181,400	179,500	1,900	210,000	141,000
	50	12	3	3	177,100	162,100	15,000	186,300	161,200
	55	13	6	6	179,000	165,500	13,500	202,000	154,000
58	14	4	4	178,300	166,300	12,000	250,000	136,500	
その他	19	0	0	0	0	0	0	0	
	20	0	0	0	0	0	0	0	
	21	0	0	0	0	0	0	0	
	22	0	0	0	0	0	0	0	
	25	1	1	1	143,900	143,900	0	143,900	143,900
	30	0	0	0	0	0	0	0	0
	35	13	1	1	139,200	139,200	0	139,200	139,200
	40	0	0	0	0	0	0	0	0
	45	3	1	1	174,000	144,000	30,000	174,000	174,000
	50	11	2	2	156,000	150,500	5,500	156,000	156,000
	55	10	1	1	170,000	150,000	20,000	170,000	170,000
58	35	1	1	230,000	230,000	0	230,000	230,000	
全	19	2	1	155,500	155,500	0	155,500	155,500	
	20	0	0	0	0	0	0	0	
	21	0	0	0	0	0	0	0	
	22	0	0	0	0	0	0	0	
	25	3	6	6	161,400	155,500	5,900	191,000	127,200
	30	1	2	2	170,700	158,200	12,500	191,500	150,000
	35	11	6	6	172,900	160,600	12,300	191,300	139,200
	40	6	3	3	222,200	205,900	16,300	251,600	202,700
	45	13	16	16	222,900	205,400	17,500	406,300	141,000
	50	8	13	13	182,300	168,500	13,800	254,600	141,000
	55	14	13	13	210,800	187,700	23,100	351,500	150,000
58	21	11	11	194,600	169,100	25,500	322,000	136,500	



【女性 大学卒】『建設業』

職務区分	設定条件			基準内賃金(通勤手当を除く)			最高額 (円)	最低額 (円)
	年齢 (才)	勤続 年数 (年)	集計 件数 (人)	合計 (円)	基本給 (円)	諸手当 (円)		
事務	22	0	0	0	0	0	0	0
	25	2	2	173,000	168,000	5,000	176,000	170,000
	30	2	3	188,500	154,500	34,000	227,000	113,400
	35	4	6	191,700	177,000	14,700	241,000	145,000
	40	6	8	227,600	188,300	39,300	285,200	162,000
	45	11	3	243,600	218,600	25,000	283,800	191,000
	50	15	3	277,900	255,300	22,600	400,000	180,000
	55	21	1	465,000	385,000	80,000	465,000	465,000
	58	13	1	200,000	200,000	0	200,000	200,000
営業	22	0	0	0	0	0	0	0
	25	1	3	183,400	180,100	3,300	190,400	180,000
	30	0	0	0	0	0	0	0
	35	0	0	0	0	0	0	0
	40	18	1	280,800	276,600	4,200	280,800	280,800
	45	0	0	0	0	0	0	0
	50	0	0	0	0	0	0	0
	55	0	0	0	0	0	0	0
	58	0	0	0	0	0	0	0
生産・技術	22	0	0	0	0	0	0	0
	25	2	1	256,000	235,000	21,000	256,000	256,000
	30	3	3	271,300	256,000	15,300	400,000	200,000
	35	3	1	515,000	300,000	215,000	515,000	515,000
	40	6	2	290,000	282,500	7,500	400,000	180,000
	45	5	2	195,100	190,600	4,500	201,600	188,600
	50	0	0	0	0	0	0	0
	55	0	0	0	0	0	0	0
	58	0	0	0	0	0	0	0
その他	22	0	0	0	0	0	0	0
	25	0	0	0	0	0	0	0
	30	0	0	0	0	0	0	0
	35	0	0	0	0	0	0	0
	40	0	0	0	0	0	0	0
	45	0	0	0	0	0	0	0
	50	0	0	0	0	0	0	0
	55	16	2	271,300	211,600	59,700	328,600	214,100
	58	0	0	0	0	0	0	0
全	22	0	0	0	0	0	0	0
	25	1	6	192,000	185,200	6,800	256,000	170,000
	30	2	6	229,800	205,200	24,600	400,000	113,400
	35	3	7	237,900	194,600	43,300	515,000	145,000
	40	7	11	243,700	213,400	30,300	400,000	162,000
	45	9	5	224,200	207,400	16,800	283,800	188,600
	50	15	3	277,900	255,300	22,600	400,000	180,000
	55	18	3	335,900	269,400	66,500	465,000	214,100
	58	13	1	200,000	200,000	0	200,000	200,000

【女性 短大・高専卒】『建設業』

職務区分	設定条件			基準内賃金(通勤手当を除く)			最高額 (円)	最低額 (円)
	年齢 (才)	勤続 年数 (年)	集計 件数 (人)	合計 (円)	基本給 (円)	諸手当 (円)		
事務	20	0	0	0	0	0	0	0
	21	0	0	0	0	0	0	0
	22	0	0	0	0	0	0	0
	25	3	2	186,400	171,400	15,000	192,900	180,000
	30	6	4	188,300	173,800	14,500	222,200	167,100
	35	5	10	216,400	207,200	9,200	340,100	165,000
	40	7	6	225,400	196,400	29,000	270,000	183,000
	45	8	15	244,700	196,800	47,900	560,000	165,000
	50	12	14	239,100	214,500	24,600	406,000	130,000
	55	14	22	238,500	203,300	35,200	318,100	170,000
58	21	17	230,800	208,600	22,200	360,000	110,000	
営業	20	0	0	0	0	0	0	0
	21	0	0	0	0	0	0	0
	22	0	0	0	0	0	0	0
	25	0	0	0	0	0	0	0
	30	0	0	0	0	0	0	0
	35	2	1	220,000	210,000	10,000	220,000	220,000
	40	0	0	0	0	0	0	0
	45	13	2	213,900	204,900	9,000	243,000	184,800
	50	0	0	0	0	0	0	0
	55	0	0	0	0	0	0	0
58	0	0	0	0	0	0	0	
生産・技術	20	0	0	0	0	0	0	0
	21	1	1	170,000	170,000	0	170,000	170,000
	22	2	2	187,900	173,400	14,500	205,500	170,300
	25	2	4	183,100	169,100	14,000	195,600	170,500
	30	8	1	208,000	193,000	15,000	208,000	208,000
	35	10	2	262,900	235,400	27,500	288,800	237,000
	40	9	1	272,500	213,000	59,500	272,500	272,500
	45	3	2	206,300	165,200	41,100	222,100	190,700
	50	5	4	226,800	205,600	21,200	299,300	150,000
	55	0	0	0	0	0	0	0
58	0	0	0	0	0	0	0	
その他	20	0	0	0	0	0	0	0
	21	0	0	0	0	0	0	0
	22	0	0	0	0	0	0	0
	25	0	0	0	0	0	0	0
	30	0	0	0	0	0	0	0
	35	11	2	226,200	180,000	46,200	229,900	222,700
	40	0	0	0	0	0	0	0
	45	0	0	0	0	0	0	0
	50	0	0	0	0	0	0	0
	55	14	1	295,500	244,500	51,000	295,500	295,500
58	0	0	0	0	0	0	0	
全	20	0	0	0	0	0	0	0
	21	1	1	170,000	170,000	0	170,000	170,000
	22	2	2	187,900	173,400	14,500	205,500	170,300
	25	2	6	184,200	169,900	14,300	195,600	170,500
	30	6	5	192,300	177,700	14,600	222,200	167,100
	35	6	15	224,100	207,500	16,600	340,100	165,000
	40	7	7	232,100	198,800	33,300	272,500	183,000
	45	8	19	237,400	194,300	43,100	560,000	165,000
	50	10	18	236,300	212,500	23,800	406,000	130,000
	55	14	23	241,000	205,100	35,900	318,100	170,000
58	21	17	230,800	208,600	22,200	360,000	110,000	

【女性 中・高校卒】『建設業』

職務区分	設定条件		集計件数 (人)	基準内賃金(通勤手当を除く)			最高額 (円)	最低額 (円)
	年齢 (才)	勤続年数 (年)		合計 (円)	基本給 (円)	諸手当 (円)		
事務	19	0	0	0	0	0	0	0
	20	0	0	0	0	0	0	0
	21	1	2	153,200	152,500	700	165,000	141,500
	22	4	1	225,000	190,000	35,000	225,000	225,000
	25	3	8	182,700	175,200	7,500	202,500	161,000
	30	5	11	187,100	169,500	17,600	230,000	120,000
	35	6	11	209,000	191,200	17,800	262,000	157,000
	40	5	15	191,100	171,500	19,600	221,000	150,000
	45	11	15	224,600	206,300	18,300	407,500	150,000
	50	15	20	255,200	234,800	20,400	800,000	112,000
	55	18	15	222,300	193,000	29,300	335,000	135,000
58	18	19	256,300	220,600	35,700	421,600	140,000	
営業	19	0	0	0	0	0	0	0
	20	0	0	0	0	0	0	0
	21	0	0	0	0	0	0	0
	22	0	0	0	0	0	0	0
	25	1	1	160,000	160,000	0	160,000	160,000
	30	0	0	0	0	0	0	0
	35	0	0	0	0	0	0	0
	40	0	0	0	0	0	0	0
	45	6	3	226,600	197,500	29,100	269,000	175,000
	50	21	1	248,000	182,000	66,000	248,000	248,000
55	0	0	0	0	0	0	0	
58	10	1	110,000	110,000	0	110,000	110,000	
生産・技術	19	2	1	230,000	190,000	40,000	230,000	230,000
	20	3	1	194,600	183,600	11,000	194,600	194,600
	21	2	2	175,000	175,000	0	198,000	152,000
	22	0	0	0	0	0	0	0
	25	1	1	165,000	165,000	0	165,000	165,000
	30	1	2	182,200	179,500	2,700	199,500	165,000
	35	3	3	206,200	182,000	24,200	216,000	201,000
	40	6	3	240,000	200,000	40,000	320,000	185,000
	45	2	4	194,600	188,000	6,600	216,600	170,000
	50	3	4	223,100	183,400	39,700	302,500	160,000
	55	6	2	310,500	270,500	40,000	319,000	302,000
58	5	3	211,600	188,300	23,300	250,000	160,000	
その他	19	0	0	0	0	0	0	0
	20	0	0	0	0	0	0	0
	21	0	0	0	0	0	0	0
	22	0	0	0	0	0	0	0
	25	0	0	0	0	0	0	0
	30	5	1	195,000	195,000	0	195,000	195,000
	35	0	0	0	0	0	0	0
	40	1	1	172,000	150,000	22,000	172,000	172,000
	45	25	1	190,000	185,000	5,000	190,000	190,000
	50	8	2	227,700	209,700	18,000	254,400	201,000
55	0	0	0	0	0	0	0	
58	25	2	197,500	197,500	0	250,000	145,000	
全	19	2	1	230,000	190,000	40,000	230,000	230,000
	20	3	1	194,600	183,600	11,000	194,600	194,600
	21	2	4	164,000	163,700	300	198,000	141,500
	22	4	1	225,000	190,000	35,000	225,000	225,000
	25	2	10	178,600	172,600	6,000	202,500	160,000
	30	4	14	187,000	172,800	14,200	230,000	120,000
	35	5	14	208,300	189,200	19,100	262,000	157,000
	40	5	19	197,900	174,900	23,000	320,000	150,000
	45	9	23	218,100	201,000	17,100	407,500	150,000
	50	13	27	248,200	223,400	24,800	800,000	112,000
	55	17	17	232,600	202,100	30,500	335,000	135,000
	58	17	25	240,300	210,400	29,900	421,600	110,000

【女性 大学卒】『卸・小売業』

職務区分	設定条件		集計件数(人)	基準内賃金(通勤手当を除く)			最高額(円)	最低額(円)
	年齢(才)	勤続年数(年)		合計(円)	基本給(円)	諸手当(円)		
事務	22	0	0	0	0	0	0	0
	25	4	4	183,300	176,200	7,100	197,000	177,100
	30	3	13	191,700	188,600	3,100	226,300	140,800
	35	7	12	211,600	204,800	6,800	270,000	155,500
	40	9	9	253,900	233,400	20,500	424,000	158,600
	45	7	5	224,700	198,800	25,900	290,300	165,500
	50	15	8	241,500	222,800	18,700	292,000	185,000
	55	24	1	303,900	237,900	66,000	303,900	303,900
	58	37	1	238,300	235,800	2,500	238,300	238,300
営業	22	1	1	183,000	183,000	0	183,000	183,000
	25	2	14	195,200	189,400	5,800	239,200	176,600
	30	7	6	250,200	212,900	37,300	291,000	221,700
	35	8	6	258,700	239,400	19,300	295,100	215,000
	40	14	3	289,100	244,300	44,800	355,000	251,200
	45	23	2	279,300	233,300	46,000	299,700	259,000
	50	18	3	258,300	222,800	35,500	338,600	190,000
	55	28	2	377,000	336,500	40,500	422,000	332,000
	58	20	2	188,800	186,800	2,000	225,700	152,000
生産・技術	22	0	0	0	0	0	0	0
	25	1	2	230,000	212,500	17,500	275,000	185,000
	30	5	1	317,000	317,000	0	317,000	317,000
	35	8	1	355,000	335,000	20,000	355,000	355,000
	40	0	0	0	0	0	0	0
	45	18	1	454,500	397,000	57,500	454,500	454,500
	50	10	2	263,500	263,500	0	337,000	190,000
	55	0	0	0	0	0	0	0
	58	0	0	0	0	0	0	0
その他	22	2	1	167,800	167,800	0	167,800	167,800
	25	2	7	183,200	170,300	12,900	205,000	159,000
	30	3	1	165,000	165,000	0	165,000	165,000
	35	3	3	212,600	195,000	17,600	293,000	165,000
	40	16	1	224,300	200,000	24,300	224,300	224,300
	45	14	2	198,000	195,500	2,500	206,000	190,000
	50	15	1	307,300	226,000	81,300	307,300	307,300
	55	0	0	0	0	0	0	0
	58	0	0	0	0	0	0	0
全	22	1	2	175,400	175,400	0	183,000	167,800
	25	2	27	192,900	184,200	8,700	275,000	159,000
	30	4	21	213,000	200,500	12,500	317,000	140,800
	35	6	22	231,100	218,800	12,300	355,000	155,500
	40	10	13	259,700	233,300	26,400	424,000	158,600
	45	13	10	253,300	224,900	28,400	454,500	165,500
	50	15	14	252,900	228,800	24,100	338,600	185,000
	55	26	3	352,600	303,600	49,000	422,000	303,900
	58	25	3	205,200	203,100	2,100	238,300	152,000

【女性 短大・高専卒】『卸・小売業』

職務区分	設定条件			基準内賃金(通勤手当を除く)			最高額 (円)	最低額 (円)
	年齢 (才)	勤続 年数 (年)	集計 件数 (人)	合計 (円)	基本給 (円)	諸手当 (円)		
事務	20	0	0	0	0	0	0	0
	21	1	2	167,700	165,200	2,500	180,000	155,500
	22	2	3	169,000	162,300	6,700	171,500	166,200
	25	4	7	181,200	174,900	6,300	199,600	169,500
	30	6	19	198,000	185,300	12,700	240,000	167,000
	35	5	9	210,900	190,000	20,900	270,000	170,500
	40	13	16	223,400	205,000	18,400	285,500	172,000
	45	14	21	222,600	210,500	12,100	275,000	158,400
	50	19	23	257,600	225,900	31,700	430,200	197,000
	55	20	19	243,400	227,400	16,000	344,000	180,400
58	22	9	250,400	226,800	23,600	356,500	187,100	
営業	20	0	0	0	0	0	0	0
	21	0	0	0	0	0	0	0
	22	0	0	0	0	0	0	0
	25	3	7	204,600	200,500	4,100	225,000	181,000
	30	4	4	209,700	198,500	11,200	233,200	190,400
	35	3	2	195,000	195,000	0	230,000	160,000
	40	1	1	186,500	186,500	0	186,500	186,500
	45	25	1	321,700	277,100	44,600	321,700	321,700
	50	14	2	244,900	234,900	10,000	280,000	209,800
	55	17	3	222,900	216,600	6,300	288,900	183,000
58	21	2	311,100	285,600	25,500	340,000	282,300	
生産・技術	20	0	0	0	0	0	0	0
	21	1	1	210,600	190,000	20,600	210,600	210,600
	22	2	1	215,000	215,000	0	215,000	215,000
	25	0	0	0	0	0	0	0
	30	3	6	209,500	199,800	9,700	225,000	175,500
	35	4	1	220,000	220,000	0	220,000	220,000
	40	0	0	0	0	0	0	0
	45	0	0	0	0	0	0	0
	50	8	2	206,800	189,300	17,500	244,400	169,200
	55	20	2	225,000	174,000	51,000	241,000	209,000
58	16	3	224,500	201,000	23,500	284,000	169,600	
その他	20	0	0	0	0	0	0	0
	21	0	0	0	0	0	0	0
	22	0	0	0	0	0	0	0
	25	1	3	189,600	186,300	3,300	230,000	159,000
	30	6	2	247,700	189,200	58,500	252,100	243,500
	35	11	1	225,000	195,000	30,000	225,000	225,000
	40	10	2	179,500	178,500	1,000	200,000	159,000
	45	4	2	209,700	193,700	16,000	261,000	158,400
	50	11	4	237,200	216,500	20,700	268,900	180,000
	55	10	2	296,200	262,200	34,000	348,000	244,500
58	2	1	160,000	160,000	0	160,000	160,000	
全	20	0	0	0	0	0	0	0
	21	1	3	182,000	173,500	8,500	210,600	155,500
	22	2	4	180,500	175,500	5,000	215,000	166,200
	25	3	17	192,300	187,500	4,800	230,000	159,000
	30	5	31	205,000	190,100	14,900	252,100	167,000
	35	5	13	210,200	193,500	16,700	270,000	160,000
	40	12	19	216,900	201,300	15,600	285,500	159,000
	45	14	24	225,500	211,800	13,700	321,700	158,400
	50	17	31	250,800	222,900	27,900	430,200	169,200
	55	19	26	243,600	224,700	18,900	348,000	180,400
58	19	15	247,200	225,000	22,200	356,500	160,000	

【女性 中・高校卒】『卸・小売業』

職務区分	設定条件		集計件数 (人)	基準内賃金(通勤手当を除く)			最高額 (円)	最低額 (円)
	年齢 (才)	勤続年数 (年)		合計 (円)	基本給 (円)	諸手当 (円)		
事務	19	1	1	158,000	158,000	0	158,000	158,000
	20	2	1	173,800	173,800	0	173,800	173,800
	21	3	2	169,500	164,500	5,000	179,100	160,000
	22	0	0	0	0	0	0	0
	25	2	6	191,100	177,800	13,300	218,000	161,000
	30	9	2	223,000	219,000	4,000	228,000	218,000
	35	7	4	200,300	183,700	16,600	255,000	163,500
	40	11	13	230,500	204,000	26,500	296,400	180,000
	45	10	17	218,200	202,400	15,800	271,100	186,000
	50	14	13	241,300	216,500	24,800	400,000	174,300
	55	18	15	214,800	206,100	8,700	297,000	140,000
58	21	14	203,000	189,300	13,700	313,900	155,500	
営業	19	0	0	0	0	0	0	0
	20	0	0	0	0	0	0	0
	21	0	0	0	0	0	0	0
	22	5	1	189,200	167,200	22,000	189,200	189,200
	25	2	2	225,000	225,000	0	250,000	200,000
	30	7	4	219,600	208,400	11,200	275,000	165,000
	35	8	3	203,900	193,600	10,300	238,000	175,000
	40	15	3	241,300	226,700	14,600	257,700	229,500
	45	18	3	221,300	213,000	8,300	250,200	183,000
	50	20	5	231,000	220,700	10,300	283,700	210,900
	55	0	0	0	0	0	0	0
58	21	4	225,600	201,900	23,700	275,000	118,800	
生産・技術	19	0	0	0	0	0	0	0
	20	0	0	0	0	0	0	0
	21	0	0	0	0	0	0	0
	22	3	1	213,600	182,000	31,600	213,600	213,600
	25	0	0	0	0	0	0	0
	30	9	3	219,900	166,600	53,300	250,700	200,000
	35	3	3	185,300	185,300	0	200,000	175,000
	40	0	0	0	0	0	0	0
	45	2	1	222,500	180,500	42,000	222,500	222,500
	50	9	4	148,600	142,500	6,100	175,500	103,500
	55	9	7	196,200	186,200	10,000	255,500	150,000
58	19	3	159,400	156,100	3,300	169,600	143,100	
その他	19	0	0	0	0	0	0	0
	20	1	1	180,000	180,000	0	180,000	180,000
	21	0	0	0	0	0	0	0
	22	0	0	0	0	0	0	0
	25	6	2	189,500	185,700	3,800	197,600	181,400
	30	3	2	216,900	214,900	2,000	250,000	183,900
	35	6	2	207,000	204,500	2,500	230,000	184,000
	40	8	2	186,600	183,100	3,500	200,000	173,200
	45	5	2	225,600	168,000	57,600	271,800	179,500
	50	11	8	207,600	193,900	13,700	275,000	175,200
	55	17	5	187,300	177,900	9,400	216,200	173,200
58	16	7	176,300	172,500	3,800	210,000	100,000	
全	19	1	1	158,000	158,000	0	158,000	158,000
	20	1	2	176,900	176,900	0	180,000	173,800
	21	3	2	169,500	164,500	5,000	179,100	160,000
	22	4	2	201,400	174,600	26,800	213,600	189,200
	25	3	10	197,500	188,800	8,700	250,000	161,000
	30	7	11	219,800	200,100	19,700	275,000	165,000
	35	6	12	198,500	190,000	8,500	255,000	163,500
	40	12	18	227,500	205,500	22,000	296,400	173,200
	45	10	23	219,400	199,800	19,600	271,800	179,500
	50	13	30	218,200	201,300	16,900	400,000	103,500
	55	16	27	204,900	195,700	9,200	297,000	140,000
58	20	28	194,900	183,400	11,500	313,900	100,000	

【女性 大学卒】『金融・保険・不動産業』

職務区分	設定条件		集計件数 (人)	基準内賃金(通勤手当を除く)			最高額 (円)	最低額 (円)
	年齢 (才)	勤続年数 (年)		合計 (円)	基本給 (円)	諸手当 (円)		
事務	22	0	0	0	0	0	0	0
	25	2	6	218,500	206,700	11,800	240,600	195,000
	30	6	7	258,200	243,300	14,900	314,400	175,000
	35	8	10	270,200	244,400	25,800	314,400	208,900
	40	14	11	289,600	263,200	26,400	402,500	203,400
	45	17	8	291,200	272,100	19,100	334,000	215,000
	50	14	3	320,800	297,800	23,000	430,000	198,700
	55	14	4	304,200	282,600	21,600	387,900	195,000
	58	21	1	349,000	341,000	8,000	349,000	349,000
営業	22	0	0	0	0	0	0	0
	25	3	2	200,900	195,200	5,700	203,000	199,000
	30	4	3	254,600	248,000	6,600	310,000	200,000
	35	8	4	290,200	253,500	36,700	387,900	170,000
	40	8	3	240,400	225,800	14,600	286,600	195,000
	45	0	0	0	0	0	0	0
	50	9	2	270,400	270,400	0	305,900	235,000
	55	0	0	0	0	0	0	0
	58	0	0	0	0	0	0	0
生産・技術	22	0	0	0	0	0	0	0
	25	0	0	0	0	0	0	0
	30	0	0	0	0	0	0	0
	35	0	0	0	0	0	0	0
	40	0	0	0	0	0	0	0
	45	0	0	0	0	0	0	0
	50	0	0	0	0	0	0	0
	55	0	0	0	0	0	0	0
	58	0	0	0	0	0	0	0
その他	22	0	0	0	0	0	0	0
	25	0	0	0	0	0	0	0
	30	0	0	0	0	0	0	0
	35	0	0	0	0	0	0	0
	40	0	0	0	0	0	0	0
	45	0	0	0	0	0	0	0
	50	0	0	0	0	0	0	0
	55	0	0	0	0	0	0	0
	58	0	0	0	0	0	0	0
全	22	0	0	0	0	0	0	0
	25	2	8	214,100	203,800	10,300	240,600	195,000
	30	6	10	257,100	244,700	12,400	314,400	175,000
	35	8	14	275,900	247,000	28,900	387,900	170,000
	40	13	14	279,100	255,200	23,900	402,500	195,000
	45	17	8	291,200	272,100	19,100	334,000	215,000
	50	12	5	300,600	286,800	13,800	430,000	198,700
	55	14	4	304,200	282,600	21,600	387,900	195,000
	58	21	1	349,000	341,000	8,000	349,000	349,000

【女性 短大・高専卒】『金融・保険・不動産業』

職務区分	設定条件			基準内賃金(通勤手当を除く)			最高額 (円)	最低額 (円)
	年齢 (才)	勤続 年数 (年)	集計 件数 (人)	合計 (円)	基本給 (円)	諸手当 (円)		
事務	20	0	0	0	0	0	0	0
	21	0	0	0	0	0	0	0
	22	1	2	169,100	164,100	5,000	182,300	156,000
	25	2	1	208,000	200,000	8,000	208,000	208,000
	30	4	1	250,000	220,000	30,000	250,000	250,000
	35	8	3	213,000	181,900	31,100	264,500	155,000
	40	1	1	150,000	150,000	0	150,000	150,000
	45	13	3	298,700	276,100	22,600	326,500	270,000
	50	10	11	293,500	263,700	29,800	535,700	180,000
	55	18	7	327,000	296,400	30,600	641,500	173,000
58	21	5	263,600	223,200	40,400	369,300	170,000	
営業	20	0	0	0	0	0	0	0
	21	0	0	0	0	0	0	0
	22	0	0	0	0	0	0	0
	25	0	0	0	0	0	0	0
	30	5	1	246,000	196,000	50,000	246,000	246,000
	35	14	1	286,600	272,600	14,000	286,600	286,600
	40	9	2	273,800	239,300	34,500	286,600	261,000
	45	7	2	217,700	200,000	17,700	225,500	210,000
	50	9	1	243,900	237,900	6,000	243,900	243,900
	55	11	3	274,300	254,000	20,300	359,500	190,000
58	7	1	531,000	200,000	331,000	531,000	531,000	
生産・技術	20	0	0	0	0	0	0	0
	21	0	0	0	0	0	0	0
	22	0	0	0	0	0	0	0
	25	0	0	0	0	0	0	0
	30	0	0	0	0	0	0	0
	35	0	0	0	0	0	0	0
	40	3	1	278,000	271,000	7,000	278,000	278,000
	45	0	0	0	0	0	0	0
	50	0	0	0	0	0	0	0
	55	0	0	0	0	0	0	0
58	0	0	0	0	0	0	0	
その他	20	0	0	0	0	0	0	0
	21	0	0	0	0	0	0	0
	22	0	0	0	0	0	0	0
	25	0	0	0	0	0	0	0
	30	0	0	0	0	0	0	0
	35	0	0	0	0	0	0	0
	40	19	2	295,000	254,000	41,000	295,000	295,000
	45	0	0	0	0	0	0	0
	50	10	1	308,400	285,000	23,400	308,400	308,400
	55	22	3	346,300	321,300	25,000	384,400	306,300
58	0	0	0	0	0	0	0	
全	20	0	0	0	0	0	0	0
	21	0	0	0	0	0	0	0
	22	1	2	169,100	164,100	5,000	182,300	156,000
	25	2	1	208,000	200,000	8,000	208,000	208,000
	30	4	2	248,000	208,000	40,000	250,000	246,000
	35	10	4	231,400	204,600	26,800	286,600	155,000
	40	10	6	260,900	234,600	26,300	295,000	150,000
	45	10	5	266,400	245,700	20,700	326,500	210,000
	50	10	13	290,800	263,300	27,500	535,700	180,000
	55	17	13	319,200	292,300	26,900	641,500	173,000
58	19	6	308,100	219,300	88,800	531,000	170,000	



【女性 中・高校卒】『金融・保険・不動産業』

職務区分	設定条件		集計件数 (人)	基準内賃金(通勤手当を除く)			最高額 (円)	最低額 (円)
	年齢 (才)	勤続年数 (年)		合計 (円)	基本給 (円)	諸手当 (円)		
事務	19	0	0	0	0	0	0	0
	20	0	0	0	0	0	0	0
	21	0	0	0	0	0	0	0
	22	0	0	0	0	0	0	0
	25	5	2	210,900	188,400	22,500	219,900	201,900
	30	8	2	258,700	254,700	4,000	314,400	203,000
	35	6	5	222,300	206,300	16,000	260,900	170,000
	40	10	5	223,300	220,700	2,600	297,000	150,000
	45	11	3	226,300	196,300	30,000	310,000	160,000
	50	12	5	317,700	288,600	29,100	520,000	174,000
	55	18	3	265,100	242,800	22,300	385,400	122,000
58	11	3	284,600	283,000	1,600	344,100	210,000	
営業	19	0	0	0	0	0	0	0
	20	0	0	0	0	0	0	0
	21	0	0	0	0	0	0	0
	22	3	1	170,000	150,000	20,000	170,000	170,000
	25	4	2	193,400	193,400	0	196,900	190,000
	30	2	2	274,000	222,500	51,500	298,000	250,000
	35	0	0	0	0	0	0	0
	40	9	3	248,600	243,300	5,300	273,000	203,000
	45	6	3	252,800	223,500	29,300	270,000	238,500
	50	0	0	0	0	0	0	0
	55	9	1	244,000	185,000	59,000	244,000	244,000
58	21	2	313,900	287,400	26,500	427,900	200,000	
生産・技術	19	0	0	0	0	0	0	0
	20	0	0	0	0	0	0	0
	21	0	0	0	0	0	0	0
	22	0	0	0	0	0	0	0
	25	0	0	0	0	0	0	0
	30	0	0	0	0	0	0	0
	35	0	0	0	0	0	0	0
	40	0	0	0	0	0	0	0
	45	0	0	0	0	0	0	0
	50	8	2	215,500	200,500	15,000	246,000	185,000
	55	0	0	0	0	0	0	0
58	0	0	0	0	0	0	0	
その他	19	0	0	0	0	0	0	0
	20	0	0	0	0	0	0	0
	21	0	0	0	0	0	0	0
	22	0	0	0	0	0	0	0
	25	0	0	0	0	0	0	0
	30	0	0	0	0	0	0	0
	35	0	0	0	0	0	0	0
	40	0	0	0	0	0	0	0
	45	4	1	367,800	252,800	115,000	367,800	367,800
	50	0	0	0	0	0	0	0
	55	0	0	0	0	0	0	0
58	0	0	0	0	0	0	0	
全	19	0	0	0	0	0	0	0
	20	0	0	0	0	0	0	0
	21	0	0	0	0	0	0	0
	22	3	1	170,000	150,000	20,000	170,000	170,000
	25	4	4	202,100	190,900	11,200	219,900	190,000
	30	5	4	266,300	238,600	27,700	314,400	203,000
	35	6	5	222,300	206,300	16,000	260,900	170,000
	40	10	8	232,800	229,200	3,600	297,000	150,000
	45	8	7	257,800	216,000	41,800	367,800	160,000
	50	10	7	288,500	263,400	25,100	520,000	174,000
	55	15	4	259,900	228,400	31,500	385,400	122,000
58	15	5	296,400	284,800	11,600	427,900	200,000	

【女性 大学卒】『運輸・情報・通信業』

職務区分	設定条件		集計件数 (人)	基準内賃金(通勤手当を除く)			最高額 (円)	最低額 (円)
	年齢 (才)	勤続年数 (年)		合計 (円)	基本給 (円)	諸手当 (円)		
事務	22	0	0	0	0	0	0	0
	25	4	2	206,700	174,500	32,200	213,700	199,900
	30	7	1	263,800	239,800	24,000	263,800	263,800
	35	14	1	277,000	267,000	10,000	277,000	277,000
	40	9	2	185,900	185,900	0	220,000	151,800
	45	21	1	504,700	436,700	68,000	504,700	504,700
	50	25	1	175,000	175,000	0	175,000	175,000
	55	0	0	0	0	0	0	0
	58	10	1	316,700	282,900	33,800	316,700	316,700
営業	22	0	0	0	0	0	0	0
	25	1	2	206,500	194,000	12,500	211,100	202,000
	30	2	1	204,000	192,000	12,000	204,000	204,000
	35	0	0	0	0	0	0	0
	40	1	1	176,000	176,000	0	176,000	176,000
	45	0	0	0	0	0	0	0
	50	0	0	0	0	0	0	0
	55	0	0	0	0	0	0	0
	58	0	0	0	0	0	0	0
生産・技術	22	0	0	0	0	0	0	0
	25	3	4	209,600	187,000	22,600	238,000	180,800
	30	5	3	249,600	249,200	400	284,200	220,900
	35	11	1	247,600	247,600	0	247,600	247,600
	40	17	1	270,500	189,700	80,800	270,500	270,500
	45	19	1	283,500	202,700	80,800	283,500	283,500
	50	0	0	0	0	0	0	0
	55	0	0	0	0	0	0	0
	58	0	0	0	0	0	0	0
その他	22	0	0	0	0	0	0	0
	25	0	0	0	0	0	0	0
	30	5	1	243,500	214,500	29,000	243,500	243,500
	35	10	3	243,600	222,700	20,900	258,900	225,000
	40	8	2	280,900	247,900	33,000	289,900	271,900
	45	3	1	264,400	216,600	47,800	264,400	264,400
	50	2	1	200,000	200,000	0	200,000	200,000
	55	0	0	0	0	0	0	0
	58	0	0	0	0	0	0	0
全	22	0	0	0	0	0	0	0
	25	2	8	208,100	185,600	22,500	238,000	180,800
	30	5	6	243,300	232,300	11,000	284,200	204,000
	35	11	5	251,000	236,500	14,500	277,000	225,000
	40	8	6	229,900	205,500	24,400	289,900	151,800
	45	14	3	350,800	285,300	65,500	504,700	264,400
	50	13	2	187,500	187,500	0	200,000	175,000
	55	0	0	0	0	0	0	0
	58	10	1	316,700	282,900	33,800	316,700	316,700

【女性 短大・高専卒】『運輸・情報・通信業』

職務区分	設定条件			基準内賃金(通勤手当を除く)			最高額 (円)	最低額 (円)
	年齢 (才)	勤続 年数 (年)	集計 件数 (人)	合計 (円)	基本給 (円)	諸手当 (円)		
事務	20	0	0	0	0	0	0	0
	21	0	0	0	0	0	0	0
	22	0	0	0	0	0	0	0
	25	3	2	180,000	180,000	0	190,000	170,000
	30	6	1	225,100	215,100	10,000	225,100	225,100
	35	10	3	249,700	238,400	11,300	253,300	247,900
	40	0	0	0	0	0	0	0
	45	10	4	292,000	257,800	34,200	341,700	256,500
	50	15	8	252,300	230,000	22,300	353,000	178,000
	55	15	2	263,000	235,000	28,000	393,100	133,000
58	31	2	224,600	214,600	10,000	339,200	110,000	
営業	20	0	0	0	0	0	0	0
	21	0	0	0	0	0	0	0
	22	0	0	0	0	0	0	0
	25	2	1	204,000	192,000	12,000	204,000	204,000
	30	2	1	204,000	192,000	12,000	204,000	204,000
	35	0	0	0	0	0	0	0
	40	12	1	283,200	249,200	34,000	283,200	283,200
	45	6	1	220,000	210,000	10,000	220,000	220,000
	50	7	3	289,400	230,800	58,600	332,000	268,000
	55	12	1	415,000	351,700	63,300	415,000	415,000
58	0	0	0	0	0	0	0	
生産・技術	20	0	0	0	0	0	0	0
	21	0	0	0	0	0	0	0
	22	0	0	0	0	0	0	0
	25	4	1	213,000	193,000	20,000	213,000	213,000
	30	7	1	175,400	175,400	0	175,400	175,400
	35	4	1	194,700	194,700	0	194,700	194,700
	40	11	1	220,000	210,000	10,000	220,000	220,000
	45	0	0	0	0	0	0	0
	50	17	2	226,800	217,800	9,000	233,700	220,000
	55	0	0	0	0	0	0	0
58	35	1	283,500	271,000	12,500	283,500	283,500	
その他	20	0	0	0	0	0	0	0
	21	0	0	0	0	0	0	0
	22	0	0	0	0	0	0	0
	25	0	0	0	0	0	0	0
	30	1	1	224,100	224,100	0	224,100	224,100
	35	0	0	0	0	0	0	0
	40	0	0	0	0	0	0	0
	45	19	1	172,500	170,000	2,500	172,500	172,500
	50	27	2	252,300	224,600	27,700	286,700	218,000
	55	25	1	312,000	192,000	120,000	312,000	312,000
58	21	1	182,200	173,700	8,500	182,200	182,200	
全	20	0	0	0	0	0	0	0
	21	0	0	0	0	0	0	0
	22	0	0	0	0	0	0	0
	25	3	4	194,200	186,200	8,000	213,000	170,000
	30	4	4	207,100	201,600	5,500	225,100	175,400
	35	8	4	236,000	227,500	8,500	253,300	194,700
	40	11	2	251,600	229,600	22,000	283,200	220,000
	45	10	6	260,100	235,200	24,900	341,700	172,500
	50	15	15	256,300	227,800	28,500	353,000	178,000
	55	17	4	313,200	253,400	59,800	415,000	133,000
58	29	4	228,600	218,400	10,200	339,200	110,000	

【女性 中・高校卒】『運輸・情報・通信業』

職務区分	設定条件		集計件数 (人)	基準内賃金(通勤手当を除く)			最高額 (円)	最低額 (円)
	年齢 (才)	勤続年数 (年)		合計 (円)	基本給 (円)	諸手当 (円)		
事務	19	0	0	0	0	0	0	0
	20	0	0	0	0	0	0	0
	21	0	0	0	0	0	0	0
	22	0	0	0	0	0	0	0
	25	3	1	182,000	170,000	12,000	182,000	182,000
	30	0	0	0	0	0	0	0
	35	12	2	214,200	207,600	6,600	229,300	199,300
	40	10	2	255,300	239,600	15,700	257,500	253,200
	45	15	2	234,700	234,700	0	260,900	208,600
	50	11	5	216,000	206,500	9,500	251,400	168,600
	55	18	3	264,800	242,800	22,000	337,400	197,000
58	29	3	268,500	266,700	1,800	328,900	231,800	
営業	19	0	0	0	0	0	0	0
	20	0	0	0	0	0	0	0
	21	0	0	0	0	0	0	0
	22	0	0	0	0	0	0	0
	25	0	0	0	0	0	0	0
	30	0	0	0	0	0	0	0
	35	0	0	0	0	0	0	0
	40	0	0	0	0	0	0	0
	45	0	0	0	0	0	0	0
	50	0	0	0	0	0	0	0
	55	0	0	0	0	0	0	0
58	0	0	0	0	0	0	0	
生産・技術	19	0	0	0	0	0	0	0
	20	0	0	0	0	0	0	0
	21	0	0	0	0	0	0	0
	22	0	0	0	0	0	0	0
	25	0	0	0	0	0	0	0
	30	13	1	194,600	194,600	0	194,600	194,600
	35	0	0	0	0	0	0	0
	40	0	0	0	0	0	0	0
	45	0	0	0	0	0	0	0
	50	0	0	0	0	0	0	0
	55	0	0	0	0	0	0	0
58	1	1	169,800	169,800	0	169,800	169,800	
その他	19	0	0	0	0	0	0	0
	20	0	0	0	0	0	0	0
	21	0	0	0	0	0	0	0
	22	0	0	0	0	0	0	0
	25	0	0	0	0	0	0	0
	30	3	1	176,000	176,000	0	176,000	176,000
	35	1	1	333,200	135,000	198,200	333,200	333,200
	40	0	0	0	0	0	0	0
	45	0	0	0	0	0	0	0
	50	18	4	276,600	207,700	68,900	474,700	178,000
	55	27	1	218,000	218,000	0	218,000	218,000
58	34	1	148,000	148,000	0	148,000	148,000	
全	19	0	0	0	0	0	0	0
	20	0	0	0	0	0	0	0
	21	0	0	0	0	0	0	0
	22	0	0	0	0	0	0	0
	25	3	1	182,000	170,000	12,000	182,000	182,000
	30	8	2	185,300	185,300	0	194,600	176,000
	35	8	3	253,900	183,400	70,500	333,200	199,300
	40	10	2	255,300	239,600	15,700	257,500	253,200
	45	15	2	234,700	234,700	0	260,900	208,600
	50	14	9	242,900	207,000	35,900	474,700	168,600
	55	20	4	253,100	236,600	16,500	337,400	197,000
58	24	5	224,700	223,600	1,100	328,900	148,000	

【女性 大学卒】『飲食店・宿泊業』

職務区分	設定条件			基準内賃金(通勤手当を除く)			最高額 (円)	最低額 (円)
	年齢 (才)	勤続 年数 (年)	集計 件数 (人)	合計 (円)	基本給 (円)	諸手当 (円)		
事務	22	0	0	0	0	0	0	0
	25	0	0	0	0	0	0	0
	30	0	0	0	0	0	0	0
	35	9	1	332,100	246,300	85,800	332,100	332,100
	40	13	1	256,600	256,600	0	256,600	256,600
	45	0	0	0	0	0	0	0
	50	24	1	366,600	366,600	0	366,600	366,600
	55	28	1	250,800	200,800	50,000	250,800	250,800
58	0	0	0	0	0	0	0	
営業	22	0	0	0	0	0	0	0
	25	2	2	233,500	200,100	33,400	233,500	233,500
	30	0	0	0	0	0	0	0
	35	0	0	0	0	0	0	0
	40	16	1	283,000	203,000	80,000	283,000	283,000
	45	10	1	407,700	235,700	172,000	407,700	407,700
	50	5	2	339,800	299,800	40,000	406,600	273,000
	55	0	0	0	0	0	0	0
58	0	0	0	0	0	0	0	
生産・技術	22	0	0	0	0	0	0	0
	25	0	0	0	0	0	0	0
	30	0	0	0	0	0	0	0
	35	0	0	0	0	0	0	0
	40	0	0	0	0	0	0	0
	45	0	0	0	0	0	0	0
	50	0	0	0	0	0	0	0
	55	0	0	0	0	0	0	0
58	0	0	0	0	0	0	0	
その他	22	0	0	0	0	0	0	0
	25	3	2	198,300	198,300	0	198,300	198,300
	30	6	3	211,700	208,800	2,900	238,800	198,300
	35	0	0	0	0	0	0	0
	40	0	0	0	0	0	0	0
	45	0	0	0	0	0	0	0
	50	0	0	0	0	0	0	0
	55	0	0	0	0	0	0	0
58	0	0	0	0	0	0	0	
全	22	0	0	0	0	0	0	0
	25	2	4	215,900	199,200	16,700	233,500	198,300
	30	6	3	211,700	208,800	2,900	238,800	198,300
	35	9	1	332,100	246,300	85,800	332,100	332,100
	40	14	2	269,800	229,800	40,000	283,000	256,600
	45	10	1	407,700	235,700	172,000	407,700	407,700
	50	11	3	348,600	322,000	26,600	406,600	273,000
	55	28	1	250,800	200,800	50,000	250,800	250,800
58	0	0	0	0	0	0	0	

【女性 短大・高専卒】『飲食店・宿泊業』

職務区分	設定条件			基準内賃金(通勤手当を除く)			最高額 (円)	最低額 (円)
	年齢 (才)	勤続 年数 (年)	集計 件数 (人)	合計 (円)	基本給 (円)	諸手当 (円)		
事務	20	0	0	0	0	0	0	0
	21	0	0	0	0	0	0	0
	22	0	0	0	0	0	0	0
	25	1	1	195,000	190,000	5,000	195,000	195,000
	30	0	0	0	0	0	0	0
	35	3	1	265,000	240,000	25,000	265,000	265,000
	40	5	1	213,000	203,000	10,000	213,000	213,000
	45	0	0	0	0	0	0	0
	50	0	0	0	0	0	0	0
	55	0	0	0	0	0	0	0
58	14	2	265,000	265,000	0	310,000	220,000	
営業	20	0	0	0	0	0	0	0
	21	0	0	0	0	0	0	0
	22	0	0	0	0	0	0	0
	25	0	0	0	0	0	0	0
	30	10	1	335,100	207,000	128,100	335,100	335,100
	35	11	2	352,300	219,800	132,500	369,200	335,500
	40	0	0	0	0	0	0	0
	45	12	3	254,200	214,700	39,500	295,300	229,000
	50	0	0	0	0	0	0	0
	55	31	1	287,000	197,000	90,000	287,000	287,000
58	8	1	219,000	187,000	32,000	219,000	219,000	
生産・技術	20	0	0	0	0	0	0	0
	21	0	0	0	0	0	0	0
	22	0	0	0	0	0	0	0
	25	1	2	162,700	160,000	2,700	165,400	160,000
	30	0	0	0	0	0	0	0
	35	0	0	0	0	0	0	0
	40	5	1	233,300	233,300	0	233,300	233,300
	45	0	0	0	0	0	0	0
	50	0	0	0	0	0	0	0
	55	0	0	0	0	0	0	0
58	0	0	0	0	0	0	0	
その他	20	0	0	0	0	0	0	0
	21	0	0	0	0	0	0	0
	22	0	0	0	0	0	0	0
	25	2	1	185,000	185,000	0	185,000	185,000
	30	6	1	234,100	225,000	9,100	234,100	234,100
	35	13	1	275,000	275,000	0	275,000	275,000
	40	0	0	0	0	0	0	0
	45	0	0	0	0	0	0	0
	50	0	0	0	0	0	0	0
	55	20	1	222,000	222,000	0	222,000	222,000
58	0	0	0	0	0	0	0	
全	20	0	0	0	0	0	0	0
	21	0	0	0	0	0	0	0
	22	0	0	0	0	0	0	0
	25	1	4	176,300	173,700	2,600	195,000	160,000
	30	8	2	284,600	216,000	68,600	335,100	234,100
	35	9	4	311,100	238,600	72,500	369,200	265,000
	40	5	2	223,100	218,100	5,000	233,300	213,000
	45	12	3	254,200	214,700	39,500	295,300	229,000
	50	0	0	0	0	0	0	0
	55	25	2	254,500	209,500	45,000	287,000	222,000
58	12	3	249,600	239,000	10,600	310,000	219,000	

【女性 中・高校卒】『飲食店・宿泊業』

職務区分	設定条件			基準内賃金(通勤手当を除く)			最高額 (円)	最低額 (円)	
	年齢 (才)	勤続 年数 (年)	集計 件数 (人)	合計 (円)	基本給 (円)	諸手当 (円)			
事務	19	0	0	0	0	0	0	0	
	20	0	0	0	0	0	0	0	
	21	0	0	0	0	0	0	0	
	22	0	0	0	0	0	0	0	
	25	0	0	0	0	0	0	0	
	30	0	0	0	0	0	0	0	
	35	1	2	2	212,500	195,000	17,500	235,000	190,000
	40	2	1	1	160,000	160,000	0	160,000	160,000
	45	9	1	1	212,000	184,000	28,000	212,000	212,000
	50	0	0	0	0	0	0	0	0
	55	0	0	0	0	0	0	0	0
58	7	2	2	260,000	240,000	20,000	320,000	200,000	
営業	19	0	0	0	0	0	0	0	
	20	0	0	0	0	0	0	0	
	21	0	0	0	0	0	0	0	
	22	0	0	0	0	0	0	0	
	25	3	1	1	165,000	165,000	0	165,000	165,000
	30	0	0	0	0	0	0	0	
	35	0	0	0	0	0	0	0	
	40	9	2	2	276,000	196,000	80,000	279,000	273,000
	45	8	2	2	260,500	193,500	67,000	313,000	208,000
	50	0	0	0	0	0	0	0	0
	55	0	0	0	0	0	0	0	0
58	0	0	0	0	0	0	0	0	
生産・技術	19	0	0	0	0	0	0	0	
	20	0	0	0	0	0	0	0	
	21	0	0	0	0	0	0	0	
	22	0	0	0	0	0	0	0	
	25	0	0	0	0	0	0	0	
	30	0	0	0	0	0	0	0	
	35	1	1	1	160,000	160,000	0	160,000	160,000
	40	0	0	0	0	0	0	0	
	45	0	0	0	0	0	0	0	
	50	0	0	0	0	0	0	0	
	55	12	1	1	290,000	270,000	20,000	290,000	290,000
58	0	0	0	0	0	0	0	0	
その他	19	0	0	0	0	0	0	0	
	20	0	0	0	0	0	0	0	
	21	0	0	0	0	0	0	0	
	22	0	0	0	0	0	0	0	
	25	2	1	1	178,000	178,000	0	178,000	178,000
	30	11	3	3	213,500	206,900	6,600	235,000	186,000
	35	7	4	4	209,900	200,300	9,600	228,700	186,000
	40	0	0	0	0	0	0	0	0
	45	12	3	3	187,200	187,200	0	218,300	153,500
	50	0	0	0	0	0	0	0	0
	55	0	0	0	0	0	0	0	0
58	0	0	0	0	0	0	0	0	
全	19	0	0	0	0	0	0	0	
	20	0	0	0	0	0	0	0	
	21	0	0	0	0	0	0	0	
	22	0	0	0	0	0	0	0	
	25	2	2	2	171,500	171,500	0	178,000	165,000
	30	11	3	3	213,500	206,900	6,600	235,000	186,000
	35	4	7	7	203,500	193,000	10,500	235,000	160,000
	40	6	3	3	237,300	184,000	53,300	279,000	160,000
	45	10	6	6	215,800	188,800	27,000	313,000	153,500
	50	0	0	0	0	0	0	0	0
	55	12	1	1	290,000	270,000	20,000	290,000	290,000
58	7	2	2	260,000	240,000	20,000	320,000	200,000	

【女性 大学卒】『専門サービス業』

職務区分	設定条件		集計件数(人)	基準内賃金(通勤手当を除く)			最高額(円)	最低額(円)
	年齢(才)	勤続年数(年)		合計(円)	基本給(円)	諸手当(円)		
事務	22	0	0	0	0	0	0	0
	25	2	3	224,200	204,700	19,500	240,300	212,500
	30	5	4	237,500	211,100	26,400	280,000	200,000
	35	7	5	251,200	208,500	42,700	362,200	172,400
	40	6	1	202,900	186,900	16,000	202,900	202,900
	45	19	1	242,000	217,000	25,000	242,000	242,000
	50	14	1	230,000	207,000	23,000	230,000	230,000
	55	0	0	0	0	0	0	0
	58	0	0	0	0	0	0	0
営業	22	0	0	0	0	0	0	0
	25	0	0	0	0	0	0	0
	30	0	0	0	0	0	0	0
	35	0	0	0	0	0	0	0
	40	1	1	180,000	180,000	0	180,000	180,000
	45	9	1	190,500	185,500	5,000	190,500	190,500
	50	0	0	0	0	0	0	0
	55	0	0	0	0	0	0	0
	58	0	0	0	0	0	0	0
生産・技術	22	0	0	0	0	0	0	0
	25	3	4	185,800	182,100	3,700	198,000	176,400
	30	1	1	220,000	220,000	0	220,000	220,000
	35	5	4	272,300	232,800	39,500	369,000	209,000
	40	9	3	270,400	226,400	44,000	300,000	248,000
	45	12	5	265,300	234,100	31,200	337,700	220,000
	50	11	4	223,500	204,700	18,800	260,800	180,500
	55	13	1	340,000	228,000	112,000	340,000	340,000
	58	5	1	155,000	155,000	0	155,000	155,000
その他	22	1	1	165,600	165,600	0	165,600	165,600
	25	0	0	0	0	0	0	0
	30	0	0	0	0	0	0	0
	35	0	0	0	0	0	0	0
	40	5	1	215,000	180,000	35,000	215,000	215,000
	45	12	2	223,000	196,000	27,000	224,000	222,000
	50	2	1	218,500	218,500	0	218,500	218,500
	55	0	0	0	0	0	0	0
	58	0	0	0	0	0	0	0
全	22	1	1	165,600	165,600	0	165,600	165,600
	25	2	7	202,300	191,800	10,500	240,300	176,400
	30	4	5	234,000	212,900	21,100	280,000	200,000
	35	6	9	260,600	219,300	41,300	369,000	172,400
	40	6	6	234,800	204,300	30,500	300,000	180,000
	45	12	9	244,900	218,300	26,600	337,700	190,500
	50	10	6	223,700	207,300	16,400	260,800	180,500
	55	13	1	340,000	228,000	112,000	340,000	340,000
	58	5	1	155,000	155,000	0	155,000	155,000



【女性 短大・高専卒】『専門サービス業』

職務区分	設定条件			基準内賃金(通勤手当を除く)			最高額 (円)	最低額 (円)
	年齢 (才)	勤続 年数 (年)	集計 件数 (人)	合計 (円)	基本給 (円)	諸手当 (円)		
事務	20	0	0	0	0	0	0	0
	21	0	0	0	0	0	0	0
	22	0	0	0	0	0	0	0
	25	0	0	0	0	0	0	0
	30	6	3	219,100	207,300	11,800	221,000	218,000
	35	2	3	194,900	186,600	8,300	205,000	180,000
	40	8	4	225,300	196,200	29,100	295,500	177,000
	45	14	3	230,700	202,400	28,300	273,500	204,400
	50	14	14	233,700	214,900	18,800	266,300	195,000
	55	20	8	278,100	246,800	31,300	387,700	180,000
58	9	3	219,500	193,000	26,500	257,300	193,800	
営業	20	0	0	0	0	0	0	0
	21	0	0	0	0	0	0	0
	22	0	0	0	0	0	0	0
	25	2	2	227,500	210,000	17,500	230,000	225,000
	30	1	1	210,000	210,000	0	210,000	210,000
	35	0	0	0	0	0	0	0
	40	19	1	196,000	190,000	6,000	196,000	196,000
	45	0	0	0	0	0	0	0
	50	8	1	193,800	193,800	0	193,800	193,800
	55	7	2	257,200	208,700	48,500	307,400	207,000
58	0	0	0	0	0	0	0	
生産・技術	20	0	0	0	0	0	0	0
	21	1	1	207,100	188,500	18,600	207,100	207,100
	22	0	0	0	0	0	0	0
	25	2	6	182,600	173,500	9,100	207,000	151,000
	30	6	4	221,200	193,000	28,200	230,000	207,000
	35	7	2	294,100	285,300	8,800	332,000	256,200
	40	7	3	218,400	200,100	18,300	242,000	194,000
	45	6	1	262,200	185,000	77,200	262,200	262,200
	50	17	6	231,600	203,800	27,800	320,000	150,000
	55	19	3	267,500	215,400	52,100	290,500	230,000
58	26	3	264,400	236,800	27,600	315,000	222,000	
その他	20	0	0	0	0	0	0	0
	21	0	0	0	0	0	0	0
	22	0	0	0	0	0	0	0
	25	0	0	0	0	0	0	0
	30	0	0	0	0	0	0	0
	35	0	0	0	0	0	0	0
	40	3	2	181,000	165,000	16,000	182,000	180,000
	45	14	2	206,000	186,000	20,000	210,000	202,000
	50	0	0	0	0	0	0	0
	55	0	0	0	0	0	0	0
58	10	1	184,000	184,000	0	184,000	184,000	
全	20	0	0	0	0	0	0	0
	21	1	1	207,100	188,500	18,600	207,100	207,100
	22	0	0	0	0	0	0	0
	25	2	8	193,800	182,600	11,200	230,000	151,000
	30	5	8	219,000	200,500	18,500	230,000	207,000
	35	4	5	234,600	226,100	8,500	332,000	180,000
	40	8	10	211,400	190,500	20,900	295,500	177,000
	45	13	6	227,700	194,000	33,700	273,500	202,000
	50	15	21	231,200	210,700	20,500	320,000	150,000
	55	18	13	272,500	233,700	38,800	387,700	180,000
58	16	7	233,700	210,500	23,200	315,000	184,000	

【女性 中・高校卒】『専門サービス業』

職務区分	設定条件		集計件数 (人)	基準内賃金(通勤手当を除く)			最高額 (円)	最低額 (円)
	年齢 (才)	勤続年数 (年)		合計 (円)	基本給 (円)	諸手当 (円)		
事務	19	0	0	0	0	0	0	0
	20	0	0	0	0	0	0	0
	21	0	0	0	0	0	0	0
	22	0	0	0	0	0	0	0
	25	3	3	186,200	177,900	8,300	224,500	165,000
	30	3	1	210,000	173,000	37,000	210,000	210,000
	35	4	4	190,100	174,400	15,700	221,500	160,000
	40	6	6	234,800	209,000	25,800	293,000	180,000
	45	12	5	240,200	196,400	43,800	324,500	161,400
	50	14	7	218,400	194,900	23,500	286,500	166,400
	55	13	3	220,000	207,500	12,500	248,000	202,000
58	23	8	243,200	230,400	12,800	316,500	132,000	
営業	19	0	0	0	0	0	0	0
	20	0	0	0	0	0	0	0
	21	0	0	0	0	0	0	0
	22	1	2	184,000	184,000	0	184,000	184,000
	25	0	0	0	0	0	0	0
	30	0	0	0	0	0	0	0
	35	0	0	0	0	0	0	0
	40	7	1	280,000	280,000	0	280,000	280,000
	45	11	1	165,000	165,000	0	165,000	165,000
	50	0	0	0	0	0	0	0
	55	0	0	0	0	0	0	0
58	0	0	0	0	0	0	0	
生産・技術	19	0	0	0	0	0	0	0
	20	0	0	0	0	0	0	0
	21	0	0	0	0	0	0	0
	22	0	0	0	0	0	0	0
	25	0	0	0	0	0	0	0
	30	14	1	185,500	180,500	5,000	185,500	185,500
	35	0	0	0	0	0	0	0
	40	0	0	0	0	0	0	0
	45	1	1	165,000	165,000	0	165,000	165,000
	50	1	1	200,000	200,000	0	200,000	200,000
	55	11	4	311,400	225,200	86,200	412,000	193,000
58	11	1	245,400	245,400	0	245,400	245,400	
その他	19	0	0	0	0	0	0	0
	20	0	0	0	0	0	0	0
	21	0	0	0	0	0	0	0
	22	0	0	0	0	0	0	0
	25	0	0	0	0	0	0	0
	30	0	0	0	0	0	0	0
	35	0	0	0	0	0	0	0
	40	3	1	238,000	238,000	0	238,000	238,000
	45	0	0	0	0	0	0	0
	50	1	1	195,000	195,000	0	195,000	195,000
	55	0	0	0	0	0	0	0
58	0	0	0	0	0	0	0	
全	19	0	0	0	0	0	0	0
	20	0	0	0	0	0	0	0
	21	0	0	0	0	0	0	0
	22	1	2	184,000	184,000	0	184,000	184,000
	25	3	3	186,200	177,900	8,300	224,500	165,000
	30	8	2	197,700	176,700	21,000	210,000	185,500
	35	4	4	190,100	174,400	15,700	221,500	160,000
	40	6	8	240,800	221,500	19,300	293,000	180,000
	45	10	7	218,700	187,400	31,300	324,500	161,400
	50	11	9	213,800	195,500	18,300	286,500	166,400
	55	12	7	272,200	217,600	54,600	412,000	193,000
	58	21	9	243,400	232,100	11,300	316,500	132,000

【女性 大学卒】『コンピュータソフト関連業』

職務区分	設定条件			基準内賃金(通勤手当を除く)			最高額 (円)	最低額 (円)	
	年齢 (才)	勤続 年数 (年)	集計 件数 (人)	合計 (円)	基本給 (円)	諸手当 (円)			
事務	22	0	0	0	0	0	0	0	
	25	0	0	0	0	0	0	0	
	30	0	0	0	0	0	0	0	
	35	2	1	1	265,000	200,000	65,000	265,000	265,000
	40	0	0	0	0	0	0	0	0
	45	8	1	1	272,000	272,000	0	272,000	272,000
	50	0	0	0	0	0	0	0	0
	55	0	0	0	0	0	0	0	0
58	15	1	1	285,000	225,000	60,000	285,000	285,000	
営業	22	0	0	0	0	0	0	0	
	25	0	0	0	0	0	0	0	
	30	0	0	0	0	0	0	0	
	35	0	0	0	0	0	0	0	
	40	0	0	0	0	0	0	0	
	45	0	0	0	0	0	0	0	
	50	0	0	0	0	0	0	0	
	55	0	0	0	0	0	0	0	
58	0	0	0	0	0	0	0	0	
生産・技術	22	1	2	200,000	192,500	7,500	210,000	190,000	
	25	2	1	230,000	185,000	45,000	230,000	230,000	
	30	2	2	257,700	200,000	57,700	260,400	255,000	
	35	3	2	210,000	187,500	22,500	245,000	175,000	
	40	11	3	245,200	213,200	32,000	270,900	210,000	
	45	17	1	296,300	266,300	30,000	296,300	296,300	
	50	19	1	289,000	275,100	13,900	289,000	289,000	
	55	0	0	0	0	0	0	0	
58	0	0	0	0	0	0	0		
その他	22	0	0	0	0	0	0	0	
	25	0	0	0	0	0	0	0	
	30	0	0	0	0	0	0	0	
	35	0	0	0	0	0	0	0	
	40	0	0	0	0	0	0	0	
	45	0	0	0	0	0	0	0	
	50	0	0	0	0	0	0	0	
	55	0	0	0	0	0	0	0	
58	0	0	0	0	0	0	0		
全	22	1	2	200,000	192,500	7,500	210,000	190,000	
	25	2	1	230,000	185,000	45,000	230,000	230,000	
	30	2	2	257,700	200,000	57,700	260,400	255,000	
	35	3	3	228,200	191,600	36,600	265,000	175,000	
	40	11	3	245,200	213,200	32,000	270,900	210,000	
	45	12	2	284,100	269,100	15,000	296,300	272,000	
	50	19	1	289,000	275,100	13,900	289,000	289,000	
	55	0	0	0	0	0	0	0	
58	15	1	285,000	225,000	60,000	285,000	285,000		

【女性 短大・高専卒】『コンピュータソフト関連業』

職務区分	設定条件			基準内賃金(通勤手当を除く)			最高額 (円)	最低額 (円)	
	年齢 (才)	勤続 年数 (年)	集計 件数 (人)	合計 (円)	基本給 (円)	諸手当 (円)			
事務	20	0	0	0	0	0	0	0	
	21	0	0	0	0	0	0	0	
	22	0	0	0	0	0	0	0	
	25	0	0	0	0	0	0	0	
	30	0	0	0	0	0	0	0	
	35	7	2	2	242,500	202,500	40,000	245,000	240,000
	40	0	0	0	0	0	0	0	0
	45	1	1	1	180,000	180,000	0	180,000	180,000
	50	0	0	0	0	0	0	0	0
	55	10	2	2	273,200	223,200	50,000	346,500	200,000
58	26	1	1	189,000	184,000	5,000	189,000	189,000	
営業	20	0	0	0	0	0	0	0	
	21	0	0	0	0	0	0	0	
	22	0	0	0	0	0	0	0	
	25	0	0	0	0	0	0	0	
	30	0	0	0	0	0	0	0	
	35	0	0	0	0	0	0	0	
	40	0	0	0	0	0	0	0	
	45	0	0	0	0	0	0	0	
	50	0	0	0	0	0	0	0	
	55	0	0	0	0	0	0	0	
58	0	0	0	0	0	0	0		
生産・技術	20	0	0	0	0	0	0	0	
	21	2	1	190,000	170,000	20,000	190,000	190,000	
	22	0	0	0	0	0	0	0	
	25	0	0	0	0	0	0	0	
	30	0	0	0	0	0	0	0	
	35	11	2	2	222,500	192,500	30,000	275,000	170,000
	40	15	2	2	250,000	212,500	37,500	295,000	205,000
	45	0	1	1	265,800	242,800	23,000	265,800	265,800
	50	16	1	1	274,000	268,000	6,000	274,000	274,000
	55	16	3	3	270,300	248,500	21,800	294,900	245,000
58	0	0	0	0	0	0	0	0	
その他	20	0	0	0	0	0	0	0	
	21	0	0	0	0	0	0	0	
	22	0	0	0	0	0	0	0	
	25	0	0	0	0	0	0	0	
	30	0	0	0	0	0	0	0	
	35	0	0	0	0	0	0	0	
	40	0	0	0	0	0	0	0	
	45	5	1	1	120,000	120,000	0	120,000	120,000
	50	8	1	1	200,000	200,000	0	200,000	200,000
	55	0	0	0	0	0	0	0	0
58	0	0	0	0	0	0	0	0	
19	0	0	0	0	0	0	0	0	
全	20	0	0	0	0	0	0	0	
	21	2	1	190,000	170,000	20,000	190,000	190,000	
	22	0	0	0	0	0	0	0	
	25	0	0	0	0	0	0	0	
	30	0	0	0	0	0	0	0	
	35	9	4	4	232,500	197,500	35,000	275,000	170,000
	40	15	2	2	250,000	212,500	37,500	295,000	205,000
	45	9	3	3	188,500	180,900	7,600	265,800	120,000
	50	12	2	2	237,000	234,000	3,000	274,000	200,000
	55	14	5	5	271,500	238,400	33,100	346,500	200,000
58	26	1	1	189,000	184,000	5,000	189,000	189,000	

【女性 中・高校卒】『コンピュータソフト関連業』

職務区分	設定条件			基準内賃金(通勤手当を除く)			最高額 (円)	最低額 (円)	
	年齢 (才)	勤続 年数 (年)	集計 件数 (人)	合計 (円)	基本給 (円)	諸手当 (円)			
事務	19	0	0	0	0	0	0	0	
	20	0	0	0	0	0	0	0	
	21	0	0	0	0	0	0	0	
	22	0	0	0	0	0	0	0	
	25	0	0	0	0	0	0	0	
	30	0	0	0	0	0	0	0	
	35	0	0	0	0	0	0	0	
	40	0	0	0	0	0	0	0	
	45	0	0	0	0	0	0	0	
	50	0	0	0	0	0	0	0	
	55	0	0	0	0	0	0	0	
58	24	1	1	148,000	148,000	0	148,000	148,000	
営業	19	0	0	0	0	0	0	0	
	20	0	0	0	0	0	0	0	
	21	0	0	0	0	0	0	0	
	22	0	0	0	0	0	0	0	
	25	0	0	0	0	0	0	0	
	30	0	0	0	0	0	0	0	
	35	0	0	0	0	0	0	0	
	40	0	0	0	0	0	0	0	
	45	0	0	0	0	0	0	0	
	50	0	0	0	0	0	0	0	
	55	0	0	0	0	0	0	0	
58	0	0	0	0	0	0	0		
生産・技術	19	0	0	0	0	0	0	0	
	20	0	0	0	0	0	0	0	
	21	0	0	0	0	0	0	0	
	22	0	0	0	0	0	0	0	
	25	0	0	0	0	0	0	0	
	30	0	0	0	0	0	0	0	
	35	18	1	1	313,100	275,100	38,000	313,100	313,100
	40	0	0	0	0	0	0	0	0
	45	19	1	1	251,000	238,200	12,800	251,000	251,000
	50	0	0	0	0	0	0	0	0
	55	0	0	0	0	0	0	0	0
58	0	0	0	0	0	0	0	0	
その他	19	0	0	0	0	0	0	0	
	20	0	0	0	0	0	0	0	
	21	0	0	0	0	0	0	0	
	22	0	0	0	0	0	0	0	
	25	0	0	0	0	0	0	0	
	30	0	0	0	0	0	0	0	
	35	0	0	0	0	0	0	0	
	40	0	0	0	0	0	0	0	
	45	0	0	0	0	0	0	0	
	50	0	0	0	0	0	0	0	
	55	0	0	0	0	0	0	0	
58	0	0	0	0	0	0	0		
全	19	0	0	0	0	0	0	0	
	20	0	0	0	0	0	0	0	
	21	0	0	0	0	0	0	0	
	22	0	0	0	0	0	0	0	
	25	0	0	0	0	0	0	0	
	30	0	0	0	0	0	0	0	
	35	18	1	1	313,100	275,100	38,000	313,100	313,100
	40	0	0	0	0	0	0	0	0
	45	19	1	1	251,000	238,200	12,800	251,000	251,000
	50	0	0	0	0	0	0	0	0
	55	0	0	0	0	0	0	0	0
58	24	1	1	148,000	148,000	0	148,000	148,000	

【女性 大学卒】『その他サービス業』

職務区分	設定条件			基準内賃金(通勤手当を除く)			最高額 (円)	最低額 (円)
	年齢 (才)	勤続 年数 (年)	集計 件数 (人)	合計 (円)	基本給 (円)	諸手当 (円)		
事務	22	0	0	0	0	0	0	0
	25	2	7	187,700	182,600	5,100	224,100	139,900
	30	3	5	215,500	196,500	19,000	250,000	165,000
	35	5	9	248,200	228,500	19,700	480,000	199,700
	40	11	8	275,500	245,900	29,600	417,900	210,000
	45	12	10	256,100	232,300	23,800	393,200	164,000
	50	13	7	268,200	215,100	53,100	370,000	224,100
	55	14	2	321,200	278,800	42,400	436,400	206,100
	58	17	3	349,300	300,700	48,600	400,000	250,000
営業	22	0	0	0	0	0	0	0
	25	1	1	186,500	150,500	36,000	186,500	186,500
	30	2	4	196,700	181,100	15,600	212,000	178,500
	35	3	2	180,900	177,200	3,700	206,700	155,200
	40	16	1	170,800	160,800	10,000	170,800	170,800
	45	7	1	259,000	224,000	35,000	259,000	259,000
	50	33	1	402,600	375,600	27,000	402,600	402,600
	55	0	0	0	0	0	0	0
	58	0	0	0	0	0	0	0
生産・技術	22	0	0	0	0	0	0	0
	25	0	0	0	0	0	0	0
	30	3	2	182,200	174,700	7,500	196,400	168,000
	35	1	1	184,000	174,000	10,000	184,000	184,000
	40	0	0	0	0	0	0	0
	45	17	4	291,200	237,300	53,900	336,800	241,000
	50	0	0	0	0	0	0	0
	55	7	1	380,400	354,900	25,500	380,400	380,400
	58	0	0	0	0	0	0	0
その他	22	0	0	0	0	0	0	0
	25	2	2	218,000	205,000	13,000	230,000	206,000
	30	0	0	0	0	0	0	0
	35	8	3	216,600	197,300	19,300	271,000	160,000
	40	3	4	194,700	160,000	34,700	250,000	163,000
	45	9	1	330,000	300,000	30,000	330,000	330,000
	50	3	2	261,800	229,600	32,200	265,000	258,700
	55	17	3	538,500	509,600	28,900	1,000,000	275,000
	58	0	0	0	0	0	0	0
全	22	0	0	0	0	0	0	0
	25	2	10	193,600	183,800	9,800	230,000	139,900
	30	3	11	202,500	186,900	15,600	250,000	165,000
	35	5	15	228,600	211,800	16,800	480,000	155,200
	40	9	13	242,500	212,900	29,600	417,900	163,000
	45	13	16	269,600	237,200	32,400	393,200	164,000
	50	13	10	280,400	234,100	46,300	402,600	224,100
	55	14	6	439,700	406,900	32,800	1,000,000	206,100
	58	17	3	349,300	300,700	48,600	400,000	250,000

【女性 短大・高専卒】『その他サービス業』

職務区分	設定条件			基準内賃金(通勤手当を除く)			最高額 (円)	最低額 (円)	
	年齢 (才)	勤続 年数 (年)	集計 件数 (人)	合計 (円)	基本給 (円)	諸手当 (円)			
事務	20	0	0	0	0	0	0	0	
	21	0	0	0	0	0	0	0	
	22	2	1	1	179,100	157,100	22,000	179,100	179,100
	25	3	5	5	175,300	163,500	11,800	214,400	135,700
	30	6	8	8	216,700	191,900	24,800	269,200	172,200
	35	5	7	7	242,600	196,600	46,000	493,000	160,000
	40	7	8	8	209,900	197,100	12,800	250,000	163,700
	45	9	8	8	217,300	191,400	25,900	274,000	143,000
	50	14	16	16	246,900	216,600	30,300	335,900	186,800
	55	24	8	8	245,200	212,600	32,600	362,400	156,000
	58	19	4	4	238,600	213,500	25,100	348,800	185,000
営業	20	0	0	0	0	0	0	0	
	21	0	0	0	0	0	0	0	
	22	2	1	1	156,900	156,900	0	156,900	156,900
	25	2	4	4	164,700	162,200	2,500	170,000	160,400
	30	8	1	1	210,000	210,000	0	210,000	210,000
	35	8	2	2	181,700	173,500	8,200	183,500	180,000
	40	14	3	3	226,300	193,200	33,100	262,100	190,000
	45	21	5	5	267,600	231,700	35,900	472,700	148,800
	50	12	1	1	304,600	266,200	38,400	304,600	304,600
	55	21	4	4	265,100	255,400	9,700	359,800	161,200
	58	34	1	1	198,400	193,400	5,000	198,400	198,400
生産・技術	20	0	0	0	0	0	0	0	
	21	0	0	0	0	0	0	0	
	22	0	0	0	0	0	0	0	
	25	2	2	2	160,500	160,500	0	161,000	160,000
	30	5	3	3	209,800	193,300	16,500	234,600	192,800
	35	12	1	1	208,000	173,000	35,000	208,000	208,000
	40	0	0	0	0	0	0	0	0
	45	12	3	3	206,400	187,600	18,800	218,000	200,500
	50	0	0	0	0	0	0	0	0
	55	16	2	2	247,000	198,500	48,500	280,000	214,000
	58	2	1	1	220,000	180,000	40,000	220,000	220,000
その他	20	0	0	0	0	0	0	0	
	21	2	2	201,000	191,000	10,000	201,000	201,000	
	22	2	2	196,200	191,200	5,000	201,500	191,000	
	25	3	10	205,800	192,000	13,800	221,000	190,500	
	30	4	10	219,400	188,000	31,400	275,300	160,000	
	35	3	8	205,600	173,800	31,800	240,000	160,000	
	40	7	12	228,900	173,300	55,600	290,700	187,500	
	45	6	1	208,500	160,000	48,500	208,500	208,500	
	50	3	5	230,000	187,600	42,400	365,000	145,000	
	55	19	3	296,600	197,500	99,100	338,800	259,000	
	58	6	2	221,000	171,000	50,000	300,000	142,000	
全	20	0	0	0	0	0	0	0	
	21	2	2	201,000	191,000	10,000	201,000	201,000	
	22	2	4	182,100	174,100	8,000	201,500	156,900	
	25	3	21	186,300	176,500	9,800	221,000	135,700	
	30	5	22	216,700	191,200	25,500	275,300	160,000	
	35	5	18	217,500	182,600	34,900	493,000	160,000	
	40	8	23	221,900	184,100	37,800	290,700	163,700	
	45	13	17	229,600	200,700	28,900	472,700	143,000	
	50	12	22	245,700	212,300	33,400	365,000	145,000	
	55	21	17	259,200	218,400	40,800	362,400	156,000	
	58	16	8	226,900	196,200	30,700	348,800	142,000	

【女性 中・高校卒】『その他サービス業』

職務区分	設定条件			基準内賃金(通勤手当を除く)			最高額 (円)	最低額 (円)
	年齢 (才)	勤続 年数 (年)	集計 件数 (人)	合計 (円)	基本給 (円)	諸手当 (円)		
事務	19	0	0	0	0	0	0	0
	20	0	0	0	0	0	0	0
	21	4	1	182,000	172,000	10,000	182,000	182,000
	22	0	0	0	0	0	0	0
	25	4	3	161,300	161,300	0	176,000	142,000
	30	4	4	208,700	180,900	27,800	250,000	188,900
	35	6	3	169,000	160,400	8,600	186,000	151,400
	40	9	4	256,800	161,500	95,300	361,900	170,000
	45	11	4	239,000	202,600	36,400	328,600	197,400
	50	13	10	244,800	202,800	42,000	309,900	187,000
	55	12	5	222,900	198,900	24,000	265,000	160,000
58	20	9	219,800	200,300	19,500	335,000	154,500	
営業	19	0	0	0	0	0	0	0
	20	0	0	0	0	0	0	0
	21	0	0	0	0	0	0	0
	22	0	0	0	0	0	0	0
	25	0	0	0	0	0	0	0
	30	0	0	0	0	0	0	0
	35	2	3	200,600	198,600	2,000	219,900	190,000
	40	0	0	0	0	0	0	0
	45	7	2	268,900	143,100	125,800	286,600	251,400
	50	33	1	365,500	327,700	37,800	365,500	365,500
	55	30	2	282,400	213,200	69,200	285,000	280,000
58	0	0	0	0	0	0	0	
生産・技術	19	0	0	0	0	0	0	0
	20	0	0	0	0	0	0	0
	21	0	0	0	0	0	0	0
	22	0	0	0	0	0	0	0
	25	0	0	0	0	0	0	0
	30	0	0	0	0	0	0	0
	35	7	1	232,000	212,000	20,000	232,000	232,000
	40	11	3	211,000	178,700	32,300	255,200	185,000
	45	0	0	0	0	0	0	0
	50	6	2	294,400	219,700	74,700	331,000	258,000
	55	10	1	173,000	120,000	53,000	173,000	173,000
58	0	0	0	0	0	0	0	
その他	19	0	0	0	0	0	0	0
	20	0	0	0	0	0	0	0
	21	0	0	0	0	0	0	0
	22	4	1	185,000	180,000	5,000	185,000	185,000
	25	4	2	201,000	174,500	26,500	212,000	190,000
	30	4	5	205,200	182,000	23,200	250,000	162,000
	35	10	3	212,000	202,000	10,000	242,000	191,000
	40	4	5	200,100	166,400	33,700	239,800	165,000
	45	7	5	242,800	173,800	69,000	300,000	176,000
	50	11	7	201,900	178,800	23,100	250,400	158,400
	55	5	10	202,400	166,400	36,000	271,500	150,000
58	7	7	204,700	178,500	26,200	315,300	155,000	
全	19	0	0	0	0	0	0	0
	20	0	0	0	0	0	0	0
	21	4	1	182,000	172,000	10,000	182,000	182,000
	22	4	1	185,000	180,000	5,000	185,000	185,000
	25	4	5	177,200	166,600	10,600	212,000	142,000
	30	4	9	206,700	181,500	25,200	250,000	162,000
	35	6	10	197,700	189,500	8,200	242,000	151,400
	40	7	12	221,700	167,800	53,900	361,900	165,000
	45	8	11	246,100	178,700	67,400	328,600	176,000
	50	12	20	240,700	202,300	38,400	365,500	158,400
	55	10	18	215,300	178,000	37,300	285,000	150,000
58	14	16	213,200	190,700	22,500	335,000	154,500	



## 統計編(2)

男性・全業種・学歴別・全従業員規模別

女性・全業種・学歴別・全従業員規模別



【男性 大学卒】『1～5人』

職務区分	設定条件		集計件数(人)	基準内賃金(通勤手当を除く)			最高額(円)	最低額(円)
	年齢(才)	勤続年数(年)		合計(円)	基本給(円)	諸手当(円)		
事務	22	0	0	0	0	0	0	0
	25	2	1	183,000	166,000	17,000	183,000	183,000
	30	4	1	193,600	193,600	0	193,600	193,600
	35	3	2	257,800	236,300	21,500	267,600	248,000
	40	11	1	257,000	232,000	25,000	257,000	257,000
	45	14	4	289,900	248,700	41,200	364,000	225,000
	50	29	1	416,600	345,100	71,500	416,600	416,600
	55	24	2	389,200	298,500	90,700	443,500	335,000
	58	20	2	365,000	350,000	15,000	390,000	340,000
営業	22	0	0	0	0	0	0	0
	25	0	0	0	0	0	0	0
	30	2	6	254,500	222,600	31,900	420,000	162,500
	35	5	6	226,200	202,600	23,600	323,000	180,000
	40	13	5	299,800	212,000	87,800	374,000	225,000
	45	17	4	267,900	231,700	36,200	362,000	220,000
	50	20	4	519,900	421,700	98,200	810,000	280,000
	55	10	6	349,600	299,800	49,800	543,000	200,000
	58	5	4	210,000	209,700	300	300,000	120,000
生産・技術	22	0	0	0	0	0	0	0
	25	1	2	187,500	167,500	20,000	195,000	180,000
	30	5	3	234,800	218,800	16,000	267,000	192,500
	35	5	2	306,700	182,500	124,200	363,400	250,000
	40	7	1	285,000	210,000	75,000	285,000	285,000
	45	2	2	276,000	261,000	15,000	300,000	252,000
	50	13	6	295,700	270,100	25,600	412,000	200,000
	55	23	1	266,800	256,800	10,000	266,800	266,800
	58	14	9	296,000	263,300	32,700	424,500	190,000
その他	22	0	0	0	0	0	0	0
	25	1	2	195,000	195,000	0	200,000	190,000
	30	2	1	220,000	180,000	40,000	220,000	220,000
	35	0	0	0	0	0	0	0
	40	9	2	296,500	251,000	45,500	300,000	293,000
	45	12	1	276,000	199,000	77,000	276,000	276,000
	50	6	4	301,000	284,500	16,500	362,000	260,000
	55	0	0	0	0	0	0	0
	58	21	4	322,200	268,500	53,700	380,000	270,000
全	22	0	0	0	0	0	0	0
	25	1	5	189,600	178,200	11,400	200,000	180,000
	30	3	11	240,500	215,100	25,400	420,000	162,500
	35	5	10	248,600	205,300	43,300	363,400	180,000
	40	11	9	292,600	222,600	70,000	374,000	225,000
	45	13	11	278,100	240,200	37,900	364,000	220,000
	50	14	15	364,900	319,300	45,600	810,000	200,000
	55	15	9	349,200	294,700	54,500	543,000	200,000
	58	14	19	290,700	262,200	28,500	424,500	120,000

【男性 短大・高専卒】『1～5人』

職務区分	設定条件		集計件数 (人)	基準内賃金(通勤手当を除く)			最高額 (円)	最低額 (円)
	年齢 (才)	勤続年数 (年)		合計 (円)	基本給 (円)	諸手当 (円)		
事務	20	0	0	0	0	0	0	0
	21	0	0	0	0	0	0	0
	22	0	0	0	0	0	0	0
	25	0	0	0	0	0	0	0
	30	4	2	185,000	185,000	0	190,000	180,000
	35	0	0	0	0	0	0	0
	40	4	1	180,000	180,000	0	180,000	180,000
	45	0	0	0	0	0	0	0
	50	18	3	237,900	223,300	14,600	300,000	175,000
	55	6	1	235,200	180,000	55,200	235,200	235,200
58	0	0	0	0	0	0	0	
営業	20	0	0	0	0	0	0	0
	21	0	0	0	0	0	0	0
	22	0	0	0	0	0	0	0
	25	0	0	0	0	0	0	0
	30	4	2	219,500	215,000	4,500	259,000	180,000
	35	1	1	250,000	250,000	0	250,000	250,000
	40	1	1	285,000	280,000	5,000	285,000	285,000
	45	11	2	301,500	220,500	81,000	393,000	210,000
	50	12	4	310,400	276,700	33,700	335,000	272,000
	55	17	2	230,000	212,500	17,500	235,000	225,000
58	22	2	171,200	166,700	4,500	180,000	162,500	
生産・技術	20	0	0	0	0	0	0	0
	21	0	0	0	0	0	0	0
	22	0	0	0	0	0	0	0
	25	4	5	245,100	213,300	31,800	335,000	152,700
	30	5	9	233,800	219,200	14,600	350,000	189,700
	35	9	8	256,100	230,700	25,400	360,000	180,000
	40	10	6	239,600	225,600	14,000	329,000	160,000
	45	6	5	263,400	246,400	17,000	310,000	122,000
	50	13	6	275,800	236,500	39,300	368,000	185,000
	55	2	2	271,500	227,500	44,000	298,000	245,000
58	14	2	375,000	290,000	85,000	400,000	350,000	
その他	20	0	0	0	0	0	0	0
	21	0	0	0	0	0	0	0
	22	0	0	0	0	0	0	0
	25	2	3	220,300	203,300	17,000	231,000	215,000
	30	4	3	212,300	188,300	24,000	242,000	180,000
	35	2	2	248,000	228,000	20,000	252,000	244,000
	40	10	3	284,300	248,000	36,300	349,500	234,000
	45	0	0	0	0	0	0	0
	50	2	2	262,500	200,000	62,500	280,000	245,000
	55	6	1	236,100	180,000	56,100	236,100	236,100
58	0	0	0	0	0	0	0	
全	20	0	0	0	0	0	0	0
	21	0	0	0	0	0	0	0
	22	0	0	0	0	0	0	0
	25	3	8	235,700	209,500	26,200	335,000	152,700
	30	4	16	221,900	208,600	13,300	350,000	180,000
	35	7	11	254,000	231,900	22,100	360,000	180,000
	40	9	11	250,500	232,500	18,000	349,500	160,000
	45	7	7	274,200	239,000	35,200	393,000	122,000
	50	12	15	275,600	239,700	35,900	368,000	175,000
	55	8	6	245,600	206,600	39,000	298,000	225,000
58	18	4	273,000	228,300	44,700	400,000	162,500	

【男性 中・高校卒】『1～5人』

職務区分	設定条件		集計件数 (人)	基準内賃金(通勤手当を除く)			最高額 (円)	最低額 (円)	
	年齢 (才)	勤続年数 (年)		合計 (円)	基本給 (円)	諸手当 (円)			
事務	19	0	0	0	0	0	0	0	
	20	0	0	0	0	0	0	0	
	21	0	0	0	0	0	0	0	
	22	0	0	0	0	0	0	0	
	25	0	0	0	0	0	0	0	
	30	1	1	1	180,000	180,000	0	180,000	180,000
	35	6	1	1	380,000	380,000	0	380,000	380,000
	40	18	1	1	323,000	298,000	25,000	323,000	323,000
	45	8	2	2	249,000	244,000	5,000	278,000	220,000
	50	0	0	0	0	0	0	0	0
	55	9	3	3	217,000	217,000	0	300,000	150,000
58	0	0	0	0	0	0	0	0	
営業	19	0	0	0	0	0	0	0	
	20	0	0	0	0	0	0	0	
	21	0	0	0	0	0	0	0	
	22	0	0	0	0	0	0	0	
	25	1	1	1	270,000	270,000	0	270,000	270,000
	30	4	4	4	191,500	191,500	0	201,500	185,000
	35	2	4	4	233,200	225,700	7,500	293,000	201,500
	40	6	8	8	275,300	253,300	22,000	500,000	165,000
	45	8	5	5	267,200	210,200	57,000	413,000	182,000
	50	9	7	7	314,800	263,500	51,300	680,000	188,000
	55	11	2	2	257,500	190,000	67,500	315,000	200,000
58	21	8	8	236,600	188,900	47,700	330,000	157,000	
生産・技術	19	0	0	0	0	0	0	0	
	20	0	0	0	0	0	0	0	
	21	0	0	0	0	0	0	0	
	22	0	0	0	0	0	0	0	
	25	5	4	4	229,900	228,700	1,200	285,000	175,000
	30	2	4	4	207,900	177,900	30,000	270,000	150,000
	35	4	10	10	235,600	216,300	19,300	313,800	181,000
	40	11	11	11	294,800	277,800	17,000	568,000	209,100
	45	14	10	10	241,800	205,800	36,000	340,000	184,000
	50	16	13	13	269,400	219,300	50,100	340,000	150,000
	55	6	8	8	311,100	293,000	18,100	800,000	180,000
58	13	23	23	244,300	237,500	6,800	493,000	150,000	
その他	19	0	0	0	0	0	0	0	
	20	0	0	0	0	0	0	0	
	21	0	0	0	0	0	0	0	
	22	1	2	2	225,500	175,000	50,500	231,000	220,000
	25	3	3	3	227,600	211,000	16,600	260,000	180,000
	30	4	7	7	222,100	194,100	28,000	274,000	150,000
	35	2	7	7	246,200	205,200	41,000	340,000	184,000
	40	7	2	2	207,500	195,000	12,500	240,000	175,000
	45	10	12	12	241,600	209,900	31,700	367,300	120,000
	50	15	12	12	285,300	249,300	36,000	354,000	180,400
	55	12	9	9	253,700	238,100	15,600	350,000	140,000
58	12	11	11	239,600	207,800	31,800	342,500	100,000	
全	19	0	0	0	0	0	0	0	
	20	0	0	0	0	0	0	0	
	21	0	0	0	0	0	0	0	
	22	1	2	2	225,500	175,000	50,500	231,000	220,000
	25	3	8	8	234,000	227,200	6,800	285,000	175,000
	30	3	16	16	208,200	188,500	19,700	274,000	150,000
	35	3	22	22	245,100	221,900	23,200	380,000	181,000
	40	9	22	22	281,000	262,300	18,700	568,000	165,000
	45	11	29	29	246,500	210,800	35,700	413,000	120,000
	50	14	32	32	285,300	240,200	45,100	680,000	150,000
	55	10	22	22	269,900	250,800	19,100	800,000	140,000
58	14	42	42	241,500	220,400	21,100	493,000	100,000	

【男性 大学卒】『6～20人』

職務区分	設定条件		集計件数 (人)	基準内賃金(通勤手当を除く)			最高額 (円)	最低額 (円)
	年齢 (才)	勤続年数 (年)		合計 (円)	基本給 (円)	諸手当 (円)		
事務	22	0	0	0	0	0	0	0
	25	2	3	201,000	189,600	11,400	225,500	183,600
	30	8	1	229,500	179,500	50,000	229,500	229,500
	35	7	8	252,900	237,800	15,100	355,000	197,900
	40	8	3	408,300	393,300	15,000	675,000	250,000
	45	21	3	374,900	321,300	53,600	484,700	231,400
	50	9	3	420,400	344,800	75,600	595,000	315,000
	55	22	3	504,400	391,400	113,000	572,500	377,000
	58	12	5	354,800	297,800	57,000	408,600	310,000
営業	22	0	0	0	0	0	0	0
	25	3	7	219,400	183,200	36,200	304,000	180,000
	30	4	12	256,800	194,400	62,400	383,000	196,000
	35	6	13	275,300	233,100	42,200	445,000	200,000
	40	8	9	299,000	260,000	39,000	386,000	210,700
	45	8	9	326,300	281,300	45,000	460,000	208,900
	50	14	5	292,900	250,300	42,600	360,000	242,800
	55	13	3	383,600	332,000	51,600	450,000	316,100
	58	19	12	305,200	244,300	60,900	483,700	150,000
生産・技術	22	0	0	0	0	0	0	0
	25	2	15	210,300	188,300	22,000	250,000	165,500
	30	4	18	244,900	214,100	30,800	300,000	194,000
	35	6	16	293,700	232,700	61,000	482,000	188,600
	40	8	15	296,800	266,300	30,500	635,000	182,100
	45	12	20	333,000	275,800	57,200	567,300	213,000
	50	13	22	333,100	272,200	60,900	525,000	150,000
	55	24	10	320,600	288,800	31,800	478,700	207,000
	58	10	44	292,900	256,200	36,700	517,000	146,000
その他	22	0	0	0	0	0	0	0
	25	2	1	215,000	200,000	15,000	215,000	215,000
	30	3	4	267,200	250,200	17,000	428,500	205,000
	35	2	7	252,700	241,500	11,200	350,000	177,100
	40	10	3	339,700	272,100	67,600	566,500	193,000
	45	10	5	311,000	283,700	27,300	510,700	207,000
	50	26	1	305,000	305,000	0	305,000	305,000
	55	13	5	402,000	296,400	105,600	620,000	260,000
	58	8	8	304,800	275,200	29,600	449,000	163,300
全	22	0	0	0	0	0	0	0
	25	2	26	211,800	187,500	24,300	304,000	165,500
	30	4	35	251,000	210,400	40,600	428,500	194,000
	35	5	44	274,300	235,100	39,200	482,000	177,100
	40	8	30	312,900	277,700	35,200	675,000	182,100
	45	12	37	331,800	281,900	49,900	567,300	207,000
	50	13	31	334,100	276,700	57,400	595,000	150,000
	55	19	21	375,200	311,400	63,800	620,000	207,000
	58	12	69	301,000	259,400	41,600	517,000	146,000

【男性 短大・高専卒】『6～20人』

職務区分	設定条件		集計件数 (人)	基準内賃金(通勤手当を除く)			最高額 (円)	最低額 (円)
	年齢 (才)	勤続 年数 (年)		合計 (円)	基本給 (円)	諸手当 (円)		
事務	20	0	0	0	0	0	0	0
	21	0	0	0	0	0	0	0
	22	1	1	199,500	199,500	0	199,500	199,500
	25	0	0	0	0	0	0	0
	30	9	1	213,200	213,200	0	213,200	213,200
	35	6	1	245,000	230,000	15,000	245,000	245,000
	40	12	3	220,300	174,700	45,600	285,000	181,000
	45	14	3	266,800	238,700	28,100	292,500	243,700
	50	1	1	210,000	210,000	0	210,000	210,000
	55	16	3	323,200	306,900	16,300	353,800	300,000
	58	0	0	0	0	0	0	0
営業	20	0	0	0	0	0	0	0
	21	0	0	0	0	0	0	0
	22	0	0	0	0	0	0	0
	25	1	2	190,000	180,000	10,000	190,000	190,000
	30	3	7	225,300	196,700	28,600	277,000	184,000
	35	6	6	315,700	258,900	56,800	437,000	219,900
	40	7	4	250,000	227,500	22,500	270,000	223,000
	45	15	10	298,700	259,800	38,900	451,000	220,000
	50	12	14	317,300	249,200	68,100	414,000	210,000
	55	28	12	332,000	276,200	55,800	510,900	241,000
	58	1	3	227,200	220,600	6,600	295,900	178,000
生産・技術	20	1	1	191,700	191,700	0	191,700	191,700
	21	1	2	169,500	169,500	0	179,000	160,000
	22	1	2	220,000	200,000	20,000	240,100	200,000
	25	2	13	200,400	187,200	13,200	250,000	178,000
	30	5	15	221,600	202,800	18,800	305,000	161,000
	35	5	23	235,500	198,000	37,500	436,500	174,500
	40	10	26	271,900	230,500	41,400	460,000	188,600
	45	11	35	296,400	247,000	49,400	525,000	188,000
	50	14	19	276,600	241,700	34,900	360,000	154,000
	55	14	21	300,700	261,300	39,400	426,000	190,000
	58	17	26	311,900	263,300	48,600	423,900	140,000
その他	20	0	0	0	0	0	0	0
	21	0	0	0	0	0	0	0
	22	0	0	0	0	0	0	0
	25	5	3	183,800	158,600	25,200	214,000	159,000
	30	2	7	231,700	175,200	56,500	385,000	190,000
	35	7	3	288,900	248,300	40,600	336,000	211,000
	40	4	6	282,600	194,100	88,500	360,000	220,000
	45	11	2	337,500	259,000	78,500	375,000	300,000
	50	18	7	297,000	217,500	79,500	415,000	170,000
	55	13	7	261,800	203,600	58,200	358,000	207,000
	58	10	6	294,000	243,500	50,500	410,000	210,000
全	20	1	1	191,700	191,700	0	191,700	191,700
	21	1	2	169,500	169,500	0	179,000	160,000
	22	1	3	213,100	199,800	13,300	240,100	199,500
	25	2	18	196,500	181,600	14,900	250,000	159,000
	30	4	30	224,500	195,300	29,200	385,000	161,000
	35	6	33	255,200	214,600	40,600	437,000	174,500
	40	9	39	267,300	220,300	47,000	460,000	181,000
	45	12	50	296,800	249,600	47,200	525,000	188,000
	50	14	41	292,300	239,300	53,000	415,000	154,000
	55	18	43	304,700	259,200	45,500	510,900	190,000
	58	14	35	301,500	256,200	45,300	423,900	140,000

【男性 中・高校卒】『6～20人』

職務区分	設定条件		集計件数 (人)	基準内賃金(通勤手当を除く)			最高額 (円)	最低額 (円)
	年齢 (才)	勤続年数 (年)		合計 (円)	基本給 (円)	諸手当 (円)		
事務	19	0	0	0	0	0	0	0
	20	0	0	0	0	0	0	0
	21	0	0	0	0	0	0	0
	22	1	1	200,000	200,000	0	200,000	200,000
	25	3	4	221,700	207,000	14,700	268,000	169,000
	30	0	0	0	0	0	0	0
	35	0	0	0	0	0	0	0
	40	2	3	221,600	198,300	23,300	280,000	168,000
	45	6	2	259,000	234,000	25,000	298,000	220,000
	50	0	0	0	0	0	0	0
55	21	2	428,900	372,400	56,500	471,700	386,100	
58	37	2	465,000	426,100	38,900	480,100	450,000	
営業	19	0	0	0	0	0	0	0
	20	0	0	0	0	0	0	0
	21	0	0	0	0	0	0	0
	22	1	1	175,000	168,000	7,000	175,000	175,000
	25	2	10	211,200	178,700	32,500	284,800	170,000
	30	5	21	216,200	187,500	28,700	286,000	165,000
	35	9	12	276,200	209,300	66,900	397,000	195,000
	40	12	18	283,100	237,600	45,500	475,000	193,800
	45	15	8	328,700	261,000	67,700	404,000	270,000
	50	14	20	305,500	246,700	58,800	455,000	225,000
55	14	16	325,800	257,900	67,900	612,000	230,000	
58	17	14	301,700	253,500	48,200	406,000	205,900	
生産・技術	19	1	3	168,600	163,600	5,000	178,000	160,000
	20	1	7	173,800	170,100	3,700	181,000	152,000
	21	2	3	166,100	161,100	5,000	186,000	130,500
	22	2	8	191,700	171,600	20,100	265,500	141,400
	25	3	44	212,500	198,300	14,200	305,000	152,000
	30	6	47	235,500	206,900	28,600	340,000	165,000
	35	6	59	242,400	220,200	22,200	360,000	155,000
	40	7	57	264,600	235,600	29,000	451,300	155,000
	45	11	77	268,700	232,800	35,900	450,000	160,000
	50	12	78	286,100	250,800	35,300	634,000	149,300
55	16	72	295,100	258,000	37,100	628,000	144,400	
58	15	110	272,600	238,500	34,100	600,000	136,500	
その他	19	1	1	175,000	175,000	0	175,000	175,000
	20	2	2	224,700	209,200	15,500	260,000	189,500
	21	3	2	199,600	199,600	0	250,000	149,200
	22	2	4	269,100	238,000	31,100	310,000	215,500
	25	3	9	248,400	236,100	12,300	390,000	149,200
	30	5	17	248,000	222,700	25,300	390,000	156,000
	35	7	22	241,700	216,300	25,400	360,000	161,600
	40	5	23	242,100	211,500	30,600	390,000	162,000
	45	9	34	263,800	236,900	26,900	398,200	132,000
	50	12	40	253,000	219,400	33,600	445,000	129,200
55	16	26	285,000	250,200	34,800	550,000	157,600	
58	12	38	252,200	214,800	37,400	544,000	166,300	
全	19	1	4	170,200	166,500	3,700	178,000	160,000
	20	1	9	185,100	178,800	6,300	260,000	152,000
	21	3	5	179,500	176,500	3,000	250,000	130,500
	22	2	14	213,200	192,300	20,900	310,000	141,400
	25	3	67	217,600	200,900	16,700	390,000	149,200
	30	5	85	233,300	205,300	28,000	390,000	156,000
	35	7	93	246,600	217,900	28,700	397,000	155,000
	40	7	101	261,500	229,400	32,100	475,000	155,000
	45	10	121	271,100	235,800	35,300	450,000	132,000
	50	12	138	279,300	241,100	38,200	634,000	129,200
55	16	116	299,300	258,200	41,100	628,000	144,400	
58	15	164	272,700	236,600	36,100	600,000	136,500	



【男性 大学卒】『21人以上』

職務区分	設定条件		集計件数 (人)	基準内賃金(通勤手当を除く)			最高額 (円)	最低額 (円)
	年齢 (才)	勤続年数 (年)		合計 (円)	基本給 (円)	諸手当 (円)		
事務	22	1	2	181,500	177,500	4,000	193,000	170,000
	25	3	14	222,300	212,700	9,600	254,200	195,000
	30	5	17	254,200	233,200	21,000	378,400	196,400
	35	8	28	277,500	248,300	29,200	586,700	194,100
	40	10	27	318,200	266,800	51,400	533,000	188,300
	45	14	38	347,400	304,100	43,300	520,000	210,000
	50	17	38	410,500	334,600	75,900	594,500	168,500
	55	24	37	444,000	378,900	65,100	713,000	199,000
	58	19	16	399,000	334,400	64,600	588,800	198,000
営業	22	1	4	232,500	232,500	0	250,000	180,000
	25	2	50	211,400	192,000	19,400	323,200	170,000
	30	5	57	235,800	207,900	27,900	360,500	170,000
	35	9	48	267,900	216,200	51,700	534,000	178,400
	40	10	45	308,800	252,500	56,300	525,000	192,000
	45	15	44	335,700	269,800	65,900	533,000	184,000
	50	21	40	384,900	324,400	60,500	650,000	171,500
	55	23	43	355,300	286,300	69,000	638,800	210,000
	58	22	28	362,600	293,000	69,600	663,400	173,600
生産・技術	22	1	3	176,900	175,600	1,300	187,000	164,000
	25	2	41	217,300	196,000	21,300	270,000	156,900
	30	5	55	234,800	203,600	31,200	525,000	165,600
	35	8	46	266,000	232,700	33,300	430,000	191,900
	40	10	40	289,300	245,400	43,900	428,000	172,500
	45	14	70	316,700	262,200	54,500	533,400	178,700
	50	17	51	349,500	293,600	55,900	530,100	155,500
	55	21	49	371,400	291,300	80,100	595,000	176,800
	58	19	31	362,800	292,300	70,500	683,000	155,500
その他	22	0	0	0	0	0	0	0
	25	2	12	209,200	184,900	24,300	290,000	181,600
	30	4	13	239,800	213,300	26,500	327,700	190,000
	35	7	21	253,000	214,700	38,300	510,400	165,100
	40	13	11	267,900	233,400	34,500	385,200	198,400
	45	13	34	305,700	256,400	49,300	810,000	204,000
	50	20	10	287,100	226,900	60,200	374,800	203,600
	55	16	17	316,800	263,300	53,500	590,000	186,000
	58	22	20	301,300	263,600	37,700	577,000	180,000
全	22	1	9	202,600	201,300	1,300	250,000	164,000
	25	2	117	214,600	195,200	19,400	323,200	156,900
	30	5	142	238,000	209,800	28,200	525,000	165,600
	35	8	143	267,000	227,600	39,400	586,700	165,100
	40	11	123	300,800	251,600	49,200	533,000	172,500
	45	14	186	325,500	271,500	54,000	810,000	178,700
	50	18	139	371,900	308,900	63,000	650,000	155,500
	55	21	146	378,700	308,800	69,900	713,000	176,800
	58	21	95	355,900	293,600	62,300	683,000	155,500

【男性 短大・高専卒】『21人以上』

職務区分	設定条件		集計件数 (人)	基準内賃金(通勤手当を除く)			最高額 (円)	最低額 (円)
	年齢 (才)	勤続 年数 (年)		合計 (円)	基本給 (円)	諸手当 (円)		
事務	20	0	0	0	0	0	0	0
	21	0	0	0	0	0	0	0
	22	1	2	187,900	185,900	2,000	206,400	169,500
	25	4	8	195,300	175,700	19,600	222,800	167,900
	30	7	10	215,800	196,300	19,500	262,200	173,600
	35	7	8	271,800	233,900	37,900	376,300	200,700
	40	12	12	326,900	274,200	52,700	470,300	240,000
	45	14	13	321,900	271,700	50,200	464,300	217,000
	50	18	9	319,500	272,700	46,800	436,000	231,600
	55	21	18	415,500	339,800	75,700	565,000	220,000
58	29	4	369,400	278,300	91,100	518,500	284,500	
営業	20	1	1	186,400	185,400	1,000	186,400	186,400
	21	0	0	0	0	0	0	0
	22	2	4	189,700	172,600	17,100	225,600	164,700
	25	3	13	213,000	180,500	32,500	326,300	155,600
	30	5	20	225,500	194,200	31,300	344,900	169,700
	35	9	28	264,600	212,200	52,400	410,000	167,000
	40	10	32	270,300	214,600	55,700	430,000	157,900
	45	17	29	324,300	256,700	67,600	503,700	214,000
	50	20	19	346,500	267,300	79,200	528,900	206,000
	55	23	18	355,900	272,500	83,400	638,800	142,000
58	23	9	368,000	286,900	81,100	657,800	170,000	
生産・技術	20	1	7	180,100	161,700	18,400	210,000	166,000
	21	1	7	194,100	178,400	15,700	255,000	166,000
	22	2	12	206,100	180,300	25,800	227,800	169,000
	25	3	40	209,400	186,200	23,200	265,000	166,000
	30	7	45	251,500	208,500	43,000	336,000	177,500
	35	8	43	267,100	214,800	52,300	439,000	186,600
	40	10	55	272,100	228,600	43,500	458,500	168,000
	45	15	62	315,400	249,400	66,000	586,000	173,200
	50	21	59	346,300	266,000	80,300	537,500	150,000
	55	16	39	321,200	250,300	70,900	1,011,600	135,000
58	14	21	310,900	245,600	65,300	460,000	150,000	
その他	20	0	0	0	0	0	0	0
	21	0	0	0	0	0	0	0
	22	2	2	185,400	170,700	14,700	199,500	171,400
	25	2	8	205,100	180,000	25,100	257,500	179,900
	30	3	11	234,000	179,000	55,000	290,500	170,000
	35	12	13	267,400	208,400	59,000	393,700	207,500
	40	10	20	289,200	241,100	48,100	460,000	183,000
	45	12	18	288,700	231,700	57,000	388,200	165,000
	50	14	25	306,700	249,700	57,000	559,000	142,000
	55	11	16	266,100	216,600	49,500	437,200	170,000
58	16	17	277,200	223,600	53,600	434,800	173,300	
全	20	1	8	180,900	164,700	16,200	210,000	166,000
	21	1	7	194,100	178,400	15,700	255,000	166,000
	22	2	20	198,800	178,300	20,500	227,800	164,700
	25	3	69	208,000	183,200	24,800	326,300	155,600
	30	6	86	239,100	200,000	39,100	344,900	169,700
	35	9	92	266,800	214,800	52,000	439,000	167,000
	40	10	119	280,000	231,500	48,500	470,300	157,900
	45	15	122	314,300	250,900	63,400	586,000	165,000
	50	19	112	335,300	263,100	72,200	559,000	142,000
	55	17	91	337,100	266,500	70,600	1,011,600	135,000
58	18	51	314,300	248,100	66,200	657,800	150,000	

【男性 中・高校卒】『21人以上』

職務区分	設定条件		集計件数 (人)	基準内賃金(通勤手当を除く)			最高額 (円)	最低額 (円)
	年齢 (才)	勤続年数 (年)		合計 (円)	基本給 (円)	諸手当 (円)		
事務	19	0	0	0	0	0	0	0
	20	3	1	210,000	190,000	20,000	210,000	210,000
	21	0	0	0	0	0	0	0
	22	0	0	0	0	0	0	0
	25	0	0	0	0	0	0	0
	30	4	4	202,800	179,800	23,000	253,800	172,500
	35	6	5	287,200	239,300	47,900	405,500	236,600
	40	10	4	300,100	265,800	34,300	437,000	192,000
	45	9	10	341,800	265,600	76,200	500,000	192,000
	50	20	15	347,900	279,400	68,500	474,500	207,300
55	22	14	366,200	286,200	80,000	611,800	160,000	
58	17	8	322,800	259,700	63,100	507,700	153,000	
営業	19	0	0	0	0	0	0	0
	20	2	2	156,300	151,300	5,000	159,500	153,200
	21	1	2	183,500	163,500	20,000	202,000	165,000
	22	0	0	0	0	0	0	0
	25	2	12	196,800	179,300	17,500	271,000	154,000
	30	6	25	227,000	198,400	28,600	288,400	171,500
	35	9	19	268,600	212,300	56,300	420,000	158,400
	40	10	36	280,200	224,400	55,800	536,500	170,000
	45	14	39	307,000	247,400	59,600	568,000	159,000
	50	18	28	330,300	267,200	63,100	622,400	170,000
55	24	29	330,700	260,500	70,200	443,100	197,900	
58	25	19	286,900	231,000	55,900	429,300	150,000	
生産・技術	19	1	11	175,200	167,400	7,800	198,300	146,000
	20	2	15	186,500	171,600	14,900	266,000	157,500
	21	2	15	182,900	158,300	24,600	238,600	155,500
	22	3	24	205,500	173,600	31,900	291,100	160,000
	25	4	82	210,600	188,900	21,700	375,000	164,000
	30	6	69	234,600	201,000	33,600	398,000	172,000
	35	9	74	260,400	217,200	43,200	469,600	155,500
	40	9	74	278,700	222,800	55,900	515,500	171,500
	45	14	101	284,400	226,400	58,000	565,900	160,000
	50	17	121	313,900	249,200	64,700	599,000	150,000
55	17	98	306,000	259,200	46,800	678,000	155,500	
58	21	140	300,700	251,400	49,300	600,000	115,000	
その他	19	1	1	190,000	190,000	0	190,000	190,000
	20	2	8	206,000	170,500	35,500	262,500	180,000
	21	2	7	222,500	200,800	21,700	310,000	179,900
	22	3	4	223,100	198,600	24,500	290,000	155,000
	25	3	24	219,100	182,100	37,000	290,700	172,000
	30	3	33	230,900	190,800	40,100	395,000	150,000
	35	5	34	257,000	209,400	47,600	410,000	105,900
	40	9	37	251,000	203,900	47,100	410,000	151,700
	45	10	53	265,700	221,200	44,500	557,600	152,000
	50	12	65	269,000	226,000	43,000	445,500	146,700
55	14	65	261,200	226,700	34,500	539,100	155,000	
58	15	119	232,600	204,000	28,600	585,300	123,000	
全	19	1	12	176,500	169,300	7,200	198,300	146,000
	20	2	26	191,000	170,400	20,600	266,000	153,200
	21	2	24	194,500	171,100	23,400	310,000	155,500
	22	3	28	208,000	177,200	30,800	291,100	155,000
	25	4	118	210,900	186,500	24,400	375,000	154,000
	30	5	131	231,300	197,300	34,000	398,000	150,000
	35	8	132	261,700	215,300	46,400	469,600	105,900
	40	9	151	272,900	219,700	53,200	536,500	151,700
	45	13	203	286,700	231,000	55,700	568,000	152,000
	50	16	229	305,400	246,800	58,600	622,400	146,700
55	17	206	299,500	251,000	48,500	678,000	155,000	
58	18	286	272,000	230,500	41,500	600,000	115,000	

【女性 大学卒】『1～5人』

職務区分	設定条件		集計件数 (人)	基準内賃金(通勤手当を除く)			最高額 (円)	最低額 (円)
	年齢 (才)	勤続年数 (年)		合計 (円)	基本給 (円)	諸手当 (円)		
事務	22	0	0	0	0	0	0	0
	25	0	0	0	0	0	0	0
	30	3	4	193,900	192,700	1,200	220,000	140,800
	35	10	1	213,000	150,000	63,000	213,000	213,000
	40	8	4	203,800	186,300	17,500	215,000	192,000
	45	8	4	201,400	197,700	3,700	215,000	190,000
	50	5	1	198,700	192,700	6,000	198,700	198,700
	55	0	0	0	0	0	0	0
	58	12	1	400,000	270,000	130,000	400,000	400,000
営業	22	0	0	0	0	0	0	0
	25	2	1	199,000	195,500	3,500	199,000	199,000
	30	2	1	200,000	200,000	0	200,000	200,000
	35	4	3	227,800	202,800	25,000	268,500	170,000
	40	1	1	176,000	176,000	0	176,000	176,000
	45	0	0	0	0	0	0	0
	50	14	1	190,000	170,000	20,000	190,000	190,000
	58	4	1	152,000	152,000	0	152,000	152,000
生産・技術	22	0	0	0	0	0	0	0
	25	5	1	179,000	172,000	7,000	179,000	179,000
	30	2	1	284,200	284,200	0	284,200	284,200
	35	0	0	0	0	0	0	0
	40	0	0	0	0	0	0	0
	45	0	0	0	0	0	0	0
	50	6	2	207,700	195,000	12,700	235,000	180,500
	58	0	0	0	0	0	0	0
その他	22	0	0	0	0	0	0	0
	25	0	0	0	0	0	0	0
	30	0	0	0	0	0	0	0
	35	0	0	0	0	0	0	0
	40	4	2	189,000	165,000	24,000	215,000	163,000
	45	12	2	223,000	196,000	27,000	224,000	222,000
	50	22	1	345,000	225,000	120,000	345,000	345,000
	58	0	0	0	0	0	0	0
全	22	0	0	0	0	0	0	0
	25	3	2	188,900	183,700	5,200	199,000	179,000
	30	3	6	209,900	209,100	800	284,200	140,800
	35	5	4	224,100	189,600	34,500	268,500	170,000
	40	6	7	195,500	178,700	16,800	215,000	163,000
	45	9	6	208,600	197,100	11,500	224,000	190,000
	50	10	5	229,800	195,500	34,300	345,000	180,500
	58	8	2	276,000	211,000	65,000	400,000	152,000

【女性 短大・高専卒】『1～5人』

職務区分	設定条件		集計件数 (人)	基準内賃金(通勤手当を除く)			最高額 (円)	最低額 (円)
	年齢 (才)	勤続年数 (年)		合計 (円)	基本給 (円)	諸手当 (円)		
事務	20	0	0	0	0	0	0	0
	21	0	0	0	0	0	0	0
	22	0	0	0	0	0	0	0
	25	1	1	170,000	170,000	0	170,000	170,000
	30	0	0	0	0	0	0	0
	35	7	4	228,700	216,000	12,700	340,100	155,000
	40	5	2	218,500	196,000	22,500	232,000	205,000
	45	6	3	200,700	197,400	3,300	274,000	158,400
	50	10	13	216,700	200,600	16,100	335,900	130,000
	55	19	5	210,400	206,200	4,200	340,000	173,000
58	20	10	212,400	206,400	6,000	310,000	110,000	
営業	20	0	0	0	0	0	0	0
	21	0	0	0	0	0	0	0
	22	0	0	0	0	0	0	0
	25	0	0	0	0	0	0	0
	30	0	0	0	0	0	0	0
	35	7	1	158,000	143,000	15,000	158,000	158,000
	40	1	1	186,500	186,500	0	186,500	186,500
	45	0	0	0	0	0	0	0
	50	5	2	206,900	203,900	3,000	243,900	170,000
	55	11	2	186,500	185,000	1,500	190,000	183,000
58	0	0	0	0	0	0	0	
生産・技術	20	1	1	150,000	150,000	0	150,000	150,000
	21	0	0	0	0	0	0	0
	22	0	0	0	0	0	0	0
	25	2	3	170,000	166,600	3,400	185,000	160,000
	30	6	2	205,000	177,500	27,500	230,000	180,000
	35	10	4	231,000	226,000	5,000	332,000	175,000
	40	9	3	232,300	230,000	2,300	278,000	194,000
	45	3	1	252,000	252,000	0	252,000	252,000
	50	17	3	206,600	176,600	30,000	320,000	150,000
	55	12	2	219,500	173,500	46,000	230,000	209,000
58	3	1	220,000	213,500	6,500	220,000	220,000	
その他	20	0	0	0	0	0	0	0
	21	0	0	0	0	0	0	0
	22	0	0	0	0	0	0	0
	25	0	0	0	0	0	0	0
	30	1	1	205,000	200,000	5,000	205,000	205,000
	35	6	2	225,000	192,500	32,500	225,000	225,000
	40	3	6	192,600	169,200	23,400	204,300	180,000
	45	9	3	160,100	160,100	0	202,000	120,000
	50	6	3	174,900	168,300	6,600	200,000	145,000
	55	7	1	259,000	214,000	45,000	259,000	259,000
58	6	2	172,000	172,000	0	184,000	160,000	
全	20	1	1	150,000	150,000	0	150,000	150,000
	21	0	0	0	0	0	0	0
	22	0	0	0	0	0	0	0
	25	1	4	170,100	167,500	2,600	185,000	160,000
	30	4	3	205,000	185,000	20,000	230,000	180,000
	35	8	11	222,400	208,700	13,700	340,100	155,000
	40	4	12	206,300	190,300	16,000	278,000	180,000
	45	7	7	190,600	189,200	1,400	274,000	120,000
	50	10	21	208,400	192,900	15,500	335,900	130,000
	55	15	10	212,300	196,200	16,100	340,000	173,000
58	16	13	206,700	201,600	5,100	310,000	110,000	

【女性 中・高校卒】『1～5人』

職務 区分	設定条件		集計 件数 (人)	基準内賃金(通勤手当を除く)			最高額 (円)	最低額 (円)	
	年齢 (才)	勤続 年数 (年)		合 計 (円)	基本給 (円)	諸手当 (円)			
事務	19	0	0	0	0	0	0	0	
	20	0	0	0	0	0	0	0	
	21	0	0	0	0	0	0	0	
	22	0	0	0	0	0	0	0	
	25	2	1	1	165,000	165,000	0	165,000	165,000
	30	5	2	2	195,000	176,500	18,500	210,000	180,000
	35	1	3	3	167,800	153,300	14,500	170,000	163,500
	40	9	9	9	209,900	195,400	14,500	297,000	150,000
	45	13	5	5	264,800	250,800	14,000	400,000	155,000
	50	12	8	8	202,500	186,200	16,300	295,100	112,000
55	12	12	12	192,900	174,600	18,300	325,000	122,000	
58	15	15	15	196,000	180,600	15,400	300,000	132,000	
営業	19	0	0	0	0	0	0	0	
	20	0	0	0	0	0	0	0	
	21	0	0	0	0	0	0	0	
	22	3	1	1	170,000	150,000	20,000	170,000	170,000
	25	0	0	0	0	0	0	0	0
	30	0	0	0	0	0	0	0	0
	35	0	0	0	0	0	0	0	0
	40	0	0	0	0	0	0	0	0
	45	14	2	2	174,000	172,500	1,500	183,000	165,000
	50	0	0	0	0	0	0	0	0
55	20	1	1	150,000	150,000	0	150,000	150,000	
58	19	5	5	208,200	189,200	19,000	275,000	110,000	
生産・ 技術	19	0	0	0	0	0	0	0	
	20	0	0	0	0	0	0	0	
	21	0	0	0	0	0	0	0	
	22	0	0	0	0	0	0	0	
	25	1	1	1	127,200	121,500	5,700	127,200	127,200
	30	10	1	1	209,000	112,000	97,000	209,000	209,000
	35	1	1	1	160,000	160,000	0	160,000	160,000
	40	7	1	1	185,000	185,000	0	185,000	185,000
	45	0	0	0	0	0	0	0	0
	50	3	4	4	237,100	199,800	37,300	331,000	160,000
55	11	3	3	214,000	204,000	10,000	290,000	150,000	
58	13	4	4	201,200	186,200	15,000	250,000	160,000	
その他	19	0	0	0	0	0	0	0	
	20	0	0	0	0	0	0	0	
	21	0	0	0	0	0	0	0	
	22	0	0	0	0	0	0	0	
	25	1	1	1	190,000	155,000	35,000	190,000	190,000
	30	9	1	1	200,000	200,000	0	200,000	200,000
	35	6	1	1	230,000	225,000	5,000	230,000	230,000
	40	3	3	3	203,300	196,000	7,300	238,000	172,000
	45	0	0	0	0	0	0	0	0
	50	7	2	2	235,000	225,000	10,000	275,000	195,000
55	0	0	0	0	0	0	0	0	
58	10	4	4	146,200	146,200	0	210,000	100,000	
全	19	0	0	0	0	0	0	0	
	20	0	0	0	0	0	0	0	
	21	0	0	0	0	0	0	0	
	22	3	1	1	170,000	150,000	20,000	170,000	170,000
	25	1	3	3	160,600	147,100	13,500	190,000	127,200
	30	7	4	4	199,700	166,200	33,500	210,000	180,000
	35	2	5	5	178,700	169,000	9,700	230,000	160,000
	40	7	13	13	206,400	194,700	11,700	297,000	150,000
	45	13	7	7	238,800	228,400	10,400	400,000	155,000
	50	9	14	14	217,000	195,600	21,400	331,000	112,000
	55	13	16	16	194,100	178,500	15,600	325,000	122,000
	58	15	28	28	191,800	178,000	13,800	300,000	100,000

【女性 大学卒】『6～20人』

職務区分	設定条件		集計件数(人)	基準内賃金(通勤手当を除く)			最高額(円)	最低額(円)
	年齢(才)	勤続年数(年)		合計(円)	基本給(円)	諸手当(円)		
事務	22	0	0	0	0	0	0	0
	25	2	3	209,900	193,300	16,600	230,000	170,000
	30	2	7	184,800	181,600	3,200	250,000	113,400
	35	5	15	248,700	218,400	30,300	480,000	145,000
	40	10	5	244,200	232,200	12,000	333,400	200,000
	45	9	5	234,100	194,400	39,700	274,000	167,000
	50	10	7	282,200	246,000	36,200	430,000	180,000
	55	3	2	200,500	188,000	12,500	206,100	195,000
	58	13	1	200,000	200,000	0	200,000	200,000
営業	22	0	0	0	0	0	0	0
	25	2	1	180,000	180,000	0	180,000	180,000
	30	2	1	190,000	190,000	0	190,000	190,000
	35	9	3	257,700	224,200	33,500	323,000	155,200
	40	3	3	205,000	195,000	10,000	240,000	180,000
	45	15	2	259,000	220,500	38,500	259,000	259,000
	50	1	1	235,000	235,000	0	235,000	235,000
	55	0	0	0	0	0	0	0
	58	0	0	0	0	0	0	0
生産・技術	22	0	0	0	0	0	0	0
	25	2	3	188,000	185,400	2,600	198,000	176,400
	30	4	2	240,600	209,800	30,800	260,400	220,900
	35	5	5	252,800	221,200	31,600	369,000	175,000
	40	7	5	243,100	206,900	36,200	300,000	180,000
	45	10	4	300,200	253,400	46,800	454,500	241,000
	50	20	1	337,000	337,000	0	337,000	337,000
	55	13	1	340,000	228,000	112,000	340,000	340,000
	58	5	1	155,000	155,000	0	155,000	155,000
その他	22	1	1	165,600	165,600	0	165,600	165,600
	25	1	2	194,500	194,500	0	230,000	159,000
	30	6	2	201,900	197,500	4,400	238,800	165,000
	35	2	2	172,500	172,500	0	180,000	165,000
	40	6	4	204,000	160,000	44,000	250,000	165,000
	45	10	4	247,600	226,900	20,700	330,000	190,000
	50	1	2	241,700	234,200	7,500	265,000	218,500
	55	13	2	637,500	627,500	10,000	1,000,000	275,000
	58	0	0	0	0	0	0	0
全	22	1	1	165,600	165,600	0	165,600	165,600
	25	2	9	195,800	189,400	6,400	230,000	159,000
	30	3	12	197,300	189,600	7,700	260,400	113,400
	35	5	25	244,500	216,000	28,500	480,000	145,000
	40	7	17	227,500	201,200	26,300	333,400	165,000
	45	10	15	258,600	222,200	36,400	454,500	167,000
	50	8	11	275,500	251,100	24,400	430,000	180,000
	55	9	5	403,200	371,800	31,400	1,000,000	195,000
	58	9	2	177,500	177,500	0	200,000	155,000

【女性 短大・高専卒】『6～20人』

職務区分	設定条件		集計件数 (人)	基準内賃金(通勤手当を除く)			最高額 (円)	最低額 (円)
	年齢 (才)	勤続 年数 (年)		合計 (円)	基本給 (円)	諸手当 (円)		
事務	20	0	0	0	0	0	0	0
	21	0	0	0	0	0	0	0
	22	1	1	156,000	156,000	0	156,000	156,000
	25	2	3	198,600	194,300	4,300	208,000	192,900
	30	5	15	200,400	192,600	7,800	250,000	163,500
	35	3	13	201,400	186,600	14,800	270,000	129,000
	40	5	13	212,100	199,100	13,000	270,000	150,000
	45	8	13	241,000	195,600	45,400	560,000	143,000
	50	13	28	261,200	224,300	36,900	430,200	146,000
	55	12	24	222,900	203,600	19,300	380,000	133,000
58	19	18	240,300	217,000	23,300	360,000	110,000	
営業	20	0	0	0	0	0	0	0
	21	0	0	0	0	0	0	0
	22	0	0	0	0	0	0	0
	25	2	3	208,200	196,600	11,600	230,000	170,000
	30	4	3	221,900	205,300	16,600	246,000	210,000
	35	2	2	170,000	170,000	0	180,000	160,000
	40	7	2	261,500	224,500	37,000	262,100	261,000
	45	12	3	224,100	215,300	8,800	277,800	184,800
	50	10	6	281,500	225,000	56,500	332,000	193,800
	55	7	2	257,200	208,700	48,500	307,400	207,000
58	7	1	531,000	200,000	331,000	531,000	531,000	
生産・技術	20	0	0	0	0	0	0	0
	21	1	1	170,000	170,000	0	170,000	170,000
	22	0	0	0	0	0	0	0
	25	2	3	183,700	180,400	3,300	190,000	180,000
	30	5	5	195,300	184,800	10,500	234,600	115,200
	35	6	2	229,400	211,900	17,500	288,800	170,000
	40	10	1	205,000	205,000	0	205,000	205,000
	45	9	3	245,000	195,000	50,000	262,200	218,000
	50	10	2	240,000	214,000	26,000	274,000	206,000
	55	17	3	272,500	213,700	58,800	290,500	245,000
58	26	3	264,400	236,800	27,600	315,000	222,000	
その他	20	0	0	0	0	0	0	0
	21	0	0	0	0	0	0	0
	22	0	0	0	0	0	0	0
	25	1	3	189,600	186,300	3,300	230,000	159,000
	30	4	2	224,500	197,500	27,000	234,100	215,000
	35	1	2	202,500	155,000	47,500	240,000	165,000
	40	10	10	241,200	187,700	53,500	295,000	159,000
	45	12	1	210,000	170,000	40,000	210,000	210,000
	50	11	3	288,300	245,000	43,300	365,000	235,000
	55	24	2	257,000	161,000	96,000	292,000	222,000
58	0	0	0	0	0	0	0	
全	20	0	0	0	0	0	0	0
	21	1	1	170,000	170,000	0	170,000	170,000
	22	1	1	156,000	156,000	0	156,000	156,000
	25	2	12	195,000	189,400	5,600	230,000	159,000
	30	5	25	203,900	193,000	10,900	250,000	115,200
	35	3	19	201,200	184,200	17,000	288,800	129,000
	40	7	26	226,800	196,900	29,900	295,000	150,000
	45	9	20	237,500	197,200	40,300	560,000	143,000
	50	12	39	265,300	225,500	39,800	430,200	146,000
	55	13	31	232,000	202,100	29,900	380,000	133,000
58	19	22	256,700	218,900	37,800	531,000	110,000	



【女性 中・高校卒】『6～20人』

職務区分	設定条件		集計件数(人)	基準内賃金(通勤手当を除く)			最高額(円)	最低額(円)
	年齢(才)	勤続年数(年)		合計(円)	基本給(円)	諸手当(円)		
事務	19	0	0	0	0	0	0	0
	20	0	0	0	0	0	0	0
	21	2	1	141,500	140,000	1,500	141,500	141,500
	22	0	0	0	0	0	0	0
	25	2	5	192,300	187,300	5,000	224,500	169,300
	30	3	9	194,700	173,600	21,100	250,000	150,000
	35	5	17	200,700	184,800	15,900	262,000	151,400
	40	4	15	208,800	187,500	21,300	276,000	150,000
	45	10	19	212,700	197,900	14,800	344,800	141,000
	50	12	16	241,500	211,000	30,500	400,000	162,000
55	18	16	224,200	202,000	22,200	297,000	135,000	
58	25	29	238,500	219,100	19,400	361,000	140,000	
営業	19	0	0	0	0	0	0	0
	20	0	0	0	0	0	0	0
	21	0	0	0	0	0	0	0
	22	1	2	184,000	184,000	0	184,000	184,000
	25	1	1	190,000	190,000	0	190,000	190,000
	30	2	2	274,000	222,500	51,500	298,000	250,000
	35	5	3	193,600	189,300	4,300	199,000	190,000
	40	8	2	275,000	275,000	0	280,000	270,000
	45	6	3	231,600	201,600	30,000	270,000	175,000
	50	1	2	141,000	141,000	0	141,000	141,000
55	16	2	262,000	202,500	59,500	280,000	244,000	
58	2	1	200,000	200,000	0	200,000	200,000	
生産・技術	19	0	0	0	0	0	0	0
	20	0	0	0	0	0	0	0
	21	1	1	152,000	152,000	0	152,000	152,000
	22	0	0	0	0	0	0	0
	25	0	0	0	0	0	0	0
	30	14	1	185,500	180,500	5,000	185,500	185,500
	35	13	2	206,200	190,700	15,500	232,000	180,500
	40	10	1	215,000	195,000	20,000	215,000	215,000
	45	2	6	180,800	178,100	2,700	216,600	141,000
	50	8	2	215,500	200,500	15,000	246,000	185,000
55	10	3	232,300	232,300	0	319,000	185,000	
58	3	3	187,100	173,800	13,300	250,000	136,500	
その他	19	0	0	0	0	0	0	0
	20	1	1	180,000	180,000	0	180,000	180,000
	21	0	0	0	0	0	0	0
	22	0	0	0	0	0	0	0
	25	2	1	178,000	178,000	0	178,000	178,000
	30	6	5	214,800	206,800	8,000	250,000	186,000
	35	6	5	227,700	184,400	43,300	333,200	184,000
	40	9	3	192,600	167,000	25,600	239,800	165,000
	45	8	3	173,100	167,800	5,300	190,000	153,500
	50	10	13	211,200	180,600	30,600	474,700	156,000
55	10	8	182,900	169,200	13,700	209,200	151,000	
58	20	5	194,000	187,600	6,400	230,000	155,000	
全	19	0	0	0	0	0	0	0
	20	1	1	180,000	180,000	0	180,000	180,000
	21	1	2	146,700	146,000	700	152,000	141,500
	22	1	2	184,000	184,000	0	184,000	184,000
	25	2	7	189,900	186,400	3,500	224,500	169,300
	30	4	17	209,400	189,500	19,900	298,000	150,000
	35	6	27	205,300	185,700	19,600	333,200	151,400
	40	6	21	213,000	193,200	19,800	280,000	150,000
	45	8	31	204,500	191,500	13,000	344,800	141,000
	50	10	33	221,900	194,100	27,800	474,700	141,000
55	15	29	216,200	196,100	20,100	319,000	135,000	
58	22	38	227,500	210,800	16,700	361,000	136,500	

【女性 大学卒】『21人以上』

職務区分	設定条件		集計件数(人)	基準内賃金(通勤手当を除く)			最高額(円)	最低額(円)
	年齢(才)	勤続年数(年)		合計(円)	基本給(円)	諸手当(円)		
事務	22	1	1	230,400	230,400	0	230,400	230,400
	25	2	24	195,900	186,500	9,400	240,600	139,900
	30	5	26	227,300	209,200	18,100	314,400	165,000
	35	7	31	233,200	215,600	17,600	332,100	155,500
	40	10	34	268,400	241,600	26,800	424,000	151,800
	45	14	24	282,500	260,100	22,400	504,700	164,000
	50	19	17	266,700	240,600	26,100	400,000	175,000
	55	21	7	353,900	305,000	48,900	465,000	247,100
	58	20	6	306,100	286,100	20,000	398,200	238,300
営業	22	1	1	183,000	183,000	0	183,000	183,000
	25	2	23	199,800	189,600	10,200	239,200	176,600
	30	5	16	237,200	215,800	21,400	310,000	178,500
	35	8	6	269,800	254,000	15,800	387,900	206,700
	40	15	8	268,200	236,600	31,600	355,000	170,800
	45	15	5	317,800	250,900	66,900	407,700	190,500
	50	18	7	332,300	299,500	32,800	406,600	246,300
	55	28	2	377,000	336,500	40,500	422,000	332,000
	58	36	1	225,700	221,700	4,000	225,700	225,700
生産・技術	22	1	2	200,000	192,500	7,500	210,000	190,000
	25	2	10	215,900	195,100	20,800	275,000	180,800
	30	3	10	247,000	231,000	16,000	400,000	168,000
	35	5	5	309,300	251,300	58,000	515,000	184,000
	40	13	4	295,400	259,700	35,700	400,000	248,000
	45	15	11	273,300	235,700	37,600	337,700	188,600
	50	13	5	238,400	225,700	12,700	289,000	190,000
	55	7	1	380,400	354,900	25,500	380,400	380,400
	58	0	0	0	0	0	0	0
その他	22	2	1	167,800	167,800	0	167,800	167,800
	25	2	9	191,700	178,800	12,900	206,000	170,300
	30	5	3	213,300	203,700	9,600	243,500	198,300
	35	9	8	251,400	219,700	31,700	337,800	160,000
	40	11	3	262,000	231,900	30,100	289,900	224,300
	45	22	1	369,000	259,000	110,000	369,000	369,000
	50	7	3	255,200	211,700	43,500	307,300	200,000
	55	19	3	294,400	232,300	62,100	340,800	214,100
	58	0	0	0	0	0	0	0
全	22	1	5	196,200	193,200	3,000	230,400	167,800
	25	2	66	199,700	187,800	11,900	275,000	139,900
	30	5	55	233,000	214,800	18,200	400,000	165,000
	35	7	50	248,000	224,400	23,600	515,000	155,500
	40	11	49	270,100	241,600	28,500	424,000	151,800
	45	14	41	286,400	252,400	34,000	504,700	164,000
	50	16	32	275,600	248,500	27,100	406,600	175,000
	55	21	13	345,700	296,900	48,800	465,000	214,100
	58	22	7	294,600	276,900	17,700	398,200	225,700

【女性 短大・高専卒】『21人以上』

職務区分	設定条件		集計件数 (人)	基準内賃金(通勤手当を除く)			最高額 (円)	最低額 (円)
	年齢 (才)	勤続 年数 (年)		合計 (円)	基本給 (円)	諸手当 (円)		
事務	20	0	0	0	0	0	0	0
	21	1	2	167,700	165,200	2,500	180,000	155,500
	22	2	5	173,600	163,200	10,400	182,300	166,200
	25	3	17	181,200	170,700	10,500	214,400	135,700
	30	6	27	207,900	188,600	19,300	269,200	167,000
	35	6	24	230,300	203,800	26,500	493,000	160,000
	40	12	23	220,700	199,600	21,100	295,500	163,700
	45	13	42	238,300	215,400	22,900	341,700	165,000
	50	18	54	258,300	234,400	23,900	535,700	178,000
	55	22	46	279,700	242,700	37,000	641,500	180,400
58	23	17	263,400	231,500	31,900	415,000	185,000	
営業	20	0	0	0	0	0	0	0
	21	0	0	0	0	0	0	0
	22	2	1	156,900	156,900	0	156,900	156,900
	25	3	12	193,100	188,900	4,200	225,000	160,400
	30	5	6	229,600	198,800	30,800	335,100	190,400
	35	9	6	270,700	219,800	50,900	369,200	183,500
	40	13	6	243,400	214,800	28,600	286,600	190,000
	45	16	11	257,500	223,000	34,500	472,700	148,800
	50	10	4	272,400	241,900	30,500	300,000	209,800
	55	20	11	290,500	266,100	24,400	415,000	161,200
58	21	4	259,900	237,900	22,000	340,000	198,400	
生産・技術	20	0	0	0	0	0	0	0
	21	1	3	202,500	182,800	19,700	210,600	190,000
	22	2	3	196,800	187,200	9,600	215,000	170,300
	25	2	10	179,800	168,000	11,800	213,000	151,000
	30	4	11	209,000	194,600	14,400	236,700	175,400
	35	6	7	224,700	204,400	20,300	275,000	170,000
	40	10	7	249,600	218,900	30,700	295,000	219,400
	45	10	6	208,500	185,600	22,900	265,800	171,500
	50	11	11	236,300	219,900	16,400	299,300	169,200
	55	20	7	258,600	234,500	24,100	322,900	186,500
58	18	5	218,100	192,200	25,900	284,000	133,800	
その他	20	0	0	0	0	0	0	0
	21	2	2	201,000	191,000	10,000	201,000	201,000
	22	2	2	196,200	191,200	5,000	201,500	191,000
	25	3	11	203,800	191,300	12,500	221,000	185,000
	30	5	11	226,700	192,100	34,600	275,300	160,000
	35	7	9	207,600	183,500	24,100	275,000	126,000
	40	11	4	211,700	180,600	31,100	253,000	154,000
	45	8	3	213,900	186,300	27,600	261,000	172,500
	50	9	9	231,100	205,100	26,000	308,400	154,000
	55	15	10	312,800	275,400	37,400	400,000	151,200
58	8	6	242,100	223,200	18,900	359,700	142,000	
全	20	0	0	0	0	0	0	0
	21	1	7	192,100	180,100	12,000	210,600	155,500
	22	2	11	182,500	174,300	8,200	215,000	156,900
	25	3	50	188,700	179,000	9,700	225,000	135,700
	30	5	55	214,200	191,600	22,600	335,100	160,000
	35	7	46	230,300	202,000	28,300	493,000	126,000
	40	12	40	228,300	203,400	24,900	295,500	154,000
	45	13	62	237,600	212,400	25,200	472,700	148,800
	50	15	78	252,800	229,400	23,400	535,700	154,000
	55	20	74	283,800	249,800	34,000	641,500	151,200
58	19	32	251,800	224,600	27,200	415,000	133,800	

【女性 中・高校卒】『21人以上』

職務区分	設定条件		集計件数 (人)	基準内賃金(通勤手当を除く)			最高額 (円)	最低額 (円)
	年齢 (才)	勤続年数 (年)		合計 (円)	基本給 (円)	諸手当 (円)		
事務	19	1	1	158,000	158,000	0	158,000	158,000
	20	2	1	173,800	173,800	0	173,800	173,800
	21	2	4	171,500	166,500	5,000	182,000	160,000
	22	4	1	225,000	190,000	35,000	225,000	225,000
	25	3	18	184,400	171,800	12,600	219,900	142,000
	30	6	11	205,900	191,800	14,100	314,400	120,000
	35	8	13	213,600	197,800	15,800	260,900	170,000
	40	10	23	233,100	197,900	35,200	361,900	172,500
	45	11	31	226,400	200,300	26,100	407,500	148,000
	50	14	40	254,900	230,300	24,600	800,000	150,000
55	18	20	258,700	235,000	23,700	385,400	166,000	
58	18	19	262,700	230,000	32,700	421,600	154,500	
営業	19	0	0	0	0	0	0	0
	20	0	0	0	0	0	0	0
	21	0	0	0	0	0	0	0
	22	5	1	189,200	167,200	22,000	189,200	189,200
	25	3	5	194,100	194,100	0	250,000	160,000
	30	7	4	219,600	208,400	11,200	275,000	165,000
	35	5	3	210,900	202,900	8,000	238,000	175,000
	40	11	7	250,300	218,900	31,400	279,000	203,000
	45	11	12	263,500	213,400	50,100	406,300	200,000
	50	19	9	247,000	226,400	20,600	365,500	200,000
55	32	2	237,400	193,200	44,200	285,000	190,000	
58	21	3	237,100	214,500	22,600	427,900	118,800	
生産・技術	19	2	2	192,700	172,700	20,000	230,000	155,500
	20	3	1	194,600	183,600	11,000	194,600	194,600
	21	4	1	198,000	198,000	0	198,000	198,000
	22	3	1	213,600	182,000	31,600	213,600	213,600
	25	5	3	169,300	169,300	0	173,000	165,000
	30	6	5	201,800	188,200	13,600	250,700	165,000
	35	7	9	205,000	190,200	14,800	313,100	166,500
	40	7	5	233,000	192,100	40,900	320,000	185,000
	45	13	5	211,400	196,900	14,500	251,000	173,800
	50	8	10	185,700	162,900	22,800	302,500	103,500
55	11	15	229,100	187,900	41,200	412,000	154,000	
58	16	5	175,100	169,500	5,600	245,400	143,100	
その他	19	0	0	0	0	0	0	0
	20	0	0	0	0	0	0	0
	21	0	0	0	0	0	0	0
	22	4	1	185,000	180,000	5,000	185,000	185,000
	25	5	4	183,700	177,300	6,400	212,000	143,900
	30	4	6	199,500	182,900	16,600	250,000	162,000
	35	10	5	198,600	188,600	10,000	242,000	139,200
	40	2	3	198,600	165,600	33,000	210,000	176,000
	45	9	10	243,900	184,500	59,400	367,800	174,000
	50	14	9	213,900	194,400	19,500	250,400	178,000
55	10	9	209,500	174,200	35,300	271,500	150,000	
58	16	9	209,500	189,700	19,800	315,300	148,000	
全	19	1	3	181,100	167,800	13,300	230,000	155,500
	20	2	2	184,200	178,700	5,500	194,600	173,800
	21	3	5	176,800	172,800	4,000	198,000	160,000
	22	4	4	203,200	179,800	23,400	225,000	185,000
	25	4	30	184,400	176,000	8,400	250,000	142,000
	30	6	26	205,800	191,600	14,200	314,400	120,000
	35	7	30	208,200	194,500	13,700	313,100	139,200
	40	9	38	233,500	198,400	35,100	361,900	172,500
	45	11	58	235,800	200,000	35,800	407,500	148,000
	50	14	68	238,200	215,100	23,100	800,000	103,500
55	15	46	238,500	205,900	32,600	412,000	150,000	
58	17	36	235,000	210,200	24,800	427,900	118,800	

## 統計編(3)

男性・全業種全従業員規模・学歴別・勤続年数別

女性・全業種全従業員規模・学歴別・勤続年数別



【男性 大学卒】『全業種』『勤続年数別』

職務区分	設定条件		集計件数 (人)	基準内賃金(通勤手当を除く)			最高額 (円)	最低額 (円)
	勤続年数 (年)	平均年齢 (才)		合計 (円)	基本給 (円)	諸手当 (円)		
事務	～ 2	36	23	268,700	245,500	23,200	675,000	170,000
	3～ 4	40	33	258,200	232,400	25,800	545,900	168,500
	5～ 6	39	26	292,000	255,200	36,800	530,600	196,400
	7～ 9	39	37	300,200	259,500	40,700	520,800	196,800
	10～12	43	22	309,900	275,500	34,400	591,000	194,100
	13～15	42	16	365,400	307,900	57,500	595,000	209,000
	16～20	45	34	367,800	305,700	62,100	572,500	231,400
	21～25	48	21	402,400	331,200	71,200	547,600	285,300
	26～30	53	22	459,800	386,400	73,400	594,500	284,600
	31～35	56	24	489,200	424,100	65,100	713,000	262,600
36～40	58	2	439,200	360,000	79,200	488,500	390,000	
41～	0	0	0	0	0	0	0	
営業	～ 2	34	81	233,500	207,100	26,400	460,000	120,000
	3～ 4	32	55	259,500	222,800	36,700	477,000	175,000
	5～ 6	36	58	245,700	218,300	27,400	566,100	180,000
	7～ 9	38	59	276,300	238,100	38,200	398,700	179,000
	10～12	39	45	287,800	224,600	63,200	534,000	178,400
	13～15	42	19	311,500	258,000	53,500	450,000	249,500
	16～20	46	52	347,900	280,900	67,000	543,000	150,000
	21～25	49	39	375,800	292,900	82,900	638,800	229,000
	26～30	52	30	393,600	328,800	64,800	810,000	221,000
	31～35	56	20	401,900	312,300	89,600	663,400	296,100
36～40	62	7	371,000	303,300	67,700	540,100	173,600	
41～	67	3	375,600	314,300	61,300	557,700	284,100	
生産・技術	～ 2	38	103	248,800	218,600	30,200	530,100	150,000
	3～ 4	38	67	243,600	215,100	28,500	455,000	146,000
	5～ 6	38	64	259,200	222,400	36,800	485,000	155,000
	7～ 9	39	63	276,700	232,300	44,400	525,000	150,000
	10～12	45	54	283,500	242,800	40,700	464,900	155,000
	13～15	45	45	322,900	262,300	60,600	509,000	155,500
	16～20	48	70	346,200	295,800	50,400	683,000	186,500
	21～25	50	47	371,500	296,700	74,800	668,400	155,500
	26～30	52	25	394,500	316,800	77,700	595,000	216,000
	31～35	56	28	363,900	300,800	63,100	495,400	207,000
36～40	62	7	326,500	255,500	71,000	517,000	209,600	
41～	71	1	300,000	300,000	0	300,000	300,000	
その他	～ 2	39	37	246,600	212,400	34,200	620,000	165,100
	3～ 4	37	25	255,900	229,800	26,100	810,000	163,300
	5～ 6	43	18	289,500	255,800	33,700	577,000	189,000
	7～ 9	40	17	266,300	224,100	42,200	510,400	198,400
	10～12	45	18	310,200	257,400	52,800	780,000	202,700
	13～15	46	12	296,700	251,200	45,500	566,500	214,800
	16～20	47	19	290,900	238,300	52,600	398,000	188,500
	21～25	50	22	323,400	286,100	37,300	590,000	208,000
	26～30	56	7	261,800	236,100	25,700	321,900	192,800
	31～35	55	7	345,500	261,700	83,800	428,400	247,300
36～40	58	4	332,500	300,400	32,100	372,000	301,300	
41～	74	1	500,000	400,000	100,000	500,000	500,000	
全	～ 2	37	244	245,300	216,400	28,900	675,000	120,000
	3～ 4	36	180	252,900	222,700	30,200	810,000	146,000
	5～ 6	38	166	262,900	229,700	33,200	577,000	155,000
	7～ 9	39	176	280,500	239,200	41,300	525,000	150,000
	10～12	43	139	292,600	244,000	48,600	780,000	155,000
	13～15	44	92	324,500	267,900	56,600	595,000	155,500
	16～20	47	175	344,800	287,000	57,800	683,000	150,000
	21～25	50	129	369,600	299,300	70,300	668,400	155,500
	26～30	53	84	400,200	332,600	67,600	810,000	192,800
	31～35	56	79	409,900	337,700	72,200	713,000	207,000
36～40	61	20	354,500	291,600	62,900	540,100	173,600	
41～	69	5	385,300	328,500	56,800	557,700	284,100	

【男性 短大・高専卒】『全業種』『勤続年数別』

職務区分	設定条件		集計件数 (人)	基準内賃金(通勤手当を除く)			最高額 (円)	最低額 (円)
	勤続年数 (年)	平均年齢 (才)		合計 (円)	基本給 (円)	諸手当 (円)		
事務	～ 2	36	15	221,900	206,100	15,800	331,600	167,900
	3～ 4	36	7	234,500	208,800	25,700	292,500	180,000
	5～ 6	37	16	257,600	225,100	32,500	557,000	180,000
	7～ 9	40	15	288,200	264,000	24,200	415,000	177,500
	10～12	39	7	315,200	289,300	25,900	565,000	173,600
	13～15	39	5	273,500	228,300	45,200	308,000	195,100
	16～20	44	15	316,100	265,500	50,600	445,000	175,000
	21～25	47	7	319,000	254,700	64,300	464,300	228,000
	26～30	52	10	387,000	320,900	66,100	534,500	238,800
	31～35	55	6	432,300	319,100	113,200	538,900	357,000
	36～40	65	2	401,500	280,000	121,500	518,500	284,500
41～	0	0	0	0	0	0	0	
営業	～ 2	36	43	229,400	202,200	27,200	375,700	158,700
	3～ 4	34	22	233,700	199,100	34,600	400,000	155,600
	5～ 6	38	20	250,600	199,500	51,100	410,000	157,900
	7～ 9	37	33	262,000	221,400	40,600	437,000	167,000
	10～12	42	18	283,700	248,200	35,500	503,700	206,000
	13～15	41	15	284,200	229,600	54,600	378,300	210,000
	16～20	44	28	318,900	254,200	64,700	435,600	228,000
	21～25	48	31	360,300	273,900	86,400	638,800	214,000
	26～30	50	19	331,000	262,700	68,300	528,900	142,000
	31～35	54	12	365,600	276,800	88,800	545,400	241,000
	36～40	61	4	409,200	303,300	105,900	657,800	162,500
41～	64	1	291,000	211,000	80,000	291,000	291,000	
生産・技術	～ 2	34	111	223,000	201,600	21,400	420,000	140,000
	3～ 4	35	76	244,500	211,800	32,700	460,000	152,700
	5～ 6	38	61	251,000	217,100	33,900	426,000	122,000
	7～ 9	40	87	270,000	224,000	46,000	566,000	150,000
	10～12	40	68	285,200	228,500	56,700	460,000	142,000
	13～15	43	37	305,400	246,100	59,300	1,011,600	188,600
	16～20	46	66	321,000	246,100	74,900	520,000	135,000
	21～25	48	53	324,500	262,700	61,800	586,000	176,000
	26～30	50	33	345,900	274,500	71,400	537,500	214,000
	31～35	54	25	326,000	262,800	63,200	491,600	227,000
	36～40	61	6	362,400	298,400	64,000	446,000	294,000
41～	63	1	342,000	327,000	15,000	342,000	342,000	
その他	～ 2	36	44	249,000	207,700	41,300	434,800	170,000
	3～ 4	44	22	231,000	188,400	42,600	303,600	171,400
	5～ 6	44	20	232,200	191,100	41,100	341,000	142,000
	7～ 9	43	16	235,200	182,000	53,200	320,000	157,000
	10～12	44	14	302,000	216,500	85,500	415,300	170,000
	13～15	43	18	305,200	251,700	53,500	497,000	173,300
	16～20	47	22	298,400	244,300	54,100	415,000	184,200
	21～25	50	15	323,900	255,800	68,100	437,200	248,300
	26～30	52	7	377,300	302,200	75,100	559,000	315,500
	31～35	58	5	285,300	219,600	65,700	382,300	197,000
	36～40	69	1	250,000	250,000	0	250,000	250,000
41～	58	1	265,000	200,000	65,000	265,000	265,000	
全	～ 2	35	213	229,600	203,300	26,300	434,800	140,000
	3～ 4	36	127	239,800	205,400	34,400	460,000	152,700
	5～ 6	39	117	248,700	210,800	37,900	557,000	122,000
	7～ 9	40	151	266,400	223,000	43,400	566,000	150,000
	10～12	41	107	289,100	234,200	54,900	565,000	142,000
	13～15	42	75	298,900	242,900	56,000	1,011,600	173,300
	16～20	46	131	316,100	249,700	66,400	520,000	135,000
	21～25	48	106	334,400	264,400	70,000	638,800	176,000
	26～30	51	69	350,900	280,800	70,100	559,000	142,000
	31～35	54	48	344,900	268,800	76,100	545,400	197,000
	36～40	62	13	374,100	293,300	80,800	657,800	162,500
41～	61	3	299,300	246,000	53,300	342,000	265,000	



【男性 中・高校卒】『全業種』『勤続年数別』

職務区分	設定条件		集計件数 (人)	基準内賃金(通勤手当を除く)			最高額 (円)	最低額 (円)
	勤続年数 (年)	平均年齢 (才)		合計 (円)	基本給 (円)	諸手当 (円)		
事務	～ 2	35	14	228,900	196,900	32,000	378,400	168,000
	3～ 4	42	11	257,500	224,200	33,300	500,000	187,500
	5～ 6	45	8	244,300	216,900	27,400	380,000	160,000
	7～ 9	39	4	221,100	200,100	21,000	298,000	150,000
	10～12	45	5	332,100	269,100	63,000	475,500	192,000
	13～15	53	4	327,000	233,700	93,300	530,000	153,000
	16～20	49	13	345,700	300,900	44,800	453,800	227,000
	21～25	52	7	447,200	344,300	102,900	611,800	353,400
	26～30	50	6	380,600	301,700	78,900	473,800	304,200
	31～35	54	7	393,300	310,900	82,400	503,600	276,600
	36～40	57	3	377,900	346,600	31,300	450,000	259,000
41～	59	1	450,000	396,000	54,000	450,000	450,000	
営業	～ 2	36	58	224,700	199,800	24,900	407,700	154,000
	3～ 4	37	33	246,600	213,600	33,000	410,000	153,200
	5～ 6	38	42	252,000	208,400	43,600	455,000	159,000
	7～ 9	41	54	275,200	228,100	47,100	612,000	158,400
	10～12	42	28	270,700	222,300	48,400	622,400	170,000
	13～15	41	19	279,000	246,600	32,400	352,400	191,000
	16～20	46	52	320,200	246,700	73,500	680,000	177,900
	21～25	49	33	328,400	245,100	83,300	568,000	150,000
	26～30	53	22	334,500	276,100	58,400	460,000	205,900
	31～35	54	20	331,500	262,900	68,600	443,100	197,900
	36～40	58	7	312,800	247,600	65,200	429,300	211,700
41～	66	3	241,600	212,900	28,700	295,000	157,000	
生産・技術	～ 2	38	278	217,800	200,500	17,300	800,000	130,500
	3～ 4	37	189	238,000	210,500	27,500	550,000	155,500
	5～ 6	39	160	250,200	221,900	28,300	535,000	136,500
	7～ 9	42	191	257,400	225,900	31,500	451,300	135,800
	10～12	44	131	263,900	227,900	36,000	515,500	149,300
	13～15	48	85	294,200	237,900	56,300	551,600	170,000
	16～20	47	147	296,000	238,900	57,100	634,000	145,200
	21～25	51	96	310,100	257,400	52,700	493,000	170,000
	26～30	52	82	322,500	261,900	60,600	678,000	115,000
	31～35	55	82	348,800	272,200	76,600	625,000	144,000
	36～40	61	31	296,200	244,800	51,400	476,000	189,000
41～	66	23	295,700	248,200	47,500	436,500	165,000	
その他	～ 2	41	165	213,600	189,400	24,200	420,000	105,900
	3～ 4	40	110	238,100	211,100	27,000	484,300	129,200
	5～ 6	45	83	248,800	210,000	38,800	544,000	150,000
	7～ 9	47	81	249,900	220,100	29,800	400,000	100,000
	10～12	51	65	260,800	226,600	34,200	456,400	131,000
	13～15	50	51	257,300	215,100	42,200	415,600	138,100
	16～20	51	62	264,000	226,300	37,700	557,600	162,500
	21～25	52	46	272,000	231,000	41,000	445,000	151,700
	26～30	56	33	282,600	244,700	37,900	520,000	123,000
	31～35	56	29	343,200	255,600	87,600	585,300	162,500
	36～40	61	9	266,400	223,900	42,500	464,000	171,500
41～	68	5	237,200	219,100	18,100	306,000	175,000	
全	～ 2	38	515	217,600	196,800	20,800	800,000	105,900
	3～ 4	38	343	239,500	211,400	28,100	550,000	129,200
	5～ 6	41	293	249,900	216,500	33,400	544,000	136,500
	7～ 9	43	330	258,000	224,500	33,500	612,000	100,000
	10～12	46	229	265,300	227,700	37,600	622,400	131,000
	13～15	48	159	281,400	231,500	49,900	551,600	138,100
	16～20	48	274	295,800	240,500	55,300	680,000	145,200
	21～25	51	182	309,000	251,800	57,200	611,800	150,000
	26～30	53	143	317,600	261,800	55,800	678,000	115,000
	31～35	55	138	347,500	269,400	78,100	625,000	144,000
	36～40	61	50	298,100	247,500	50,600	476,000	171,500
41～	66	32	286,300	245,000	41,300	450,000	157,000	

【女性 大学卒】『全業種』『勤続年数別』

職務区分	設定条件		集計件数 (人)	基準内賃金(通勤手当を除く)			最高額 (円)	最低額 (円)
	勤続年数 (年)	平均年齢 (才)		合計 (円)	基本給 (円)	諸手当 (円)		
事務	～2	32	49	204,600	194,400	10,200	480,000	113,400
	3～4	34	32	211,800	197,100	14,700	260,000	155,500
	5～6	37	35	228,900	211,600	17,300	400,000	162,000
	7～9	34	27	248,300	221,900	26,400	332,100	186,200
	10～12	41	18	260,200	231,100	29,100	400,000	164,000
	13～15	43	20	292,000	257,100	34,900	424,000	200,000
	16～20	42	22	267,300	238,700	28,600	417,900	151,800
	21～25	49	19	325,500	292,300	33,200	504,700	175,000
	26～30	52	6	317,500	291,000	26,500	430,000	250,800
	31～35	59	1	398,200	382,200	16,000	398,200	398,200
	36～40	59	1	238,300	235,800	2,500	238,300	238,300
41～	0	0	0	0	0	0	0	
営業	～2	29	31	202,800	193,800	9,000	406,600	170,000
	3～4	32	12	213,900	197,900	16,000	355,000	152,000
	5～6	30	7	223,200	205,700	17,500	268,500	155,200
	7～9	34	13	256,900	224,500	32,400	323,000	190,500
	10～12	36	5	324,700	276,500	48,200	407,700	252,700
	13～15	42	4	270,500	236,700	33,800	358,300	190,000
	16～20	42	8	260,700	240,300	20,400	305,900	170,800
	21～25	48	5	330,400	278,800	51,600	422,000	259,000
	26～30	51	1	353,700	317,500	36,200	353,700	353,700
	31～35	54	2	367,300	340,800	26,500	402,600	332,000
	36～40	58	1	225,700	221,700	4,000	225,700	225,700
41～	0	0	0	0	0	0	0	
生産・技術	～2	31	23	220,100	199,100	21,000	300,000	168,000
	3～4	32	12	251,600	210,800	40,800	515,000	176,400
	5～6	35	7	238,400	228,600	9,800	400,000	155,000
	7～9	38	8	264,400	251,800	12,600	380,400	188,600
	10～12	41	6	281,800	257,700	24,100	400,000	210,000
	13～15	49	3	297,700	241,300	56,400	340,000	260,800
	16～20	44	12	289,600	254,300	35,300	454,500	220,000
	21～25	45	3	282,100	222,300	59,800	337,700	241,000
	26～30	0	0	0	0	0	0	0
	31～35	0	0	0	0	0	0	0
	36～40	0	0	0	0	0	0	0
41～	0	0	0	0	0	0	0	
その他	～2	33	15	198,000	185,400	12,600	265,000	159,000
	3～4	31	11	198,100	188,700	9,400	271,900	160,000
	5～6	38	10	226,900	195,600	31,300	293,000	173,200
	7～9	37	4	266,200	244,000	22,200	330,000	225,000
	10～12	34	2	233,000	212,500	20,500	247,100	219,000
	13～15	41	5	276,700	229,700	47,000	337,800	190,000
	16～20	45	4	407,500	388,000	19,500	1,000,000	200,000
	21～25	49	4	319,100	244,900	74,200	369,000	222,000
	26～30	55	1	328,600	235,100	93,500	328,600	328,600
	31～35	0	0	0	0	0	0	0
	36～40	0	0	0	0	0	0	0
41～	0	0	0	0	0	0	0	
全	～2	31	118	206,300	194,000	12,300	480,000	113,400
	3～4	33	67	217,100	198,300	18,800	515,000	152,000
	5～6	36	59	229,000	210,200	18,800	400,000	155,000
	7～9	35	52	254,300	228,900	25,400	380,400	186,200
	10～12	39	31	273,000	242,300	30,700	407,700	164,000
	13～15	43	32	287,500	248,800	38,700	424,000	190,000
	16～20	43	46	284,100	256,000	28,100	1,000,000	151,800
	21～25	48	31	321,200	277,200	44,000	504,700	175,000
	26～30	52	8	323,300	287,300	36,000	430,000	250,800
	31～35	55	3	377,600	354,600	23,000	402,600	332,000
	36～40	58	2	231,900	228,700	3,200	238,300	225,700
41～	0	0	0	0	0	0	0	

【女性 短大・高専卒】『全業種』『勤続年数別』

職務区分	設定条件		集計件数 (人)	基準内賃金(通勤手当を除く)			最高額 (円)	最低額 (円)
	勤続年数 (年)	平均年齢 (才)		合計 (円)	基本給 (円)	諸手当 (円)		
事務	～ 2	37	67	198,600	180,400	18,200	560,000	146,000
	3～ 4	39	40	215,700	202,500	13,200	310,000	163,500
	5～ 6	40	45	213,800	192,400	21,400	335,900	135,700
	7～ 9	43	45	216,800	197,800	19,000	390,000	133,000
	10～12	42	43	224,500	203,500	21,000	349,000	129,000
	13～15	50	30	258,100	216,100	42,000	493,000	185,000
	16～20	49	54	254,200	234,100	20,100	535,700	160,000
	21～25	51	35	273,600	237,600	36,000	461,700	155,000
	26～30	54	30	252,500	228,600	23,900	413,000	110,000
	31～35	55	30	264,600	237,400	27,200	369,300	178,000
	36～40	57	5	383,800	346,500	37,300	641,500	206,100
41～	0	0	0	0	0	0	0	
営業	～ 2	32	21	201,000	193,600	7,400	278,100	156,900
	3～ 4	37	8	213,800	205,700	8,100	307,400	164,200
	5～ 6	39	7	231,700	193,400	38,300	335,500	161,200
	7～ 9	41	16	248,800	205,700	43,100	531,000	158,000
	10～12	44	8	293,300	245,700	47,600	415,000	207,000
	13～15	47	7	283,000	253,900	29,100	359,500	183,500
	16～20	44	10	259,000	213,700	45,300	472,700	148,800
	21～25	46	3	266,300	234,300	32,000	321,700	199,500
	26～30	49	3	269,400	242,900	26,500	288,900	239,500
	31～35	56	6	287,500	261,900	25,600	359,800	198,400
	36～40	0	0	0	0	0	0	0
41～	0	0	0	0	0	0	0	
生産・技術	～ 2	29	24	194,600	179,200	15,400	299,300	150,000
	3～ 4	34	21	212,300	202,600	9,700	288,800	161,000
	5～ 6	38	11	199,500	175,900	23,600	262,200	115,200
	7～ 9	39	20	223,100	202,300	20,800	332,000	169,200
	10～12	44	11	222,500	193,900	28,600	290,500	133,800
	13～15	43	3	256,800	231,700	25,100	275,000	230,000
	16～20	47	9	245,500	222,000	23,500	295,000	171,500
	21～25	48	5	229,600	210,900	18,700	294,900	150,000
	26～30	58	4	242,200	212,400	29,800	320,000	169,600
	31～35	55	4	282,300	268,100	14,200	322,900	241,000
	36～40	0	0	0	0	0	0	0
41～	62	1	315,000	260,000	55,000	315,000	315,000	
その他	～ 2	34	33	196,800	180,700	16,100	365,000	126,000
	3～ 4	38	18	227,500	195,500	32,000	359,700	154,000
	5～ 6	41	9	226,400	203,000	23,400	400,000	120,000
	7～ 9	43	17	222,600	190,900	31,700	290,700	142,000
	10～12	44	11	231,400	199,700	31,700	348,000	159,000
	13～15	39	5	262,800	233,100	29,700	295,500	218,800
	16～20	47	6	230,400	211,100	19,300	306,300	172,500
	21～25	52	7	306,700	261,400	45,300	384,400	182,200
	26～30	52	2	263,500	160,000	103,500	292,000	235,000
	31～35	52	1	218,000	188,000	30,000	218,000	218,000
	36～40	0	0	0	0	0	0	0
41～	0	0	0	0	0	0	0	
全	～ 2	34	145	197,900	182,200	15,700	560,000	126,000
	3～ 4	37	87	217,200	201,400	15,800	359,700	154,000
	5～ 6	40	72	214,900	191,300	23,600	400,000	115,200
	7～ 9	42	98	224,300	198,800	25,500	531,000	133,000
	10～12	43	73	232,800	206,100	26,700	415,000	129,000
	13～15	48	45	262,400	224,900	37,500	493,000	183,500
	16～20	48	79	252,100	228,400	23,700	535,700	148,800
	21～25	51	50	273,400	238,100	35,300	461,700	150,000
	26～30	54	39	253,300	224,500	28,800	413,000	110,000
	31～35	55	41	268,600	242,800	25,800	369,300	178,000
	36～40	57	5	383,800	346,500	37,300	641,500	206,100
41～	62	1	315,000	260,000	55,000	315,000	315,000	

【女性 中・高校卒】『全業種』『勤続年数別』

職務区分	設定条件		集計件数 (人)	基準内賃金(通勤手当を除く)			最高額 (円)	最低額 (円)
	勤続年数 (年)	平均年齢 (才)		合計 (円)	基本給 (円)	諸手当 (円)		
事務	～ 2	36	59	187,000	176,800	10,200	251,400	120,000
	3～ 4	39	45	202,500	188,700	13,800	421,600	122,000
	5～ 6	43	42	210,600	193,300	17,300	400,000	154,500
	7～ 9	44	60	205,200	188,200	17,000	320,000	112,000
	10～12	46	25	223,200	197,200	26,000	344,100	171,700
	13～15	46	27	256,300	230,800	25,500	361,900	172,500
	16～20	51	35	242,900	215,800	27,100	520,000	140,000
	21～25	52	27	255,100	212,700	42,400	407,500	148,000
	26～30	54	19	266,200	245,200	21,000	800,000	135,000
	31～35	58	15	275,300	252,200	23,100	467,600	160,000
	36～40	60	12	265,900	219,900	46,000	385,400	180,000
41～	65	3	201,400	192,100	9,300	237,700	166,700	
営業	～ 2	33	15	195,100	186,000	9,100	298,000	141,000
	3～ 4	30	3	223,700	179,500	44,200	251,400	170,000
	5～ 6	38	8	226,100	207,000	19,100	275,000	175,000
	7～ 9	43	13	225,600	206,900	18,700	280,000	165,000
	10～12	45	8	246,000	200,400	45,600	313,000	110,000
	13～15	45	5	206,300	185,300	21,000	257,700	147,000
	16～20	52	8	205,200	195,700	9,500	275,000	118,800
	21～25	49	7	263,300	226,300	37,000	406,300	200,000
	26～30	57	2	227,000	212,000	15,000	264,000	190,000
	31～35	50	2	324,600	292,700	31,900	365,500	283,700
	36～40	57	2	356,400	290,700	65,700	427,900	285,000
41～	0	0	0	0	0	0	0	
生産・技術	～ 2	38	24	177,100	168,400	8,700	230,000	127,200
	3～ 4	43	15	210,500	190,100	20,400	325,000	154,000
	5～ 6	51	7	208,500	180,300	28,200	319,000	141,000
	7～ 9	44	20	215,300	189,800	25,500	331,000	155,500
	10～12	51	11	205,700	177,800	27,900	316,000	103,500
	13～15	43	4	257,400	206,200	51,200	412,000	185,500
	16～20	43	8	212,200	199,900	12,300	313,100	173,800
	21～25	54	6	188,000	175,100	12,900	255,500	143,100
	26～30	63	1	169,600	159,600	10,000	169,600	169,600
	31～35	0	0	0	0	0	0	0
	36～40	70	1	250,000	250,000	0	250,000	250,000
41～	0	0	0	0	0	0	0	
その他	～ 2	41	22	196,900	170,300	26,600	333,200	143,900
	3～ 4	43	17	215,200	184,000	31,200	367,800	151,000
	5～ 6	44	14	202,600	187,000	15,600	254,400	145,000
	7～ 9	43	21	219,800	184,900	34,900	474,700	156,000
	10～12	45	11	199,800	183,000	16,800	271,500	170,000
	13～15	51	9	190,200	180,500	9,700	315,300	130,000
	16～20	57	5	194,000	175,200	18,800	242,000	100,000
	21～25	49	4	179,600	175,400	4,200	192,000	158,400
	26～30	53	5	213,600	204,200	9,400	250,400	185,000
	31～35	58	4	188,900	183,700	5,200	230,000	148,000
	36～40	0	0	0	0	0	0	0
41～	65	1	250,000	250,000	0	250,000	250,000	
全	～ 2	37	120	187,900	175,100	12,800	333,200	120,000
	3～ 4	40	80	207,400	187,600	19,800	421,600	122,000
	5～ 6	43	71	210,500	192,300	18,200	400,000	141,000
	7～ 9	44	114	212,000	190,000	22,000	474,700	112,000
	10～12	47	55	218,300	190,900	27,400	344,100	103,500
	13～15	47	45	237,600	213,500	24,100	412,000	130,000
	16～20	50	56	228,700	207,000	21,700	520,000	100,000
	21～25	51	44	240,300	206,300	34,000	407,500	143,100
	26～30	54	27	250,000	232,000	18,000	800,000	135,000
	31～35	57	21	263,500	243,000	20,500	467,600	148,000
	36～40	60	15	276,900	231,300	45,600	427,900	180,000
41～	65	4	213,600	206,600	7,000	250,000	166,700	

# 資料編



# 令和6年度 実在者賃金等実態調査

事業所名	代表者
所在地	
担当者名	TEL
	FAX

## 従業員数について教えてください

(役員・臨時・契約社員・派遣社員・パート除く)

常用従業員数 (中継室内の本支店含む)	名
------------------------	---

※業種区分について  
情報通信業とは・・・電気通信業・放送業・インターネット  
不随サービス業等  
ソフトウェア企業  
コンピュータソフトウェア関連業を  
選択してください。  
専門サービス業とは・・・自動車整備業・学習塾  
土木建築コンサルタント業  
その他のコンサルタント業

## 業種(該当業種に○印をして下さい)

製造業	卸・小売業	情報通信業
食品製造業	第一小売業 (飲食業除く)	情報通信業
出版・印刷・ 印刷関連業	金融・保険業	飲食店・宿泊業
製鉄製鉄関連業	金融・保険業	飲食店・宿泊業
建設業	不動産業	サービス業
電気工事業	不動産業	サービス業
機械工事業	運輸業	専門サービス業
建設工事業	運輸業	コンピュータソフト 関連業
	運輸業	その他のサービス業

## 1. 賃金について

(1) 令和5年、令和6年に  
昇給しましたが。

令和5年	令和6年
%	%

※小数点第1位までご記入ください

※各従業員で異なる場合は平均値で  
ご記入ください

(3) 賞与の年間支給回数に  
ついて教えてください

支給している企業
----------

支給している企業

(4) 年間賞与は基本給(月額)の何か月分ですか。

※各従業員で異なる場合は平均値でご記入ください

令和5年	令和6年
か月	か月


## 2. 初任給について

(1) 令和6年に新卒者の採用がありましたか。

令和6年採用決定初任給	円
令和6年採用決定初任給	円
令和6年採用決定初任給	円
令和6年採用決定初任給	円
令和6年採用決定初任給	円
令和6年採用決定初任給	円
令和6年採用決定初任給	円
令和6年採用決定初任給	円
令和6年採用決定初任給	円
令和6年採用決定初任給	円

(2) 令和6年の採用決定初任給(新卒)についてご記入ください。(基本給のみをご記入ください)

性別	学歴	職務	令和6年採用決定初任給
男性	大学卒	事務	円
	大学卒	営業	円
	短大・ 高専卒	生産・技術	円
	短大・ 高専卒	事務	円
女性	短大・ 高専卒	営業	円
	短大・ 高専卒	生産・技術	円
	短大・ 高専卒	事務	円
	短大・ 高専卒	生産・技術	円
	高校卒	事務	円
	高校卒	営業	円
	高校卒	生産・技術	円
	高校卒	生産・技術	円



ご記入いただいた調査票は、統計以外の目的  
に使用しません。また、統計データにおいて  
調査企業を特定することはございませんので、  
ありのままをご記入ください。

## 6月末日現在でのご記入下さい。

(1-4)の設問に関し該当項目の番号に○印及び空欄を埋めて下さい

## 3. パートタイマー等について(派遣社員を除く)

(1) パートタイマーやアルバイト  
を雇用していますか

男性	名
女性	名

(2) 現在の雇用人数を

(3) パートタイマー等の1時間当たりの賃金を教えてください。  
(日給制の場合は、乗労働時間で割って算出してください)  
(参考：令和6年6月時点の沖縄県の最低賃金は896円です。)

性別	職務系		販売系		生産・技術系	
	平均	円/時間	平均	円/時間	平均	円/時間
男性		円/時間		円/時間		円/時間
女性		円/時間		円/時間		円/時間

(4) パートタイマー等の交通費の支給について教えてください。

--

(5) パートタイマー等の雇用理由について、該当する箇所を○をしてください。

1. 正規雇用の従業員の採用が困難なため	
2. 人件費が割安となるため	
3. 仕事の量に応じた採用ができるため	
4. 仕事の内容がパートタイマー等で十分なため	
5. その他 ( )	

## 4. 退職金制度について

(1) 退職金制度はありますか。

--

(2) 今後、制度を設ける予定はありますか。

--

# 令和6年度 実在者賃金等実態調査票(6月末日現在)

本調査は④扱いとし、統計以外の目的に使用しません。また、統計データにおいて調査企業を特定することはございませんので、ありのままをご記入ください。

## 記入上の注意

### (1)記入対象者

一般常用従業員  
(注)役員、臨時、契約社員、派遣社員、パートは除く

### (2)記入対象者の抽出

上記の対象者となる人について、  
30人以下の場合は全員、  
30人を超える場合は選択に主観が入らないように無作為に抽出して、  
30人お書き下さい。

例えば、資金台帳の上から順に1人間隔や3人間隔というように選んでご記入下さい。

### (3)職位区分

- ①部長 部長・部次長・部長代理・支配人
- ②課長 課長・課長代理・課長補佐・支店長
- ③係長・補佐 係長・主任・支店長代理
- 出張所長・職長・班長
- ④一般職

上記以外で役職手当のつかない者  
(注)名称如何にかかわらず、待遇の格付けによって区分して下さい。

### (4)調査時点

従業員別に令和6年6月末日現在の賃金をご記入ください。

### (5)勤務年数

令和6年6月末日現在の勤務年数をご記入ください

1年未満は1年と記入し  
1年以上2年未満の場合は2年とご記入ください

### (6)期間外手当

期間外手当とは、通勤、休日出勤  
宿直手当等をいいます。

NO.	(1)性別 1 男 2 女	(2)学歴 1 大学中 2 大学 3 短大 4 専修学校 5 職業訓練校 6 専修学校 7 職業訓練校 8 職業訓練校 9 職業訓練校 10 職業訓練校 11 職業訓練校 12 職業訓練校 13 職業訓練校 14 職業訓練校 15 職業訓練校 16 職業訓練校 17 職業訓練校 18 職業訓練校 19 職業訓練校 20 職業訓練校 21 職業訓練校 22 職業訓練校 23 職業訓練校 24 職業訓練校 25 職業訓練校 26 職業訓練校 27 職業訓練校 28 職業訓練校 29 職業訓練校 30 職業訓練校	(3)職位 1 部長 2 課長 3 係長・補佐 4 一般職	(4)職務 1 専任 2 兼任 3 非常勤 4 嘱託 5 パート 6 臨時 7 契約 8 派遣 9 嘱託 10 パート 11 臨時 12 契約 13 派遣 14 嘱託 15 パート 16 臨時 17 契約 18 派遣 19 嘱託 20 パート 21 臨時 22 契約 23 派遣 24 嘱託 25 パート 26 臨時 27 契約 28 派遣 29 嘱託 30 パート	(5)年齢	(6)勤務年数	基準内賃金					基準外賃金		(14)2023年度の年間賞与		
							(7)基本給	(8)扶養手当	(9)住宅手当	(10)役職手当	(11)その他手当	(12)通勤手当	(13)時間外手当			
1																
2																
3																
4																
5																
6																
7																
8																
9																
10																
11																
12																
13																
14																
15																
16																
17																
18																
19																
20																
21																
22																
23																
24																
25																
26																
27																
28																
29																
30																

ご協力ありがとうございました。



必ずチェック!

最低賃金!

働く人と雇う人のための  
ルールです!

## 沖縄県 最低賃金

令和6年

10月9日から

時間額

952 円

前年比

56円  
UP

最低賃金とは、働くすべての人に賃金の最低額を保障する制度です。

WEBで  
確認

最低賃金に  
関する  
特設サイト



最低賃金 特設サイト

検索

最低賃金に関する  
お問い合わせは  
沖縄労働局または  
最寄りの労働基準監督署へ



沖縄労働局

検索

賃金引上げ  
特設ページ

賃金引上げに向けた  
支援策等を掲載しています。



賃金引上げ特設ページ

検索

中小企業事業者の皆さんへ

業務改善  
助成金

最大  
600万円を  
助成



# 「最低賃金制度」は、 働くすべての人に、賃金の最低額(最低賃金額) を保障する制度のことです!

年齢やパート・学生アルバイトなどの働き方の違いにかかわらず、  
すべての労働者に適用されます。

## 確認の方法は?

確認したい賃金を時間額にして、  
最低賃金額(時間額)と比較してみましょう!

最低賃金額との比較方法 あなたの賃金と該当する都道府県の最低賃金額を書き込んでみましょう。(※2)

1 時間給の場合	時間給 円	≧	最低賃金額(時間額) 円				
2 日給の場合	日給 円	÷	1日の平均所定労働時間 時間	=	時間額 円	≧	最低賃金額(時間額) 円
3 月給の場合	月給 円	÷	1か月の平均所定労働時間 時間	=	時間額 円	≧	最低賃金額(時間額) 円

- 4 上記 1, 2, 3 が  
組み合わさっている場合
- 例えば、基本給が日給で  
各手当(職務手当など)が  
月給の場合
- ① 基本給(日給)→ 2 の計算で時間額を出す
  - ② 各手当(月給)→ 3 の計算で時間額を出す
  - ③ ①と②を合計した額 ≧ 最低賃金額(時間額)

(※1)最低賃金額との比較に当たって、次の賃金は算入しません。  
①臨時に支払われる賃金(結婚手当など)②1か月を超える期間ごとに支払われる賃金(賞与など)③所定労働時間を超える時間の労働に対して支払われる賃金(時間外割増賃金など)④所定労働日以外の日の労働に対して支払われる賃金(休日割増賃金など)⑤午後10時から午前5時までの間の労働に対して支払われる賃金のうち、通常の労働時間の賃金の計算額を超える部分(深夜割増賃金など)⑥精進手当、通勤手当および家族手当  
(※2)詳細な計算方法や、歩合給の場合の計算方法などは労働局または最寄りの労働基準監督署へ

## 使用者も、労働者も、必ず確認。最低賃金。



スマホ、携帯で自分の  
地域の最低賃金を  
チェックしましょう!

### 中小企業事業者の皆さんへ

賃金引上げを支援する助成金を  
積極的に活用しましょう。

**業務改善助成金** 最大  
600万円を  
助成

業務改善助成金  
コールセンター ☎ 0120-366-440

### 「業務改善助成金」とは

「業務改善助成金」は、生産性を向上させ「事業場内で最も低い賃金(事業場内最低賃金)」の引上げを図る中小企業・小規模事業者を支援する助成金です。設備投資などを行った場合、支給の要件に応じてその費用の一部を助成します。



詳しくは、こちら [業務改善助成金](#) 検索

#### | 支給の要件

- 1 事業場内最低賃金の引上げ
  - 2 引上げ後の賃金額の支払い
  - 3 生産性向上に資する機器・設備などを導入
  - 4 解雇、賃金引下げ等の不交付事由がない
- 設備投資等に要した費用の一部を助成

#### 助成金 支給までの流れ

- 1 交付申請書・事業実施計画などを、事業場がある都道府県労働局に提出 **審査**
- 2 交付決定後、提出した計画に沿って事業実施 **審査**
- 3 実施結果報告書・支給申請書を労働局に提出 **審査**
- 4 支給


専門家による無料相談を実施  
賃金引上げにお悩みの方は働き方改革推進支援センターにご相談ください。  
詳しくは、こちら [働き方改革推進支援センター](#) 検索

働き方改革推進支援資金  
日本政策金融公庫では、事業場内最低賃金の引上げに取り組む事業者に対して、設備資金や運転資金の融資を行っています。  
詳しくは、こちら [働き方改革推進支援資金](#) 検索

令和6年度  
賃金実態調査報告書

令和6年12月発行

編集・発行 那覇商工会議所  
〒900-0033 那覇市久米 2-2-10 中小企業振興会館 3階  
TEL 098-868-3758 FAX 098-866-5728  
沖縄商工会議所  
〒904-0004 沖縄市中央 4-15-20  
TEL 098-938-8022 FAX 098-938-2755  
浦添商工会議所  
〒901-2567 浦添市勢理客 4-13-1  
TEL 098-877-4606 FAX 098-877-4677  
製本・印刷 (有) サン印刷  
〒901-1111 南風原町兼城 577  
TEL 098-889-3679 FAX 098-889-4282



那霸商工会議所  
沖繩商工会議所  
浦添商工会議所