令和7年度

賃金実態調査報告書

那覇商工会議所・沖縄商工会議所・浦添商工会議所

那覇・沖縄・浦添市内における

令和７年度
賃金実態調査報告書

令和8年1月

那覇商工会議所
沖縄商工会議所
浦添商工会議所

発刊にあたり

本報告書は令和７年７月に那覇・沖縄・浦添の３商工会議所傘下の法人企業を対象に「実在者賃金実態調査」を実施し、その集計結果の概要を取りまとめたものです。

報告書では、業種別賃金比較・従業員規模別賃金比較、付帯調査として定期昇給・初任給・諸手当の支給状況、統計資料として業種や学歴・職務・年齢・勤続年数等で詳細な賃金データを掲載しております。

本調査を実施した３商工会議所と致しましては、本報告書が企業経営の合理的な労務管理と労使双方の円滑な関係を構築する参考資料となれば幸いと存じます。

最後に、本調査に快くご協力賜りました那覇・沖縄・浦添商工会議所の法人会員企業各位に対し、心より厚く御礼申し上げます。

令和７年１２月吉日

那覇商工会議所

沖縄商工会議所

浦添商工会議所

目　　次

調査実施要領

実在者賃金実態調査について

付帯調査

統　計　編 (1)

統　計　編 (2)

統　計　編 (3)

資　料　編

調査実施要領

１．調査目的

この調査は、那覇市、沖縄市、浦添市の地域における法人事業所の実在者賃金等の実態を調査し、各設定条件別に集計分析して明らかにすることにより、各企業における賃金及び労務管理検討のための資料を提供することを目的とする。

２．調査対象

那覇市、沖縄市、浦添市の法人事業所(支店・営業所等を除く)の中から３，５６０社を無作為で抽出。

３．調査方法

郵送方法によるアンケート調査（調査票 129 頁参照）

４．調査時期

令和７年６月末日を基準とし、7 月 1 日～7 月 31 日までを調査期間とする。

５．回収状況

回収事業所数　５７９件、回答率１６．３％

６．調査項目

(1)賃金について

①定期昇給の有無

②定期昇給の昇給率

③賞与の年間支給回数

④年間賞与が給与月額の何カ月分か

(2)初任給について

①令和 7 年度新卒者採用の有無

②令和 7 年度採用(新卒者)初任給の金額

(3)パートタイマー等について(派遣社員を除く)

① パートタイマー等の雇用の有無

② パートタイマー等の雇用人数

③ パートタイマー等の一時間当たりの賃金

④ パートタイマー等の交通費の支給の有無

⑤ パートタイマー等の雇用理由について

(4)退職金制度について

①退職金制度の有無

② 退職金制度を設ける予定

(5)諸手当について(時間外手当を除く)

7．設定条件

本調査は、基準内賃金の基本給と諸手当（扶養、住宅、役職、その他）を設定条件に調査集計したものであり、基準外賃金（通勤手当、時間外手当）は含まれていない。

（１）学歴

「大学卒」「短大・高等専修学校卒」「中学・高校卒」の３区分とした。

（２）職位区分

部　　長（部長、部次長、部長代理、支配人）

課　　長（課長、課長代理、課長補佐、支店長）

係長・主任（係長・課長代理・出張所所長・現場監督、主任、職長、班長）

一　般　職 上記以外の者で役職手当が付かない者

（３）職務区分

「事務」「営業」「生産・技術」「その他」の４区分とした。

8．調査集計区分

（１）業種区分

「製造業」「建設業」「卸・小売業」「金融・保険・不動産業」

「運輸・情報・通信業」「飲食店・宿泊業」「「専門サービス業」

「コンピュータソフト関連業」「その他サービス業」の９分類とした。

（２）従業員規模区分

(a) 賃金調査

1～5 人、6～20 人、21 人以上、の３区分とした

(b) 付帯調査

１～５人、６～１０人、１１～２０人、２１～５０人、５１～１００人

１０１人以上、の６区分とした

（３）年齢区分

・１９才

・２０才

・２１才

・２２才

・２５才（２３才～２７才の平均）

・３０才（２８才～３２才の平均）

・３５才（３３才～３７才の平均）

・４０才（３８才～４２才の平均）

・４５才（４３才～４７才の平均）

・５０才（４８才～５２才の平均）

・５５才（５３才～５７才の平均）

・５８才以上の平均

９．集計方法並びに集計上の問題点

集計方法は電子計算機による単純算術平均とし（集計は沖縄商工会議所会員サービス課へ委託）小数点第２位まで算出し、四捨五入により第１位まで表記したので、内訳と合計が一致しない場合がある。また、有効回答事業所の中には年齢・学歴等の項目記入漏れもあって、事業所数、学歴、年齢等の数字に若干の差異が生じるものもある。

１０．本報告書利用上の注意

集計企業数の少ない部分は、結果が回答事業所の記入状況に左右されることが多く、利用に当たってはこの点を充分ご考慮いただきたい。また、各データは、単純算術平均値のため、最高・最低値に大きく影響される場合がある。従って平均値とともに最高値、最低値も参考にして頂きたい。さらに実在者賃金の実態調査のため、賃金推移グラフに途切れた部分が生じることがある。

また、利用者から時系列比較を要望する声もあるが、毎年回答事業所の入れ替わりや件数に増減があり、集計したデータについては厳密な意味での時系列比較は難しい。

１１．基準内賃金の内訳

基準内賃金（通勤手当・時間外手当を除く）	
基　本　給	**諸　手　当**
本　　給	役付手当
年　齢　給	家族手当
学　歴　給	精皆勤手当
勤　続　給	住宅手当
職　務　給	食事手当
	特殊勤務手当
など	など

令和7年度実在者賃金実態調査について

1. 回答状況

回答状況は総数で５７９件、業種別では「建設業」が１４２件と最も多く、次いで「卸・小売業」が１２８件、また、従業員規模別では「１～５人」規模が２１０事業所と最も多く回答している。

回答状況（業種別・従業員規模別）

業　種	1～5人	6～10人	11～20人	21～50人	51～100人	101人以上	合　計
製造業	14 34.1%	5 12.2%	8 19.5%	7 17.1%	2 4.9%	5 12.2%	41 100.0%
建設業	44 31.0%	34 23.9%	31 21.8%	24 16.9%	5 3.5%	4 2.8%	142 100.0%
卸・小売業	49 38.3%	26 20.3%	7 5.5%	22 17.2%	11 8.6%	13 10.2%	128 100.0%
金融・保険・不動産業	21 51.2%	6 14.6%	3 7.3%	4 9.8%	2 4.9%	5 12.2%	41 100.0%
運輸・通信業	7 23.3%	2 6.7%	3 10.0%	7 23.3%	4 13.3%	7 23.3%	30 100.0%
飲食店・宿泊業	5 33.3%	1 6.7%	4 26.7%	1 6.7%	1 6.7%	3 20.0%	15 100.0%
専門サービス業	27 42.9%	16 25.4%	12 19.0%	5 7.9%	1 1.6%	2 3.2%	63 100.0%
コンピュータソフト関連業	5 35.7%	3 21.4%	3 21.4%	2 14.3%	1 7.1%	0 0.0%	14 100.0%
その他サービス業	31 33.7%	15 16.3%	19 20.7%	14 15.2%	3 3.3%	10 10.9%	92 100.0%
合　計	210 36.3%	110 19.0%	93 16.1%	86 14.9%	31 5.4%	49 8.5%	579 100.0%

【回答状況　業種別】

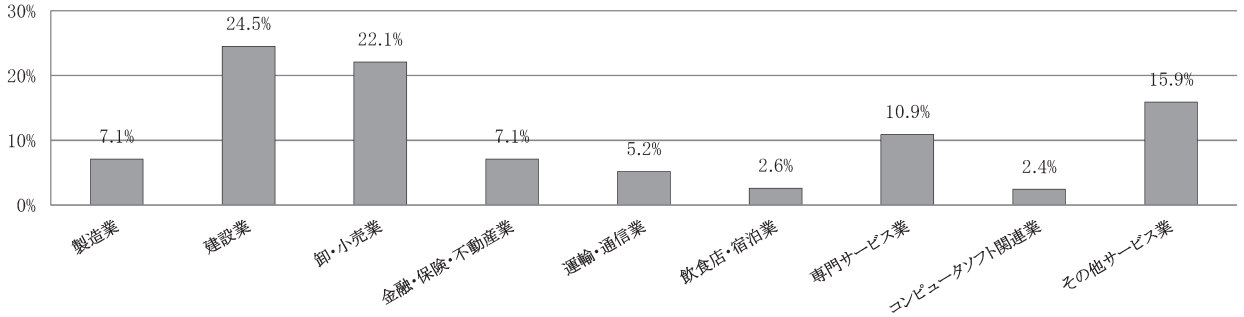

【回答状況　従業員規模別】

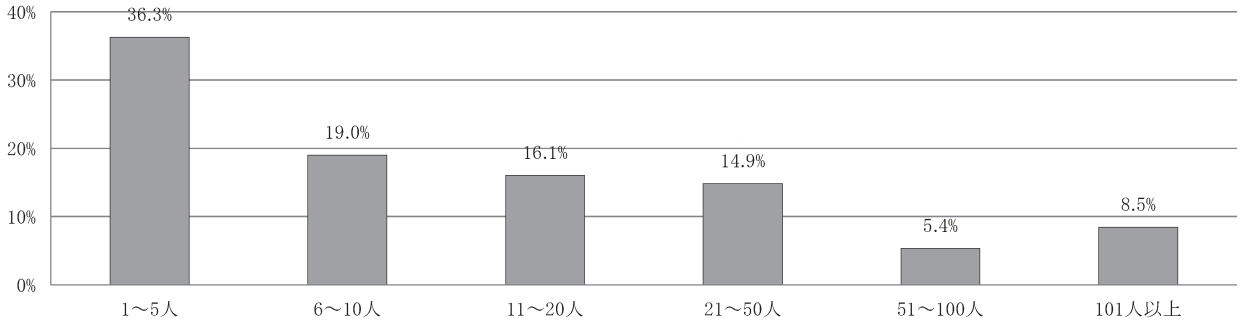

２．賃金の推移　※全業種平均賃金はＰ７～Ｐ８、業種別はＰ９～Ｐ１７を参照

賃金の推移では、全業種平均賃金を男女学歴別・年齢区分による賃金推移と、業種別（９分類）・男女学歴別・年齢区分による賃金推移の比較（グラフ）を行った。

３．業種別賃金比較　※Ｐ１８～Ｐ２０の表を参照

業種別賃金比較では、学歴区分ごとに業種別（９分類）・年齢区分の賃金を、全業種平均の指数（１００）に対し比較を行った。

４．従業員規模別賃金比較　※Ｐ２１～Ｐ２３の表を参照

従業員規模別賃金比較では、学歴区分ごとに従業員規模別（１～５人、６～２０人、２１人以上の３区分）・年齢区分の賃金を、全従業員規模平均の指数（１００）に対し比較を行った。

賃金推移（男性全業種平均）

＊自社の賃金をグラフに記入し、参考資料として下さい。
＊実在者賃金実態調査のため賃金推移グラフに途切れた部分が生じることがある。

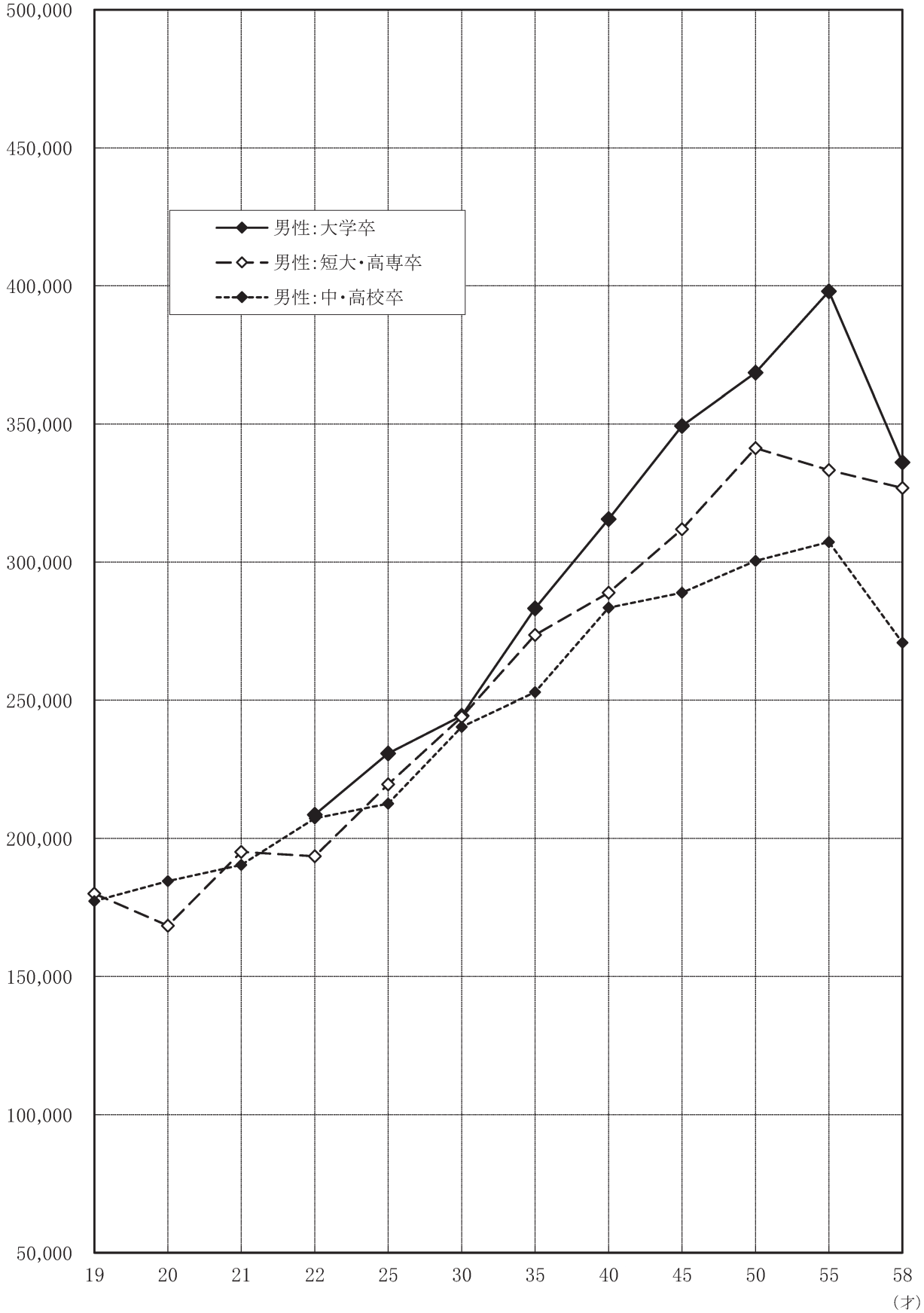

賃金推移（女性全業種平均）

＊自社の賃金をグラフに記入し、参考資料として下さい。
＊実在者賃金実態調査のため賃金推移グラフに途切れた部分が生じることがある。

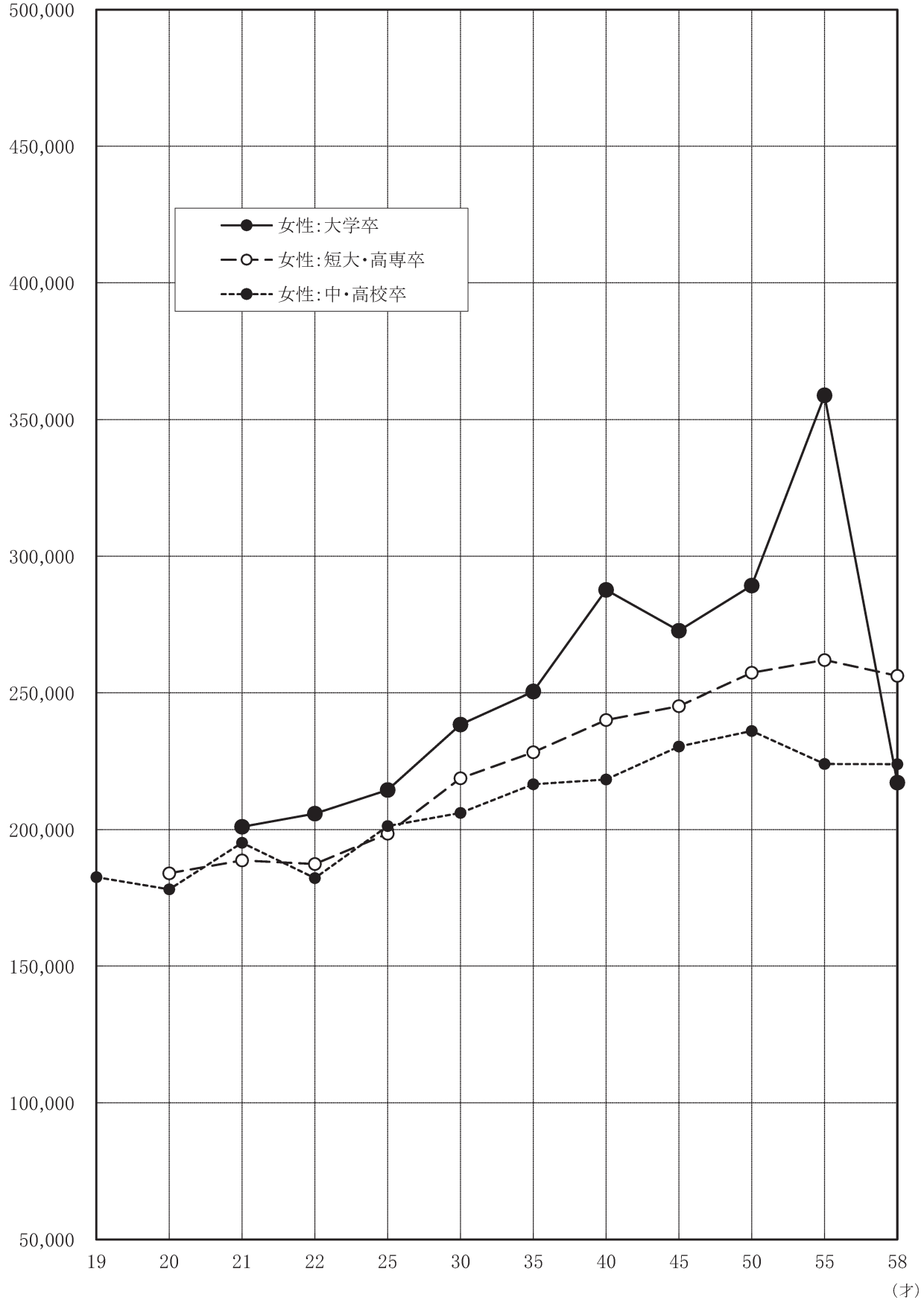

業種別賃金推移（製造業）

＊自社の賃金をグラフに記入し、参考資料として下さい。
＊実在者賃金実態調査のため賃金推移グラフに途切れた部分が生じることがある。

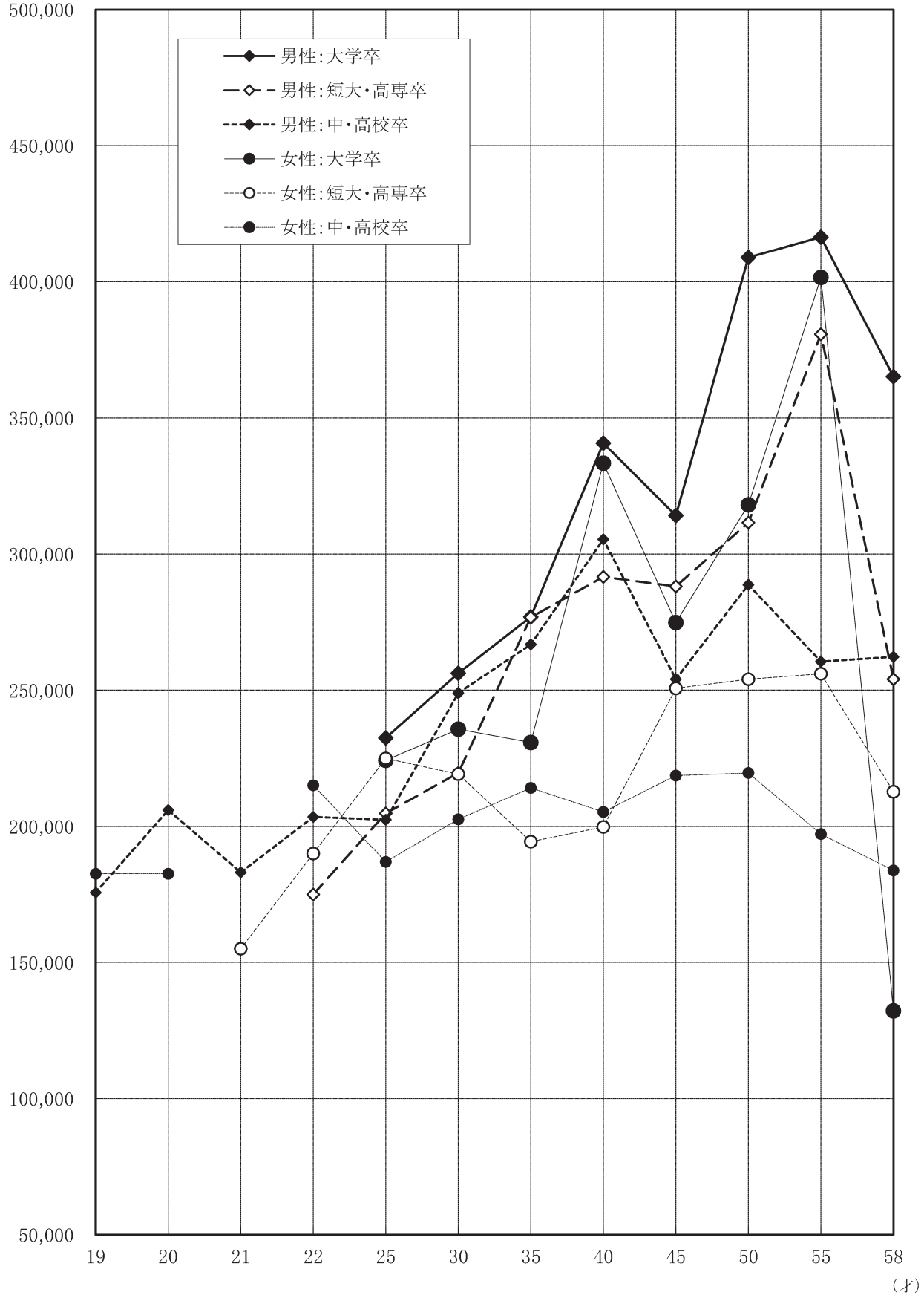

業種別賃金推移（建設業）

＊自社の賃金をグラフに記入し、参考資料として下さい。
＊実在者賃金実態調査のため賃金推移グラフに途切れた部分が生じることがある。

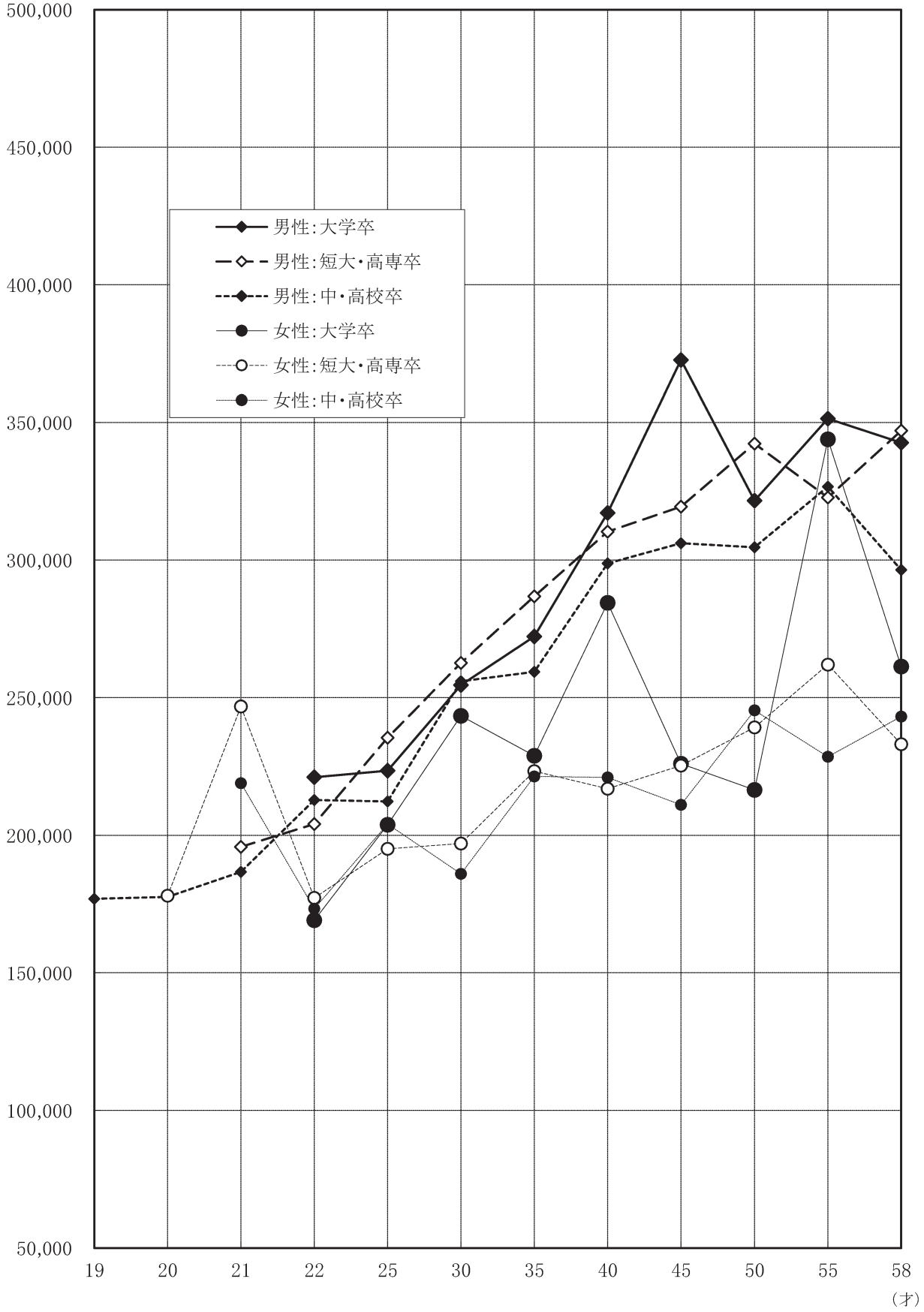

業種別賃金推移（卸・小売業）

＊自社の賃金をグラフに記入し、参考資料として下さい。
＊実在者賃金実態調査のため賃金推移グラフに途切れた部分が生じることがある。

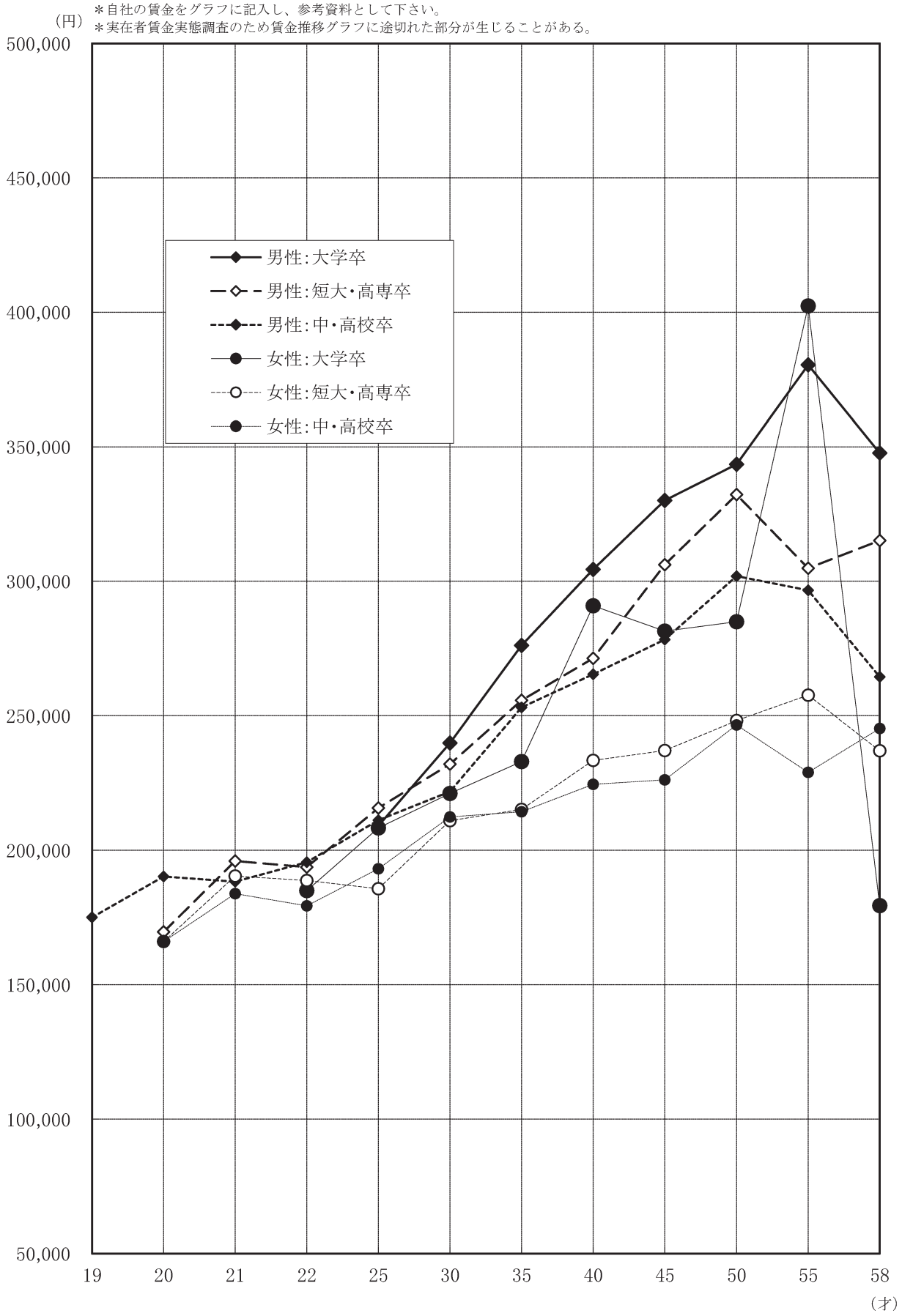

業種別賃金推移（金融・保険・不動産業）

＊自社の賃金をグラフに記入し、参考資料として下さい。
＊実在者賃金実態調査のため賃金推移グラフに途切れた部分が生じることがある。

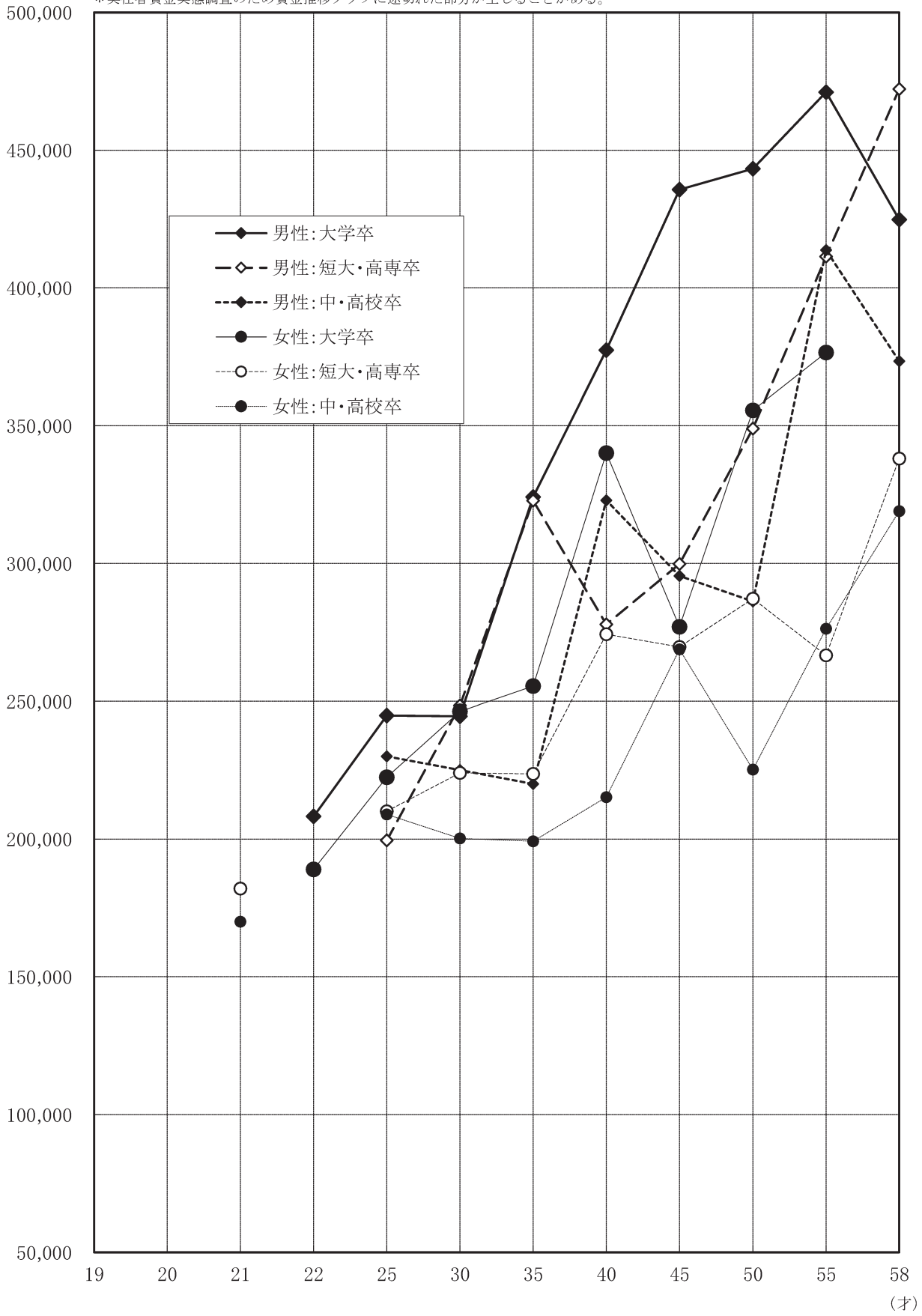

業種別賃金推移（運輸・情報通信業）

＊自社の賃金をグラフに記入し、参考資料として下さい。
＊実在者賃金実態調査のため賃金推移グラフに途切れた部分が生じることがある。

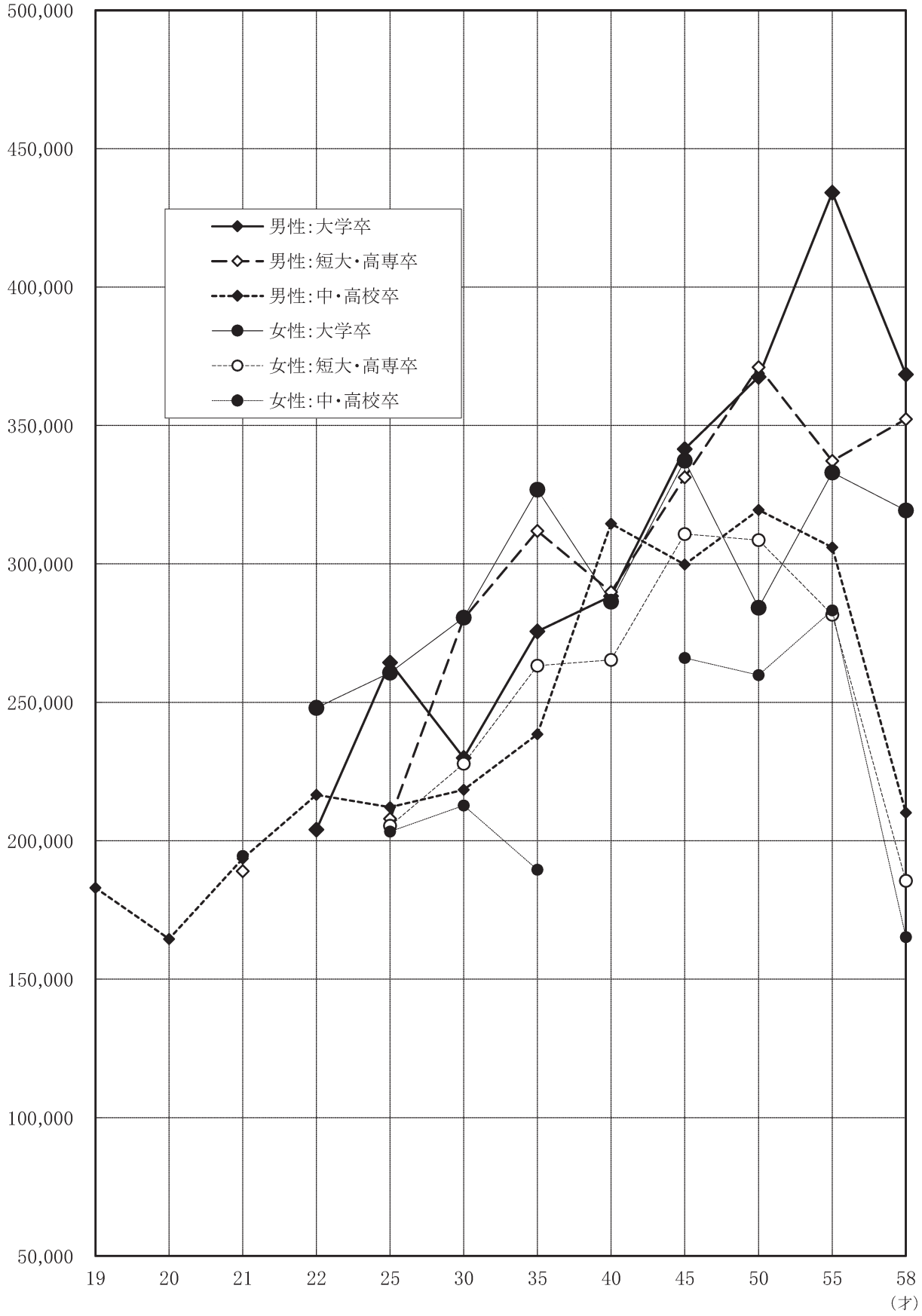

業種別賃金推移（飲食店、宿泊業）

＊自社の賃金をグラフに記入し、参考資料として下さい。
＊実在者賃金実態調査のため賃金推移グラフに途切れた部分が生じることがある。

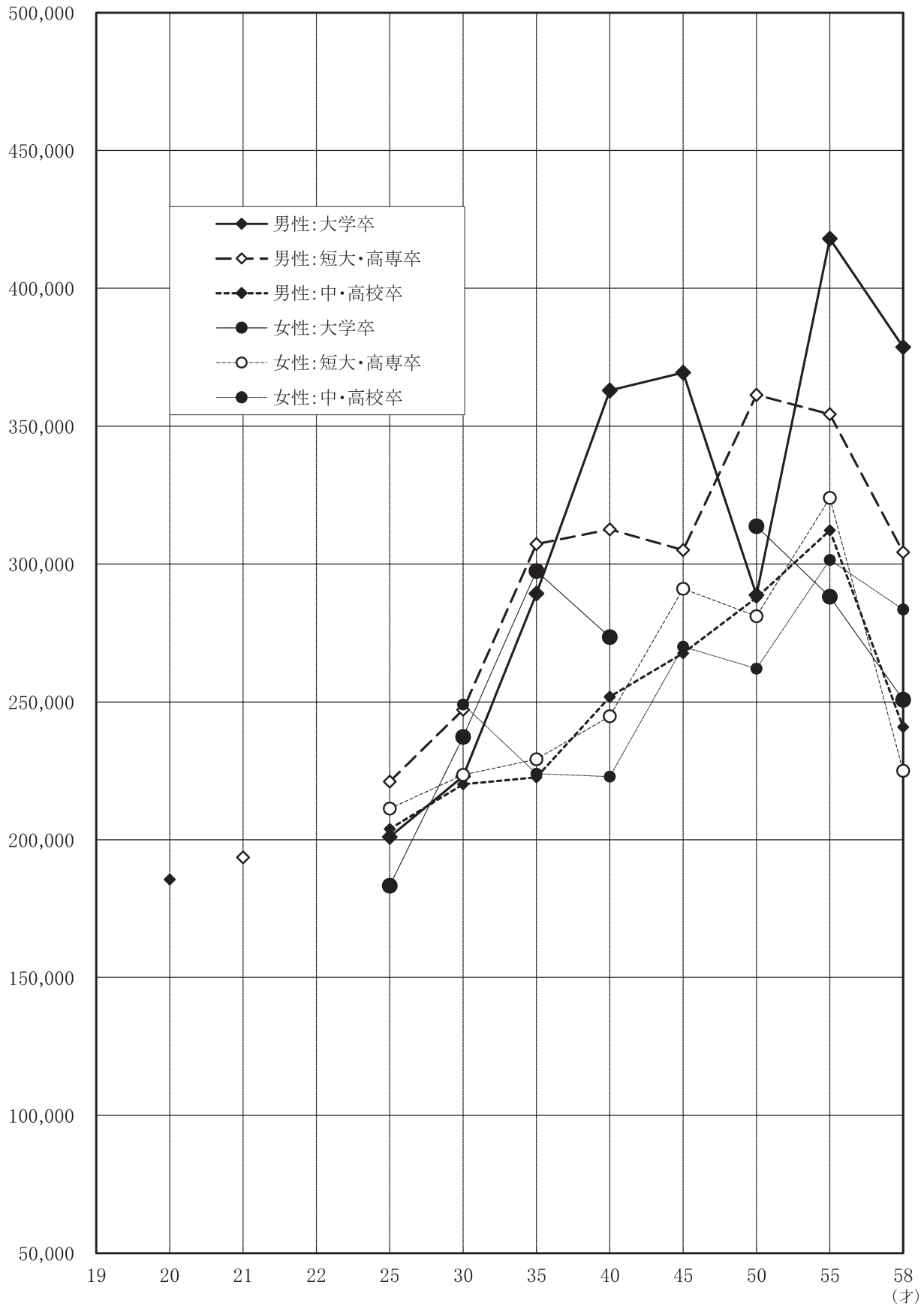

業種別賃金推移（コンピュータソフト関連業）

＊自社の賃金をグラフに記入し、参考資料として下さい。
＊実在者賃金実態調査のため賃金推移グラフに途切れた部分が生じることがある。

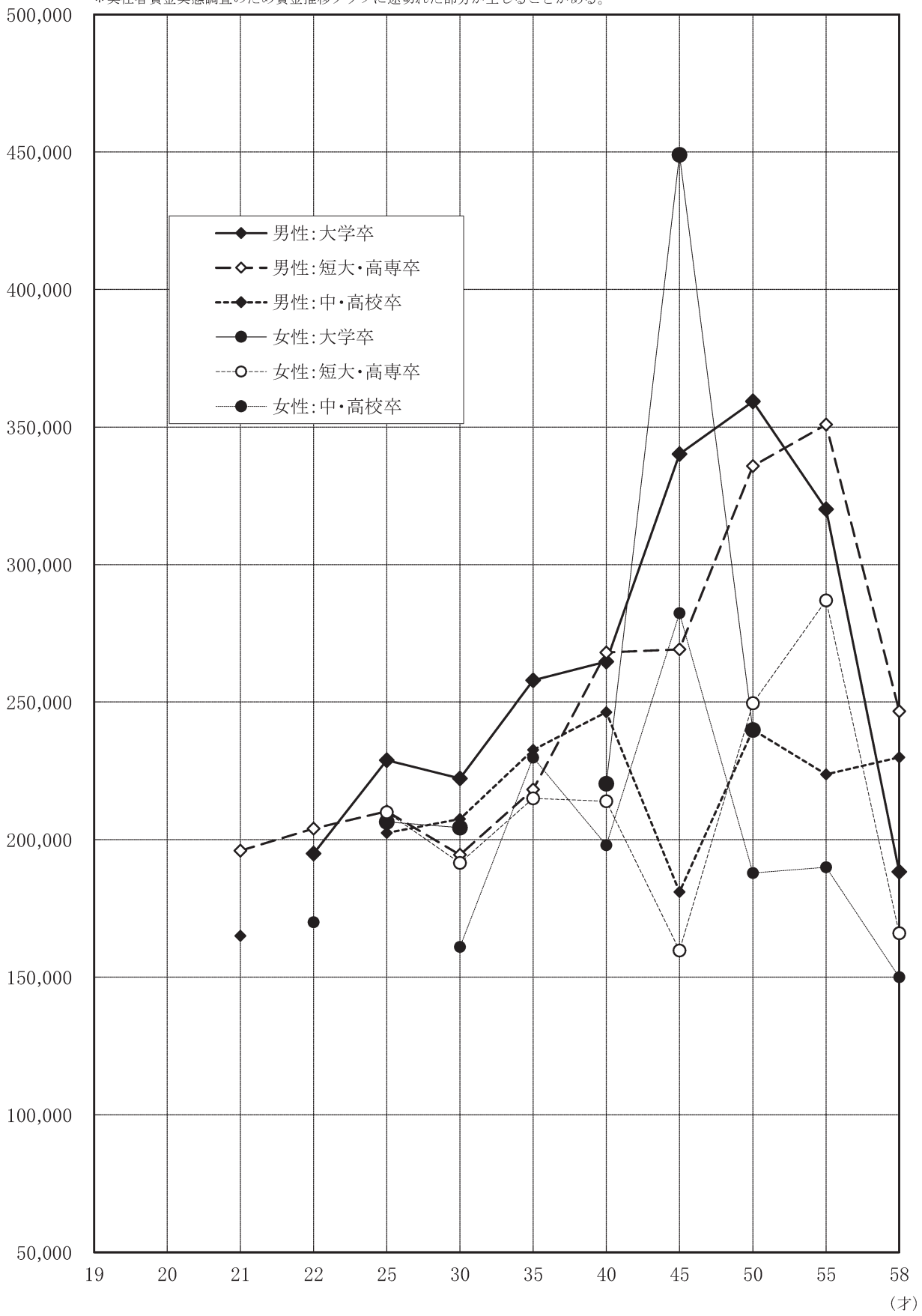

業種別賃金推移（専門サービス業）

＊自社の賃金をグラフに記入し、参考資料として下さい。
＊実在者賃金実態調査のため賃金推移グラフに途切れた部分が生じることがある。

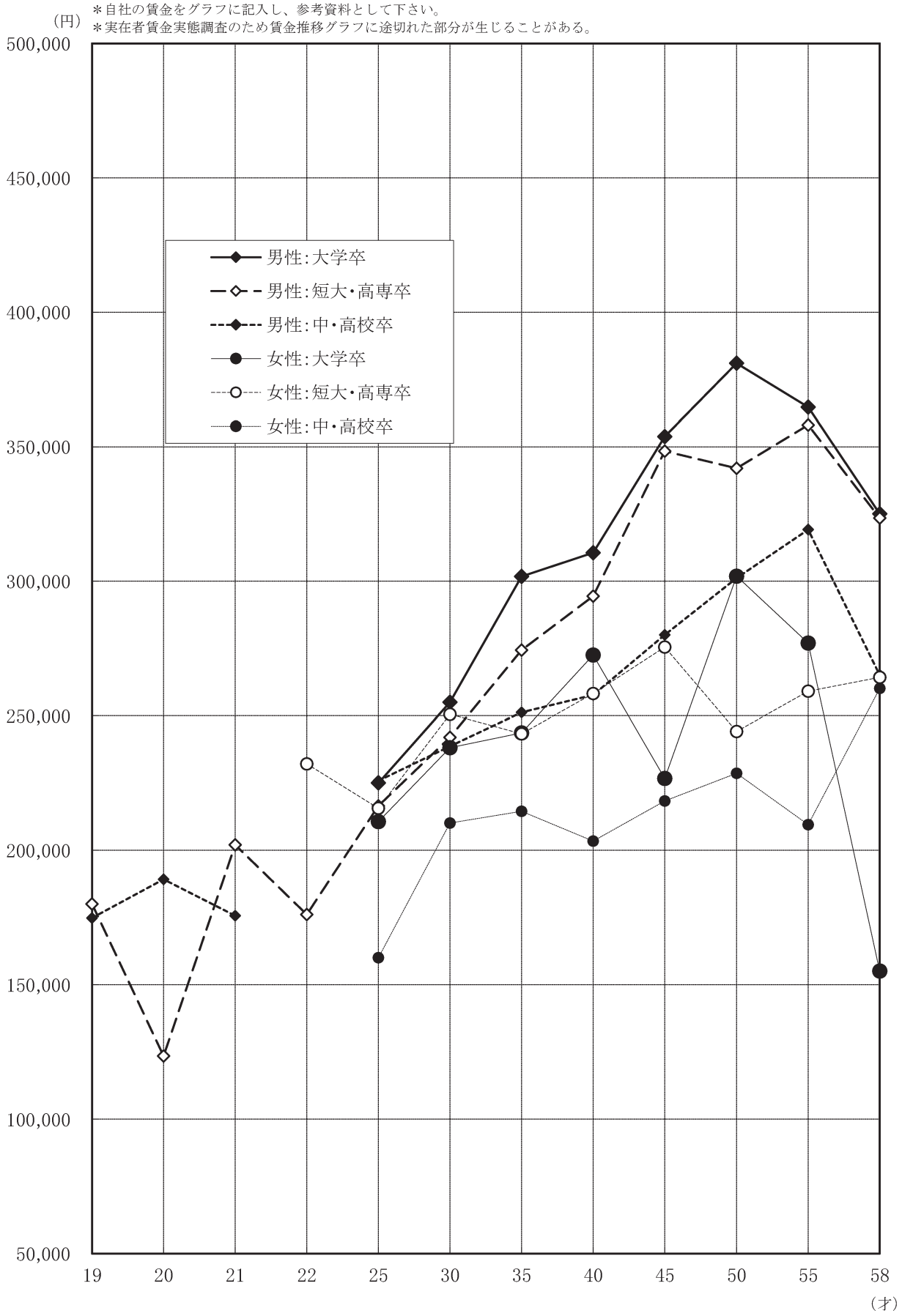

業種別賃金推移（その他サービス業）

＊自社の賃金をグラフに記入し、参考資料として下さい。
＊実在者賃金実態調査のため賃金推移グラフに途切れた部分が生じることがある。

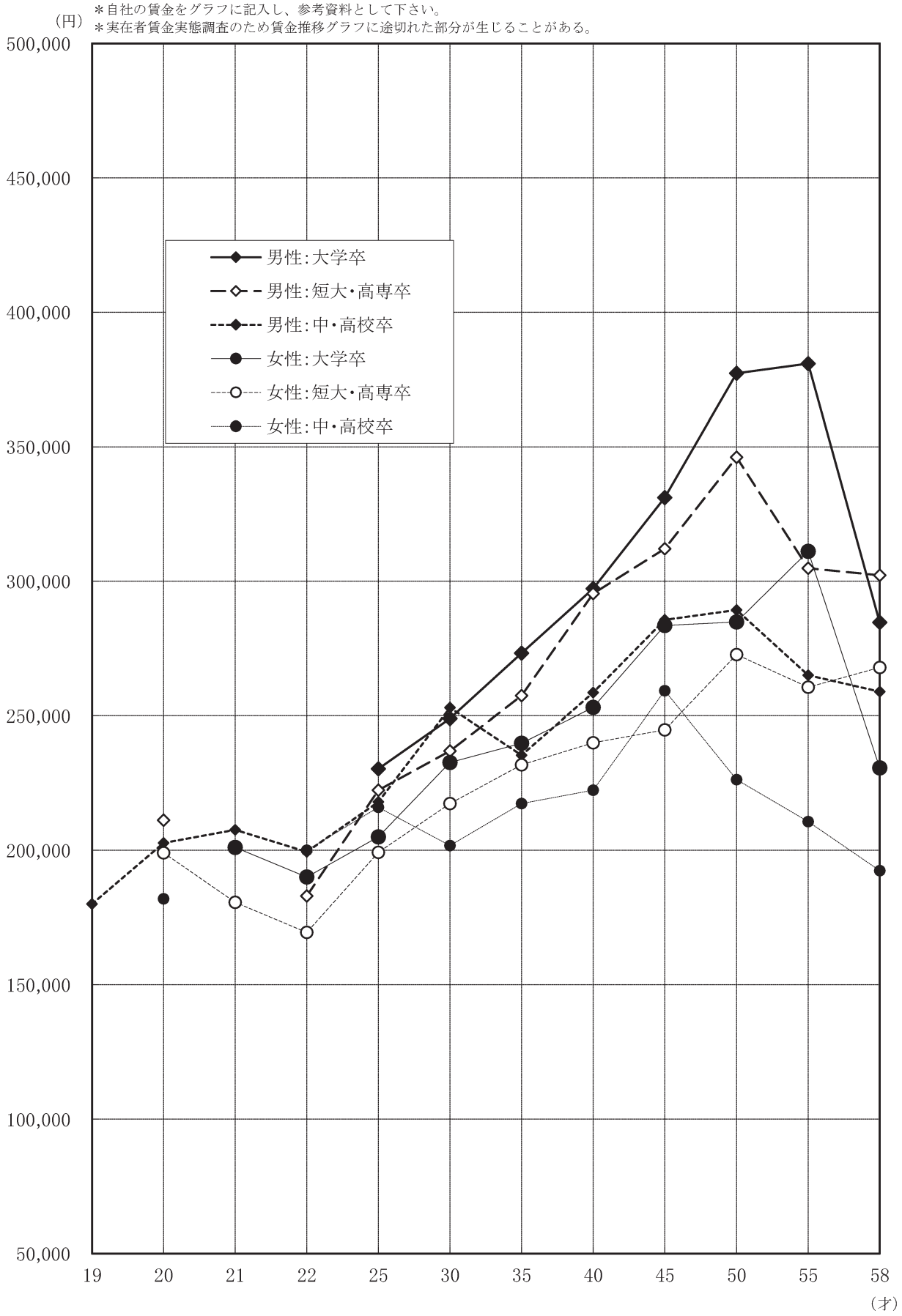

業種別賃金比較（大学卒）

は最高値　　注：上段＝金額（円）　下段＝指数

男性：大学卒（全体）

年齢区分	全業種平均	製造業	建設業	卸・小売業	金融・保険不動産業	運輸・情報通信業	飲食店・宿泊業	専門サービス業	コンピュータソフト関連業	その他サービス業
22	208,600	0	221,100	0	208,200	204,000	0	0	195,000	0
	(100.0)	(0.0)	(106.0)	(0.0)	(99.8)	(97.8)	(0.0)	(0.0)	(93.5)	(0.0)
25	230,800	232,500	223,500	209,100	244,800	264,300	201,000	225,000	228,900	230,300
	(100.0)	(100.7)	(96.8)	(90.6)	(106.1)	(114.5)	(87.1)	(97.5)	(99.2)	(99.8)
30	244,400	256,200	254,500	239,900	244,600	229,900	223,000	255,000	222,300	249,000
	(100.0)	(104.8)	(104.1)	(98.2)	(100.1)	(94.1)	(91.2)	(104.3)	(91.0)	(101.9)
35	283,200	276,900	272,200	276,100	324,100	275,600	289,300	301,800	257,900	273,200
	(100.0)	(97.8)	(96.1)	(97.5)	(114.4)	(97.3)	(102.2)	(106.6)	(91.1)	(96.5)
40	315,600	340,700	317,100	304,400	377,400	288,300	362,900	310,600	264,700	297,200
	(100.0)	(108.0)	(100.5)	(96.5)	(119.6)	(91.3)	(115.0)	(98.4)	(83.9)	(94.2)
45	349,300	314,200	372,700	330,100	435,700	341,500	369,400	353,800	340,200	331,100
	(100.0)	(90.0)	(106.7)	(94.5)	(124.7)	(97.8)	(105.8)	(101.3)	(97.4)	(94.8)
50	368,600	408,900	321,600	343,500	443,300	367,500	288,700	381,000	359,300	377,300
	(100.0)	(110.9)	(87.2)	(93.2)	(120.3)	(99.7)	(78.3)	(103.4)	(97.5)	(102.4)
55	398,000	416,400	351,400	380,400	471,100	434,100	418,000	364,700	320,100	380,900
	(100.0)	(104.6)	(88.3)	(95.6)	(118.4)	(109.1)	(105.0)	(91.6)	(80.4)	(95.7)
58	336,100	365,100	342,700	347,700	424,800	368,400	378,600	325,100	188,300	284,700
	(100.0)	(108.6)	(102.0)	(103.5)	(126.4)	(109.6)	(112.6)	(96.7)	(56.0)	(84.7)

女性：大学卒（全体）

年齢区分	全業種平均	製造業	建設業	卸・小売業	金融・保険不動産業	運輸・情報通信業	飲食店・宿泊業	専門サービス業	コンピュータソフト関連業	その他サービス業
22	205,800	0	169,100	185,000	189,000	248,000	0	0	0	190,000
	(100.0)	(0.0)	(82.2)	(89.9)	(91.8)	(120.5)	(0.0)	(0.0)	(0.0)	(92.3)
25	214,500	224,300	203,800	208,300	222,400	260,700	183,300	210,600	206,500	205,000
	(100.0)	(104.6)	(95.0)	(97.1)	(103.7)	(121.5)	(85.5)	(98.2)	(96.3)	(95.6)
30	238,400	235,700	243,400	221,100	246,300	280,600	237,300	238,100	204,400	232,600
	(100.0)	(98.9)	(102.1)	(92.7)	(103.3)	(117.7)	(99.5)	(99.9)	(85.7)	(97.6)
35	250,500	230,800	228,900	233,000	255,500	326,800	297,500	243,600	0	239,800
	(100.0)	(92.1)	(91.4)	(93.0)	(102.0)	(130.5)	(118.8)	(97.2)	(0.0)	(95.7)
40	287,700	333,400	284,400	290,900	340,100	286,300	273,500	272,500	220,400	253,100
	(100.0)	(115.9)	(98.9)	(101.1)	(118.2)	(99.5)	(95.1)	(94.7)	(76.6)	(88.0)
45	272,700	274,800	226,000	281,400	277,000	337,300	0	226,700	449,000	283,500
	(100.0)	(100.8)	(82.9)	(103.2)	(101.6)	(123.7)	(0.0)	(83.1)	(164.6)	(104.0)
50	289,200	318,100	216,500	284,900	355,600	284,100	313,700	301,900	239,900	284,800
	(100.0)	(110.0)	(74.9)	(98.5)	(123.0)	(98.2)	(108.5)	(104.4)	(83.0)	(98.5)
55	358,800	401,600	343,900	402,300	376,500	333,000	288,100	277,000	0	311,100
	(100.0)	(111.9)	(95.8)	(112.1)	(104.9)	(92.8)	(80.3)	(77.2)	(0.0)	(86.7)
58	217,200	132,300	261,300	179,400	0	319,300	250,800	155,000	0	230,600
	(100.0)	(60.9)	(120.3)	(82.6)	(0.0)	(147.0)	(115.5)	(71.4)	(0.0)	(106.2)

業種別賃金比較（短大・高専卒）

は最高値　　注：上段＝金額（円）　下段＝指数

男性：短大・高専卒（全体）

年齢区分	全業種平均	製造業	建設業	卸・小売業	金融・保険不動産業	運輸・情報通信業	飲食店・宿泊業	専門サービス業	コンピュータソフト関連業	その他サービス業
20	168,400 (100.0)	0 (0.0)	0 (0.0)	169,600 (100.7)	0 (0.0)	0 (0.0)	0 (0.0)	153,500 (91.2)	0 (0.0)	211,200 (125.4)
21	195,100 (100.0)	0 (0.0)	195,800 (100.4)	196,000 (100.5)	182,000 (93.3)	189,000 (96.9)	193,600 (99.2)	202,000 (103.5)	196,000 (100.5)	0 (0.0)
22	193,500 (100.0)	175,000 (90.4)	204,100 (105.5)	193,700 (100.1)	0 (0.0)	0 (0.0)	0 (0.0)	176,100 (91.0)	204,000 (105.4)	183,000 (94.6)
25	219,600 (100.0)	204,800 (93.3)	235,500 (107.2)	215,700 (98.2)	199,500 (90.8)	207,900 (94.7)	221,100 (100.7)	216,500 (98.6)	210,300 (95.8)	222,300 (101.2)
30	244,000 (100.0)	219,600 (90.0)	262,600 (107.6)	232,000 (95.1)	248,400 (101.8)	280,200 (114.8)	247,200 (101.3)	242,000 (99.2)	194,500 (79.7)	236,900 (97.1)
35	273,600 (100.0)	276,700 (101.1)	286,800 (104.8)	255,700 (93.5)	322,800 (118.0)	311,900 (114.0)	307,200 (112.3)	274,400 (100.3)	218,300 (79.8)	257,400 (94.1)
40	288,900 (100.0)	291,600 (100.9)	310,300 (107.4)	271,300 (93.9)	277,900 (96.2)	289,800 (100.3)	312,600 (108.2)	294,400 (101.9)	268,000 (92.8)	295,400 (102.2)
45	311,900 (100.0)	288,100 (92.4)	319,400 (102.4)	306,100 (98.1)	299,800 (96.1)	331,300 (106.2)	305,100 (97.8)	348,400 (111.7)	269,200 (86.3)	312,100 (100.1)
50	341,300 (100.0)	311,500 (91.3)	342,300 (100.3)	332,200 (97.3)	349,000 (102.3)	371,000 (108.7)	361,400 (105.9)	342,000 (100.2)	335,800 (98.4)	346,100 (101.4)
55	333,300 (100.0)	380,700 (114.2)	322,700 (96.8)	304,800 (91.4)	411,400 (123.4)	337,200 (101.2)	354,400 (106.3)	358,100 (107.4)	350,900 (105.3)	304,800 (91.4)
58	326,900 (100.0)	254,000 (77.7)	347,000 (106.1)	315,100 (96.4)	472,200 (144.4)	352,300 (107.8)	304,300 (93.1)	323,500 (99.0)	246,700 (75.5)	302,200 (92.4)

女性：短大・高専卒（全体）

年齢区分	全業種平均	製造業	建設業	卸・小売業	金融・保険不動産業	運輸・情報通信業	飲食店・宿泊業	専門サービス業	コンピュータソフト関連業	その他サービス業
20	184,000 (100.0)	0 (0.0)	178,000 (96.7)	166,000 (90.2)	0 (0.0)	0 (0.0)	0 (0.0)	0 (0.0)	0 (0.0)	199,000 (108.2)
21	188,700 (100.0)	155,000 (82.1)	246,800 (130.8)	190,400 (100.9)	182,000 (96.4)	0 (0.0)	0 (0.0)	0 (0.0)	0 (0.0)	180,600 (95.7)
22	187,400 (100.0)	190,000 (101.4)	177,200 (94.6)	188,700 (100.7)	0 (0.0)	0 (0.0)	0 (0.0)	232,100 (123.9)	0 (0.0)	169,400 (90.4)
25	198,500 (100.0)	225,000 (113.4)	195,100 (98.3)	185,700 (93.6)	210,100 (105.8)	205,400 (103.5)	211,300 (106.4)	215,600 (108.6)	210,000 (105.8)	199,200 (100.4)
30	218,800 (100.0)	219,200 (100.2)	197,000 (90.0)	211,000 (96.4)	224,000 (102.4)	227,800 (104.1)	223,500 (102.1)	250,500 (114.5)	191,600 (87.6)	217,400 (99.4)
35	228,300 (100.0)	194,400 (85.2)	223,300 (97.8)	215,200 (94.3)	223,700 (98.0)	263,200 (115.3)	229,200 (100.4)	243,300 (106.6)	215,000 (94.2)	231,800 (101.5)
40	240,100 (100.0)	199,800 (83.2)	216,900 (90.3)	233,400 (97.2)	274,300 (114.2)	265,300 (110.5)	244,800 (102.0)	258,200 (107.5)	214,000 (89.1)	240,000 (100.0)
45	245,200 (100.0)	250,700 (102.2)	225,300 (91.9)	237,100 (96.7)	269,700 (110.0)	310,800 (126.8)	291,000 (118.7)	275,500 (112.4)	159,700 (65.1)	244,800 (99.8)
50	257,300 (100.0)	254,000 (98.7)	239,200 (93.0)	248,200 (96.5)	287,200 (111.6)	308,600 (119.9)	281,100 (109.2)	244,200 (94.9)	249,600 (97.0)	272,700 (106.0)
55	262,000 (100.0)	256,000 (97.7)	262,000 (100.0)	257,600 (98.3)	266,600 (101.8)	281,600 (107.5)	324,000 (123.7)	259,100 (98.9)	287,000 (109.5)	260,600 (99.5)
58	256,200 (100.0)	212,700 (83.0)	233,100 (91.0)	237,000 (92.5)	338,100 (132.0)	185,500 (72.4)	225,000 (87.8)	264,200 (103.1)	166,000 (64.8)	267,900 (104.6)

業種別賃金比較（中学・高校卒）

は最高値　　注：上段＝金額（円）　下段＝指数

男性：中・高校卒（全体）

年齢区分	全業種平均	製造業	建設業	卸・小売業	金融・保険不動産業	運輸・情報通信業	飲食店・宿泊業	専門サービス業	コンピュータソフト関連業	その他サービス業
19	177,300 (100.0)	175,700 (99.1)	176,900 (99.8)	175,000 (98.7)	0 (0.0)	183,000 (103.2)	0 (0.0)	174,800 (98.6)	0 (0.0)	180,000 (101.5)
20	184,500 (100.0)	206,000 (111.7)	177,600 (96.3)	190,200 (103.1)	0 (0.0)	164,500 (89.2)	185,600 (100.6)	189,200 (102.5)	0 (0.0)	202,700 (109.9)
21	190,400 (100.0)	183,100 (96.2)	186,700 (98.1)	188,300 (98.9)	0 (0.0)	193,500 (101.6)	0 (0.0)	175,600 (92.2)	165,000 (86.7)	207,600 (109.0)
22	207,300 (100.0)	203,500 (98.2)	212,800 (102.7)	195,500 (94.3)	0 (0.0)	216,600 (104.5)	0 (0.0)	0 (0.0)	0 (0.0)	199,400 (96.2)
25	212,600 (100.0)	202,400 (95.2)	212,300 (99.9)	211,200 (99.3)	230,000 (108.2)	212,100 (99.8)	203,900 (95.9)	225,800 (106.2)	202,500 (95.2)	218,000 (102.5)
30	240,400 (100.0)	248,900 (103.5)	255,900 (106.4)	221,800 (92.3)	225,100 (93.6)	218,400 (90.8)	220,100 (91.6)	238,700 (99.3)	207,500 (86.3)	253,000 (105.2)
35	252,900 (100.0)	266,800 (105.5)	259,300 (102.5)	253,100 (100.1)	220,000 (87.0)	238,500 (94.3)	222,700 (88.1)	251,200 (99.3)	232,700 (92.0)	235,300 (93.0)
40	283,500 (100.0)	305,400 (107.7)	298,800 (105.4)	265,400 (93.6)	322,900 (113.9)	314,500 (110.9)	251,800 (88.8)	257,700 (90.9)	246,400 (86.9)	258,600 (91.2)
45	288,900 (100.0)	254,000 (87.9)	306,100 (106.0)	278,300 (96.3)	295,500 (102.3)	299,800 (103.8)	267,600 (92.6)	280,000 (96.9)	181,000 (62.7)	285,600 (98.9)
50	300,500 (100.0)	288,700 (96.1)	304,600 (101.4)	301,900 (100.5)	286,200 (95.2)	319,500 (106.3)	287,800 (95.8)	301,200 (100.2)	240,000 (79.9)	289,300 (96.3)
55	307,300 (100.0)	260,500 (84.8)	326,700 (106.3)	296,600 (96.5)	413,700 (134.6)	306,000 (99.6)	312,200 (101.6)	319,200 (103.9)	223,800 (72.8)	265,000 (86.2)
58	270,800 (100.0)	262,200 (96.8)	296,400 (109.5)	264,400 (97.6)	373,400 (137.9)	210,100 (77.6)	240,900 (89.0)	265,100 (97.9)	230,000 (84.9)	258,900 (95.6)

女性：中・高校卒（全体）

年齢区分	全業種平均	製造業	建設業	卸・小売業	金融・保険不動産業	運輸・情報通信業	飲食店・宿泊業	専門サービス業	コンピュータソフト関連業	その他サービス業
19	182,600 (100.0)	182,600 (100.0)	0 (0.0)	0 (0.0)	0 (0.0)	0 (0.0)	0 (0.0)	0 (0.0)	0 (0.0)	0 (0.0)
20	178,100 (100.0)	182,600 (102.5)	0 (0.0)	166,000 (93.2)	0 (0.0)	0 (0.0)	0 (0.0)	0 (0.0)	0 (0.0)	181,900 (102.1)
21	195,200 (100.0)	0 (0.0)	218,900 (112.1)	183,800 (94.2)	170,000 (87.1)	194,500 (99.6)	0 (0.0)	0 (0.0)	0 (0.0)	0 (0.0)
22	182,200 (100.0)	215,100 (118.1)	173,300 (95.1)	179,300 (98.4)	0 (0.0)	0 (0.0)	0 (0.0)	0 (0.0)	170,000 (93.3)	200,000 (109.8)
25	201,300 (100.0)	186,900 (92.8)	204,100 (101.4)	193,100 (95.9)	208,900 (103.8)	203,300 (101.0)	0 (0.0)	160,000 (79.5)	0 (0.0)	216,000 (107.3)
30	206,100 (100.0)	202,600 (98.3)	186,000 (90.2)	212,400 (103.1)	200,200 (97.1)	212,700 (103.2)	249,100 (120.9)	210,100 (101.9)	161,000 (78.1)	201,700 (97.9)
35	216,600 (100.0)	214,100 (98.8)	221,400 (102.2)	214,300 (98.9)	199,200 (92.0)	189,500 (87.5)	224,000 (103.4)	214,500 (99.0)	229,900 (106.1)	217,400 (100.4)
40	218,300 (100.0)	205,300 (94.0)	221,000 (101.2)	224,500 (102.8)	215,200 (98.6)	0 (0.0)	222,900 (102.1)	203,400 (93.2)	198,000 (90.7)	222,300 (101.8)
45	230,400 (100.0)	218,700 (94.9)	211,100 (91.6)	226,200 (98.2)	268,800 (116.7)	266,000 (115.5)	270,000 (117.2)	218,300 (94.7)	282,300 (122.5)	259,300 (112.5)
50	236,100 (100.0)	219,600 (93.0)	245,400 (103.9)	246,600 (104.4)	225,200 (95.4)	259,800 (110.0)	262,000 (111.0)	228,600 (96.8)	187,900 (79.6)	226,300 (95.8)
55	224,000 (100.0)	197,200 (88.0)	228,600 (102.1)	229,000 (102.2)	276,300 (123.3)	283,200 (126.4)	301,500 (134.6)	209,500 (93.5)	190,000 (84.8)	210,600 (94.0)
58	223,900 (100.0)	183,800 (82.1)	243,200 (108.6)	245,300 (109.6)	319,000 (142.5)	165,200 (73.8)	283,500 (126.6)	260,100 (116.2)	150,000 (67.0)	192,400 (85.9)

従業員規模別賃金比較（大学卒）

は最高値　　注：上段＝金額（円）　下段＝指数

男性：大学卒（全体）				
年齢区分	全規模平均	1 ～ 5人	6 ～ 20人	21人以上
22	208,600 (100.0)	0 (0.0)	250,000 (119.8)	203,500 (97.6)
25	230,700 (100.0)	293,900 (127.4)	226,300 (98.1)	224,000 (97.1)
30	244,400 (100.0)	245,400 (100.4)	246,200 (100.7)	243,600 (99.7)
35	283,200 (100.0)	269,900 (95.3)	278,700 (98.4)	286,300 (101.1)
40	315,600 (100.0)	330,900 (104.8)	291,600 (92.4)	321,200 (101.8)
45	349,000 (100.0)	361,200 (103.5)	342,200 (98.1)	349,600 (100.2)
50	368,300 (100.0)	317,900 (86.3)	355,200 (96.4)	377,200 (102.4)
55	397,400 (100.0)	481,400 (121.1)	340,800 (85.8)	406,400 (102.3)
58	336,200 (100.0)	273,700 (81.4)	317,600 (94.5)	362,800 (107.9)

女性：大学卒（全体）				
年齢区分	全規模平均	1 ～ 5人	6 ～ 20人	21人以上
22	205,800 (100.0)	300,000 (145.8)	0 (0.0)	192,300 (93.4)
25	214,300 (100.0)	440,500 (205.6)	209,700 (97.9)	209,400 (97.7)
30	238,400 (100.0)	240,600 (100.9)	224,500 (94.2)	240,700 (101.0)
35	249,700 (100.0)	286,300 (114.7)	242,000 (96.9)	245,000 (98.1)
40	287,300 (100.0)	283,300 (98.6)	255,100 (88.8)	301,300 (104.9)
45	272,700 (100.0)	233,200 (85.5)	246,600 (90.4)	292,700 (107.3)
50	289,200 (100.0)	249,700 (86.3)	264,700 (91.5)	308,000 (106.5)
55	358,800 (100.0)	260,000 (72.5)	299,000 (83.3)	375,700 (104.7)
58	217,200 (100.0)	150,000 (69.1)	206,100 (94.9)	272,900 (125.6)

従業員規模別賃金比較（短大・高専卒）

は最高値　　注：上段＝金額（円）　下段＝指数

男性：短大・高専卒（全体）				
年齢区分	全規模平均	1 ～ 5人	6 ～ 20人	21人以上
20	168,400 (100.0)	0 (0.0)	0 (0.0)	168,400 (100.0)
21	195,100 (100.0)	0 (0.0)	192,500 (98.7)	195,600 (100.3)
22	193,500 (100.0)	162,200 (83.8)	187,800 (97.1)	198,200 (102.4)
25	219,600 (100.0)	217,000 (98.8)	198,800 (90.5)	224,900 (102.4)
30	244,000 (100.0)	279,300 (114.5)	226,200 (92.7)	245,900 (100.8)
35	273,900 (100.0)	314,800 (114.9)	257,500 (94.0)	273,700 (99.9)
40	289,200 (100.0)	313,600 (108.4)	284,000 (98.2)	288,800 (99.9)
45	311,600 (100.0)	281,600 (90.4)	303,900 (97.5)	320,500 (102.9)
50	341,300 (100.0)	314,500 (92.1)	320,900 (94.0)	350,600 (102.7)
55	332,700 (100.0)	291,700 (87.7)	307,300 (92.4)	346,800 (104.2)
58	328,800 (100.0)	309,300 (94.1)	347,900 (105.8)	321,100 (97.7)

女性：短大・高専卒（全体）				
年齢区分	全規模平均	1 ～ 5人	6 ～ 20人	21人以上
20	184,000 (100.0)	0 (0.0)	184,000 (100.0)	184,000 (100.0)
21	188,700 (100.0)	155,000 (82.1)	170,900 (90.6)	198,600 (105.2)
22	187,400 (100.0)	0 (0.0)	189,500 (101.1)	186,600 (99.6)
25	198,500 (100.0)	202,000 (101.8)	195,800 (98.6)	199,500 (100.5)
30	218,900 (100.0)	210,800 (96.3)	212,200 (96.9)	222,900 (101.8)
35	228,300 (100.0)	232,300 (101.8)	237,900 (104.2)	224,000 (98.1)
40	239,900 (100.0)	235,900 (98.3)	229,700 (95.7)	246,600 (102.8)
45	245,400 (100.0)	213,400 (87.0)	245,300 (100.0)	249,900 (101.8)
50	257,300 (100.0)	227,200 (88.3)	260,100 (101.1)	262,500 (102.0)
55	262,000 (100.0)	260,000 (99.2)	242,000 (92.4)	272,300 (103.9)
58	256,100 (100.0)	238,600 (93.2)	229,500 (89.6)	287,200 (112.1)

従業員規模別賃金比較（中学・高校卒）

は最高値　　注：上段＝金額（円）　下段＝指数

男性：中・高校卒（全体）				
年齢区分	全規模平均	1 ～ 5人	6 ～ 20人	21人以上
19	177,400 (100.0)	225,000 (126.8)	175,700 (99.0)	174,000 (98.1)
20	184,500 (100.0)	195,000 (105.7)	185,000 (100.3)	183,800 (99.6)
21	190,300 (100.0)	175,400 (92.2)	188,800 (99.2)	192,500 (101.2)
22	204,700 (100.0)	212,000 (103.6)	180,300 (88.1)	207,300 (101.3)
25	212,900 (100.0)	203,400 (95.5)	217,600 (102.2)	211,300 (99.2)
30	240,900 (100.0)	308,900 (128.2)	240,300 (99.8)	232,100 (96.3)
35	252,600 (100.0)	238,600 (94.5)	249,800 (98.9)	257,300 (101.9)
40	283,200 (100.0)	293,000 (103.5)	279,500 (98.7)	284,000 (100.3)
45	290,100 (100.0)	252,700 (87.1)	294,600 (101.6)	292,500 (100.8)
50	302,000 (100.0)	303,500 (100.5)	291,700 (96.6)	307,400 (101.8)
55	307,000 (100.0)	281,400 (91.7)	297,100 (96.8)	316,500 (103.1)
58	270,800 (100.0)	237,200 (87.6)	268,300 (99.1)	276,700 (102.2)

女性：中・高校卒（全体）				
年齢区分	全規模平均	1 ～ 5人	6 ～ 20人	21人以上
19	182,600 (100.0)	0 (0.0)	0 (0.0)	182,600 (100.0)
20	178,100 (100.0)	0 (0.0)	0 (0.0)	178,100 (100.0)
21	195,200 (100.0)	175,000 (89.7)	181,400 (92.9)	214,000 (109.6)
22	186,400 (100.0)	228,000 (122.3)	180,200 (96.7)	182,700 (98.0)
25	200,700 (100.0)	214,000 (106.6)	198,700 (99.0)	200,700 (100.0)
30	205,300 (100.0)	207,400 (101.0)	187,200 (91.2)	214,300 (104.4)
35	216,600 (100.0)	235,800 (108.9)	208,700 (96.4)	220,800 (101.9)
40	218,300 (100.0)	198,300 (90.8)	217,100 (99.5)	228,000 (104.4)
45	230,100 (100.0)	213,600 (92.8)	213,900 (93.0)	244,100 (106.1)
50	236,500 (100.0)	224,000 (94.7)	229,500 (97.0)	243,700 (103.0)
55	224,000 (100.0)	208,200 (92.9)	214,100 (95.6)	237,500 (106.0)
58	223,600 (100.0)	234,000 (104.7)	219,500 (98.2)	222,200 (99.4)

付　帯　調　査

1. 賃　　金

2. 初 任 給

3. パートタイマー等について

4. 退職金制度について

5. 諸 手 当

1. 賃金について

(1)定期昇給について

回答事業所（５７９事業所）のうち、７８．８％（４５６事業所）が定期昇給を実施し、２１．２％（１２３事業所）が昇給していないと回答している。

業種別にみると、昇給していると回答した業種のうち、「運輸・通信業」「飲食店・宿泊行」が同率の８６．７％と最も高く、最も低い数値を示した「金融・保険・不動産業」では７０．７％となっている。従業員規模別では、「１０１人以上」が最も高い数値を示した。

問1－1　定期昇給について

（業種別）

業　種	昇給している	昇給していない	無回答	合計
製造業	34 82.9%	7 17.1%	0 0.0%	41 100.0%
建設業	104 73.2%	38 26.8%	0 0.0%	142 100.0%
卸・小売業	107 83.6%	21 16.4%	0 0.0%	128 100.0%
金融・保険・不動産業	29 70.7%	12 29.3%	0 0.0%	41 100.0%
運輸・通信業	26 86.7%	4 13.3%	0 0.0%	30 100.0%
飲食店・宿泊業	13 86.7%	2 13.3%	0 0.0%	15 100.0%
専門サービス業	51 81.0%	12 19.0%	0 0.0%	63 100.0%
コンピュータソフト関連業	11 78.6%	3 21.4%	0 0.0%	14 100.0%
その他サービス業	72 78.3%	20 21.7%	0 0.0%	92 100.0%
合　計	456 78.8%	123 21.2%	0 0.0%	579 100.0%

（従業員規模別）

規　模	昇給している	昇給していない	無回答	合計
１～　５人	124 59.0%	86 41.0%	0 0.0%	210 100.0%
６～　１０人	86 78.2%	24 21.8%	0 0.0%	110 100.0%
１１～　２０人	86 92.5%	7 7.5%	0 0.0%	93 100.0%
２１～　５０人	81 94.2%	5 5.8%	0 0.0%	86 100.0%
５１～１００人	30 96.8%	1 3.2%	0 0.0%	31 100.0%
１０１人以上	49 100.0%	0 0.0%	0 0.0%	49 100.0%
合　計	456 78.8%	123 21.2%	0 0.0%	579 100.0%

問1－1定期昇給について

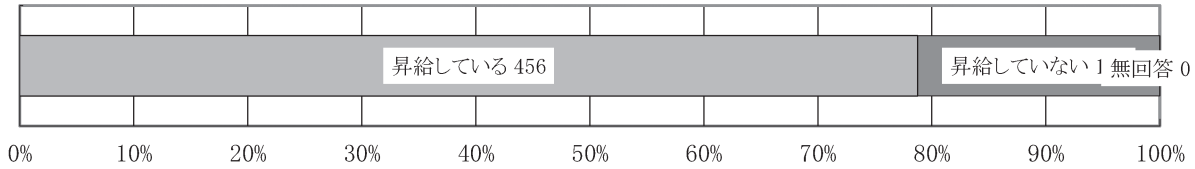

(2)定期昇給率について

２０２５年度の定期昇給率は、全業種平均で５．８％となっている。「コンピュータソフト関連業」が１５．７％と最も高く、「製造業」で３．５％と最も低い数値を示している。従業員規模別では、「１１～２０人」が９．８％と最も高く、「１０１人以上」の規模が、３．８％と最も低い数値を示している。

問1－2 定期昇給率の平均

(業種別)

業　種	2024年度	2025年度
製造業	17.8	3.5
建設業	4.6	3.8
卸・小売業	8.3	6.7
金融・保険・不動産業	4.4	4.4
運輸・通信業	8.6	8.3
飲食店・宿泊業	6.2	7.0
専門サービス業	5.4	5.3
コンピュータソフト関連業	12.9	15.7
その他サービス業	8.1	6.6
全業種	7.6	5.8

(従業員規模別)

規　模	2024年度	2025年度
１～　５人	6.8	5.3
６～　１０人	4.7	5.0
１１～　２０人	9.0	9.8
２１～　５０人	11.1	5.0
５１～１００人	5.0	4.1
１０１人以上	7.2	3.8
全規模	7.6	5.8

問1－2 定期昇給率の平均

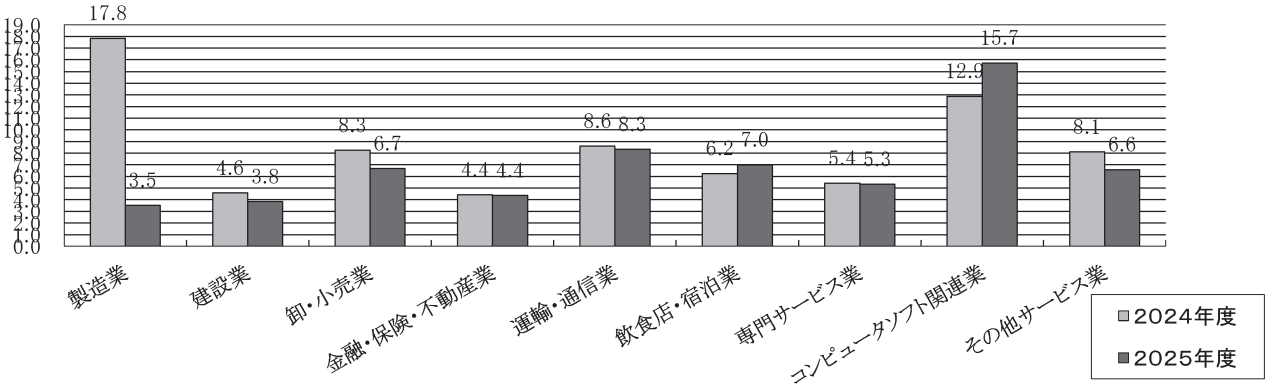

(3)賞与について

①賞与年間支給回数

賞与を支給していると回答した事業所は、回答事業所（５７９事業所）の８０．１％（４６４事業所）で、賞与を支給していないと回答した事業所が１９．９％（１１５事業所）となっている。支給回数については、年２回以上の支給が６９．６％（４０３事業所）を占めている。

問1－3　賞与の年間支給回数について

（業種別）

業　種	年1回	年2回以上	支給なし	無回答	合計
製造業	6 14.6%	24 58.5%	11 26.8%	0 0.0%	41 100.0%
建設業	19 13.4%	97 68.3%	26 18.3%	0 0.0%	142 100.0%
卸・小売業	7 5.5%	104 81.3%	17 13.3%	0 0.0%	128 100.0%
金融・保険・不動産業	6 14.6%	26 63.4%	9 22.0%	0 0.0%	41 100.0%
運輸・通信業	2 6.7%	24 80.0%	4 13.3%	0 0.0%	30 100.0%
飲食店・宿泊業	4 26.7%	5 33.3%	6 40.0%	0 0.0%	15 100.0%
専門サービス業	9 14.3%	45 71.4%	9 14.3%	0 0.0%	63 100.0%
コンピュータソフト関連業	1 7.1%	10 71.4%	3 21.4%	0 0.0%	14 100.0%
その他サービス業	6 6.5%	61 66.3%	25 27.2%	0 0.0%	92 100.0%
合　計	61 10.5%	403 69.6%	115 19.9%	0 0.0%	579 100.0%

（従業員規模別）

規　模	年1回	年2回以上	支給なし	無回答	合計
１～　５人	31 14.8%	104 49.5%	75 35.7%	0 0.0%	210 100.0%
６～　１０人	16 14.5%	74 67.3%	20 18.2%	0 0.0%	110 100.0%
１１～　２０人	9 9.7%	75 80.6%	9 9.7%	0 0.0%	93 100.0%
２１～　５０人	2 2.3%	76 88.4%	8 9.3%	0 0.0%	86 100.0%
５１～１００人	1 3.2%	29 93.5%	1 3.2%	0 0.0%	31 100.0%
１０１人以上	2 4.1%	45 91.8%	2 4.1%	0 0.0%	49 100.0%
合　計	61 10.5%	403 69.6%	115 19.9%	0 0.0%	579 100.0%

問1－3　賞与の年間支給回数

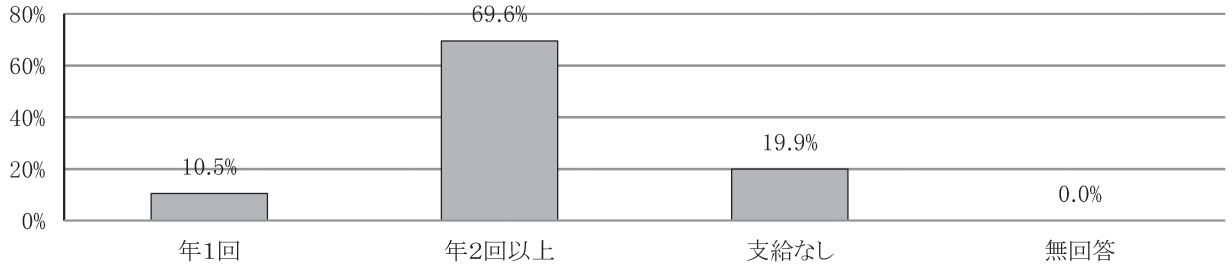

②年間賞与支給率並びに賞与額

支給率については、全体平均で給与月額２．６ヶ月分となっており、年間賞与額の全体平均は801,700円となっている。業種別では、「金融・保険・不動産業」が1,205,500円と最も高く、最も低い「飲食店・宿泊業」の435,900円とは769,600円の開きがある。また、従業員規模別では、「１０１人以上」が1,010,800円と最も高く、「１～5人」が571,700円と最も低い数値を示している。

※賞与額は前年度の実績です。

問1－4　2024年度年間賞与額

（業種別）

業　種	率（ヶ月）	2024年度年間賞与	
		平均賞与額(円)	集計人数(人)
製造業	2.2	775,900	479
建設業	2.3	788,600	1,446
卸・小売業	3.1	812,800	1,513
金融・保険・不動産業	2.6	1,205,500	381
運輸・通信業	2.9	810,400	497
飲食店・宿泊業	1.6	435,900	154
専門サービス業	2.6	845,500	501
コンピュータソフト関連業	2.6	929,700	149
その他サービス業	2.3	649,500	842
全業種	2.6	801,700	5,962

（従業員規模別）

規　模	率（ヶ月）	2024年度年間賞与	
		平均賞与額(円)	集計人数(人)
１～　５人	1.7	571,700	434
６～　１０人	2.0	636,200	608
１１～　２０人	2.7	732,200	1,108
２１～　５０人	3.0	765,700	1,759
５１～１００人	3.3	912,200	780
１０１人以上	4.3	1,010,800	1,273
全規模	2.6	803,100	5,962

2. 初任給について

(1)2025年度における新卒者の採用の有無

２０２５年度において新卒者を採用したのは、回答事業所(５７９事業所）のうち１６．１％（９３件）であった。業種別では、「飲食店・宿泊業」が４３．７％と最も高く、「専門サービス業」は７．９％と最も低い結果となった。

従業員規模別では、「１０１人以上」の事業所が８１．６％と最も多く、従業員規模が小さくなるに従って採用割合が低くなる傾向にある。

問2－1　2025年度新卒者採用について

(業種別)

業　種	採用あり	採用なし	無回答	合計
製造業	7 31.2%	34 82.9%	0 0.0%	41 100.0%
建設業	13 9.2%	129 90.8%	0 0.0%	142 100.0%
卸・小売業	25 19.5%	103 80.5%	0 0.0%	128 100.0%
金融・保険・不動産業	11 26.8%	30 73.2%	0 0.0%	41 100.0%
運輸・通信業	9 30.0%	21 70.0%	0 0.0%	30 100.0%
飲食店・宿泊業	2 43.7%	13 86.7%	0 0.0%	15 100.0%
専門サービス業	5 7.9%	58 92.1%	0 0.0%	63 100.0%
コンピュータソフト関連業	2 14.3%	12 85.7%	0 0.0%	14 100.0%
その他サービス業	17 18.5%	75 81.5%	0 0.0%	92 100.0%
合　計	93 16.1%	486 83.9%	0 0.0%	579 100.0%

(従業員規模別)

規　模	採用あり	採用なし	無回答	合計
１～　５人	3 1.4%	207 98.6%	0 0.0%	210 100.0%
６～　１０人	3 2.7%	107 97.3%	0 0.0%	110 100.0%
１１～　２０人	11 11.8%	82 88.2%	0 0.0%	93 100.0%
２１～　５０人	21 24.4%	65 75.6%	0 0.0%	86 100.0%
５１～１００人	15 48.4%	16 51.6%	0 0.0%	31 100.0%
１０１人以上	40 81.6%	9 18.4%	0 0.0%	49 100.0%
合　計	93 16.1%	486 83.9%	0 0.0%	579 100.0%

問2－1　新規採用について

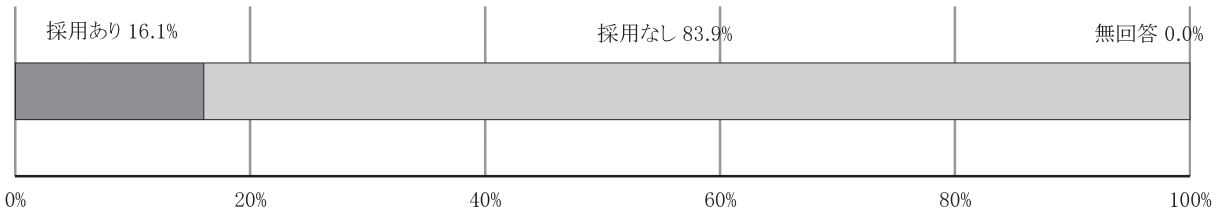

(2)2025年度の初任給

２０２５年度の初任給は、学歴別平均で、「大学卒」男性が203,763円、同女性が202,476円、「短大・高専卒」男性が183,253円、同女性が182,298円、「中学・高校卒」男性が173,863円、同女性が173,569円となっている。

問2－2 2025年度採用新卒者初任給

(全業種・全従業員規模)　　(単位:円)

性別	学歴	平均 学歴別平均	職務区分	職務別平均	最高	最低	件数
男性	大学卒	203,763	事務	201,645	265,000	134,770	33
			営業	201,465	269,000	134,770	34
			生産・技術	208,115	265,000	134,770	34
	短大・高専卒	183,253	事務	180,389	226,000	123,900	29
			営業	180,547	226,000	123,900	23
			生産・技術	187,939	240,000	123,900	31
	中・高校卒	173,863	事務	173,482	216,000	115,270	22
			営業	173,611	216,000	115,270	23
			生産・技術	174,247	216,000	115,270	37
女性	大学卒	202,476	事務	201,045	265,000	134,770	34
			営業	203,151	269,000	134,770	30
			生産・技術	203,570	265,000	134,770	26
	短大・高専卒	182,298	事務	179,901	226,000	123,900	27
			営業	180,313	226,000	123,900	24
			生産・技術	187,183	232,000	123,900	23
	中・高校卒	173,569	事務	170,925	216,000	115,270	25
			営業	171,833	216,000	115,270	22
			生産・技術	178,310	228,000	115,270	22

問2－2 新卒者学歴別平均初任給

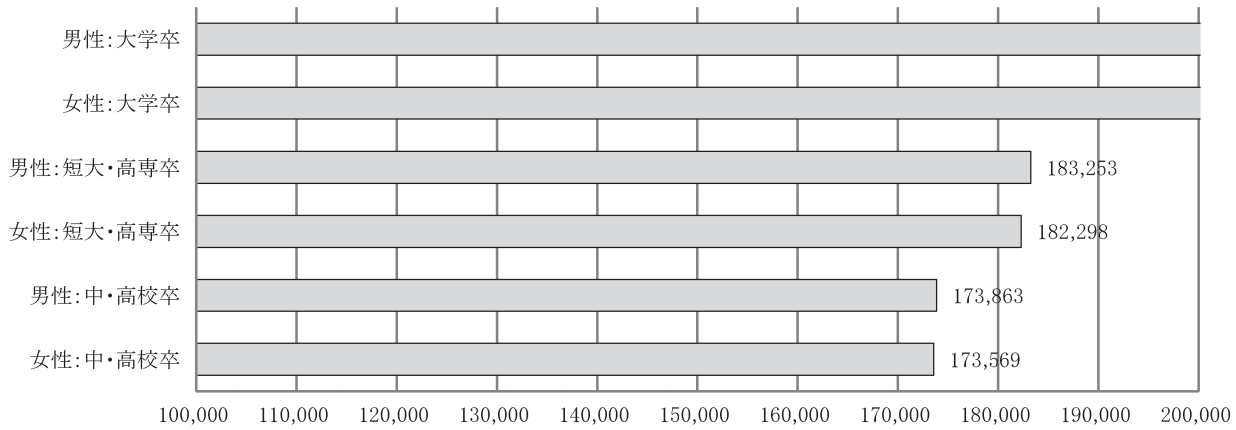

初任給比較一覧表

大　学　卒

（単位：円）

男女区分			男性			女性		
職務区分			事務	営業	生産・技術	事務	営業	生産・技術
全業種平均額			201,645	201,465	208,115	201,045	203,151	203,570
業種区分	製造業	最低額	204,000	204,000	204,000	204,000	204,000	204,000
		平均額	226,410	241,500	223,364	232,333	241,500	232,333
		最高額	265,000	269,000	265,000	265,000	269,000	265,000
	建設業	最低額	134,770	134,770	134,770	134,770	134,770	134,770
		平均額	167,385	188,192	186,192	167,385	167,590	176,590
		最高額	200,000	250,000	210,000	200,000	200,000	210,000
	卸・小売業	最低額	166,900	169,750	175,000	166,900	169,750	175,000
		平均額	185,320	187,159	201,833	187,390	193,306	201,000
		最高額	200,000	200,000	265,000	227,000	240,000	265,000
	金融・保険・不動産業	最低額	185,000	169,000	221,000	185,000	169,000	221,000
		平均額	207,800	202,833	221,000	205,629	203,400	221,000
		最高額	223,000	221,000	221,000	221,000	221,000	221,000
	運輸・通信業	最低額	172,000	172,000	172,000	172,000	172,000	172,000
		平均額	198,450	202,300	204,001	202,760	204,583	199,923
		最高額	218,800	220,000	220,000	220,000	220,000	218,800
	飲食店・宿泊業	最低額	200,000	236,000	236,000	200,000	236,000	236,000
		平均額	218,000	236,000	236,000	218,000	236,000	236,000
		最高額	236,000	236,000	236,000	236,000	236,000	236,000
	専門サービス業	最低額	200,000	200,000	200,000	190,000	200,000	200,000
		平均額	200,000	200,000	210,000	195,000	200,000	210,000
		最高額	200,000	200,000	220,000	200,000	200,000	220,000
	コンピュータソフト関連業	最低額			195,000			195,000
		平均額			204,500			204,500
		最高額			214,000			214,000
	その他サービス業	最低額	202,000	205,500	190,000	202,000	205,500	180,000
		平均額	217,933	205,500	217,062	216,883	205,500	191,833
		最高額	246,300	205,500	249,105	243,150	205,500	205,500
従業員規模区分	1～5人	最低額		220,000	220,000	220,000	220,000	
		平均額		220,000	220,000	220,000	220,000	
		最高額		220,000	220,000	220,000	220,000	
	6～10人	最低額	200,000	200,000	200,000	200,000	200,000	200,000
		平均額	200,000	234,500	200,000	200,000	234,500	200,000
		最高額	200,000	269,000	200,000	200,000	269,000	200,000
	11～20人	最低額		250,000		190,000		185,000
		平均額		250,000		190,000		185,000
		最高額		250,000		190,000		185,000
	21～50人	最低額	180,000	168,000	190,000	180,000	168,000	180,000
		平均額	193,000	187,400	209,667	193,000	184,667	209,667
		最高額	204,000	200,000	220,000	204,000	195,000	220,000
	51～100人	最低額	180,000	168,000	190,000	180,000	168,000	180,000
		平均額	193,000	187,400	209,667	193,000	184,667	209,667
		最高額	204,000	200,000	220,000	204,000	195,000	220,000
	101人以上	最低額	134,770	134,770	134,770	134,770	134,770	134,770
		平均額	201,979	200,491	209,850	202,081	204,191	207,707
		最高額	265,000	265,000	265,000	265,000	265,000	265,000

初任給比較一覧表

短　大・高　専　卒

（単位：円）

男女区分			男性			女性		
職務区分			事務	営業	生産・技術	事務	営業	生産・技術
全業種平均額			180,389	180,547	187,939	179,901	180,313	187,183
業種区分	製造業	平均額	191,170	191,170	204,780	191,170	191,170	204,780
		最高額	199,800	199,800	232,000	199,800	199,800	232,000
		最低額	182,540	182,540	182,540	182,540	182,540	182,540
	建設業	平均額	163,133	159,450	167,300	163,700	159,450	164,450
		最高額	195,000	195,000	205,000	195,000	195,000	205,000
		最低額	123,900	123,900	123,900	123,900	123,900	123,900
	卸・小売業	平均額	174,358	177,331	184,595	175,400	177,063	178,000
		最高額	187,000	187,000	240,000	187,000	187,000	187,000
		最低額	157,600	159,650	155,571	157,600	159,650	170,000
	金融・保険・不動産業	平均額	178,080	174,300	186,500	178,080	174,300	186,500
		最高額	186,500	186,500	186,500	186,500	186,500	186,500
		最低額	170,000	162,000	186,500	170,000	162,000	186,500
	運輸・通信業	平均額	180,567	180,567	184,340	180,567	180,567	180,425
		最高額	189,000	189,000	200,000	189,000	189,000	189,000
		最低額	167,700	167,700	167,700	167,700	167,700	167,700
	飲食店・宿泊業	平均額	208,000	226,000	226,000	208,000	226,000	226,000
		最高額	226,000	226,000	226,000	226,000	226,000	226,000
		最低額	190,000	226,000	226,000	190,000	226,000	226,000
	専門サービス業	平均額	196,000	192,000	185,667	192,000	192,000	188,500
		最高額	200,000	192,000	192,000	192,000	192,000	192,000
		最低額	192,000	192,000	180,000	192,000	192,000	185,000
	コンピュータソフト関連業	平均額			194,000			194,000
		最高額			194,000			194,000
		最低額			194,000			194,000
	その他サービス業	平均額	201,500	201,500	197,083	201,500	201,500	188,952
		最高額	201,500	201,500	210,000	201,500	201,500	201,900
		最低額	201,500	201,500	190,000	201,500	201,500	171,360
従業員規模区分	1～5人	平均額			240,000			
		最高額			240,000			
		最低額			240,000			
	6～10人	平均額	187,000	187,000	187,000	187,000	187,000	187,000
		最高額	187,000	187,000	187,000	187,000	187,000	187,000
		最低額	187,000	187,000	187,000	187,000	187,000	187,000
	11～20人	平均額	200,000		194,800			186,630
		最高額	200,000		194,800			201,900
		最低額	200,000		194,800			171,360
	21～50人	平均額	179,500	190,750	190,375	179,833	190,750	190,500
		最高額	201,500	201,500	201,500	201,500	201,500	201,500
		最低額	162,000	180,000	180,000	163,000	180,000	180,000
	51～100人	平均額	176,960	175,667	179,624	177,633	175,667	189,500
		最高額	185,000	185,000	210,000	185,000	185,000	194,000
		最低額	170,500	162,000	142,000	172,900	162,000	185,000
	101人以上	平均額	179,897	179,829	187,379	179,897	179,556	186,296
		最高額	226,000	226,000	232,000	226,000	226,000	232,000
		最低額	123,900	123,900	123,900	123,900	123,900	123,900

初任給比較一覧表

中 学 ・ 高 校 卒

（単位：円）

男女区分			男性			女性		
職務区分			事務	営業	生産・技術	事務	営業	生産・技術
全業種平均額			173,482	173,611	174,247	170,925	171,833	178,310
業種区分	製造業	平均額	184,660	184,660	184,896	184,660	184,660	184,660
		最高額	205,000	205,000	205,000	205,000	205,000	205,000
		最低額	165,080	165,080	165,080	165,080	165,080	165,080
	建設業	平均額	115,270	115,270	172,212	115,270	115,270	157,635
		最高額	115,270	115,270	200,000	115,270	115,270	200,000
		最低額	115,270	115,270	115,270	115,270	115,270	115,270
	卸・小売業	平均額	170,714	168,556	166,382	164,439	166,965	170,728
		最高額	175,000	180,000	176,700	175,000	175,000	175,000
		最低額	165,000	148,450	149,600	148,450	149,600	165,000
	金融・保険・不動産業	平均額	169,833	177,375	176,500	169,833	169,833	176,500
		最高額	176,500	200,000	176,500	176,500	176,500	176,500
		最低額	166,500	166,500	176,500	166,500	166,500	176,500
	運輸・通信業	平均額	173,338	173,338	174,657	173,338	173,338	174,657
		最高額	187,600	187,600	187,600	187,600	187,600	187,600
		最低額	163,750	163,750	163,750	163,750	163,750	163,750
	飲食店・宿泊業	平均額	196,500	216,000	216,000	196,500	216,000	216,000
		最高額	216,000	216,000	216,000	216,000	216,000	216,000
		最低額	177,000	216,000	216,000	177,000	216,000	216,000
	専門サービス業	平均額	171,000	171,000	173,000	171,000	171,000	173,000
		最高額	171,000	171,000	175,000	171,000	171,000	175,000
		最低額	171,000	171,000	171,000	171,000	171,000	171,000
	コンピュータソフト関連業	平均額						
		最高額						
		最低額						
	その他サービス業	平均額	185,500	185,500	170,917	178,540	185,500	185,500
		最高額	185,500	185,500	185,500	185,500	185,500	185,500
		最低額	185,500	185,500	150,000	171,580	185,500	185,500
従業員規模区分	1～5人	平均額						228,000
		最高額						228,000
		最低額						228,000
	6～10人	平均額	175,000	193,333	175,000	175,000	190,000	175,000
		最高額	175,000	205,000	175,000	175,000	205,000	175,000
		最低額	175,000	175,000	175,000	175,000	175,000	175,000
	11～20人	平均額			173,200			
		最高額			183,000			
		最低額			160,000			
	21～50人	平均額	177,750	177,750	173,117	168,333	177,750	185,500
		最高額	185,500	185,500	185,500	185,500	185,500	185,500
		最低額	170,000	170,000	150,000	149,500	170,000	185,500
	51～100人	平均額	172,500	175,000	175,333	172,500	172,500	175,000
		最高額	175,000	180,000	200,000	175,000	175,000	175,000
		最低額	170,000	170,000	151,000	170,000	170,000	175,000
	101人以上	平均額	173,006	168,837	174,610	170,954	168,739	175,518
		最高額	216,000	216,000	216,000	216,000	216,000	216,000
		最低額	115,270	115,270	115,270	115,270	115,270	115,270

3. パートタイマー等について

(1)パートタイマーやアルバイトの雇用状況について

回答事業所(５７９事業所)のうち、パートタイマーやアルバイトを「雇用している」のは４６．１％（２６７事業所）であった。業種別でみると、「飲食店・宿泊業」では１００％で「雇用している」割合が最も高く、「建設業業」では２３．９％で最も割合が低い。従業員規模別でみると、「１０１人以上」規模の事業所で「雇用している」割合は７１．４％と最も高く、「１１人～２０人」規模の事業所では「雇用している」割合は、４０．９％と低くなっている。

問3－1　パートタイマーやアルバイトの雇用状況

(業種別)

業　種	雇用している	雇用していない	無回答	合計
製造業	27 65.9%	14 34.1%	0 0.0%	41 100.0%
建設業	34 23.9%	108 76.1%	0 0.0%	142 100.0%
卸・小売業	75 58.6%	53 41.4%	0 0.0%	128 100.0%
金融・保険・不動産業	18 43.9%	23 56.1%	0 0.0%	41 100.0%
運輸・通信業	13 43.3%	17 56.7%	0 0.0%	30 100.0%
飲食店・宿泊業	15 100.0%	0 0.0%	0 0.0%	15 100.0%
専門サービス業	26 41.3%	37 58.7%	0 0.0%	63 100.0%
コンピュータソフト関連業	7 50.0%	7 50.0%	0 0.0%	14 100.0%
その他サービス業	49 53.3%	43 46.7%	0 0.0%	92 100.0%
合　計	267 46.1%	312 53.9%	0 0.0%	579 100.0%

(従業員規模別)

規　模	雇用している	雇用していない	無回答	合計
１～　５人	86 41.0%	124 59.0%	0 0.0%	210 100.0%
６～　１０人	46 41.8%	64 58.2%	0 0.0%	110 100.0%
１１～　２０人	38 40.9%	55 59.1%	0 0.0%	93 100.0%
２１～　５０人	46 53.5%	40 46.5%	0 0.0%	86 100.0%
５１～１００人	16 51.6%	15 48.4%	0 0.0%	31 100.0%
１０１人以上	35 71.4%	14 28.6%	0 0.0%	49 100.0%
合　計	267 46.1%	312 53.9%	0 0.0%	579 100.0%

問3－1　パートタイマーやアルバイトの雇用状況

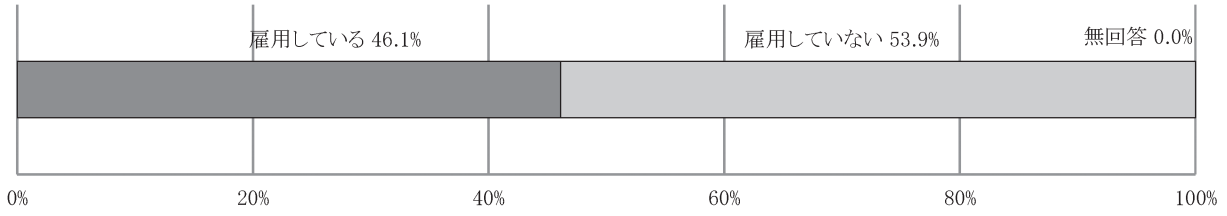

(2)パートタイマーやアルバイトの雇用人数について

パートタイマーやアルバイトを雇用していると回答した２６７事業所のうち、平均従業員数に占めるパートタイマーやアルバイトの平均雇用人数の割合を業種別にみると、男性は「卸・小売業」で１６．９％、女性では「その他サービス業」の３６．９％と割合が高くなっている。従業員規模別でみると、男性は「６～１０人」規模でそれぞれ１８．２％、女性では「６～１０人」で５７．６％と高くなっている。

全業種・全規模でみると、男性より女性の占める割合が高くなっている。

問3－2　パートタイマーやアルバイトの雇用人数

（業種別）

業　種	男性	女性	合計	パート等含む平均従業員数
製造業	1 1.5%	5 7.6%	6 9.1%	66
建設業	2 8.3%	3 12.5%	5 20.8%	24
卸・小売業	15 16.9%	25 28.1%	40 44.9%	89
金融・保険・不動産業	8 2.2%	39 10.6%	47 12.7%	369
運輸・通信業	4 4.2%	6 6.3%	10 10.4%	96
飲食店・宿泊業	14 15.4%	20 22.0%	34 37.4%	91
専門サービス業	2 12.5%	2 12.5%	4 25.0%	16
コンピュータソフト関連業	2 12.5%	2 12.5%	4 25.0%	16
その他サービス業	13 12.6%	38 36.9%	51 49.5%	103
全業種	9 10.0%	19 21.1%	28 31.1%	90

（従業員規模別）

規　模	男性	女性	合計	パート等含む平均従業員数
１～　５人	1 16.7%	2 33.3%	3 50.0%	6
６～　１０人	6 18.2%	19 57.6%	25 75.8%	33
１１～　２０人	2 9.5%	4 19.0%	6 28.6%	21
２１～　５０人	4 8.5%	9 19.1%	13 27.7%	47
５１～１００人	9 9.4%	15 15.6%	24 25.0%	96
１０１人以上	43 8.6%	93 18.5%	136 27.1%	502
全規模	9 10.0%	19 21.1%	28 31.1%	90

(3)1時間当たりの賃金について

１時間当たりの賃金の平均額を業種別でみると、男性は「専門サービス業／販売系」の1,495円が最も高く、「コンピュータソフト関連業／販売係」の952円が最も低い。女性は「専門サービス業／販売系」の1,495円が最も高く、「建設業／生産・技術係」「コンピュータソフト関連業／販売係」の952円が最も低い。従業員規模別でみると、男性は「１～５人／事務系」の1,322円が最も高く、「６～１０人／販売系」の1,045円が最も低い。女性は「１～５人／事務系」の1,214円が最も高く、「１０１人以上／販売系」の1,038円が最も低い。

問3－3　1時間当たりの賃金

(業種別)

業　種		男　性				女　性			
		平均額	最高額	最低額	件数	平均額	最高額	最低額	件数
製造業	事務系	1,027	1,100	980	3	1,221	2,066	952	13
	販売系	1,031	1,100	980	3	1,020	1,100	980	5
	生産･技術系	1,136	1,300	980	12	1,073	1,400	960	17
建設業	事務系	970	980	960	2	1,098	1,500	952	26
	販売系	1,350	1,350	1,350	1	1,070	1,141	1,000	2
	生産･技術系	1,179	1,600	952	9	952	952	952	1
卸・小売業	事務系	1,098	1,440	976	11	1,071	1,500	952	39
	販売系	1,115	1,800	960	28	1,074	1,400	952	36
	生産･技術系	1,226	2,230	960	13	1,354	2,500	960	14
金融・保険・不動産業	事務系	1,266	1,537	1,040	8	1,090	1,250	952	17
	販売系	1,200	1,200	1,200	2	1,080	1,200	960	2
	生産･技術系	1,038	1,200	952	4	960	960	960	1
運輸・通信業	事務系	1,148	1,270	980	6	1,200	1,800	1,000	8
	販売系	0	0	0	0	0	0	0	0
	生産･技術系	1,287	1,800	952	7	1,167	1,665	952	5
飲食店・宿泊業	事務系	1,028	1,176	952	5	1,048	1,300	952	10
	販売系	1,040	1,300	952	8	1,019	1,100	952	9
	生産･技術系	1,096	1,233	952	8	1,082	1,220	952	8
専門サービス業	事務系	1,480	2,500	1,000	5	1,202	2,000	1,000	16
	販売系	1,495	1,990	1,000	2	1,495	1,990	1,000	2
	生産･技術系	1,460	2,900	1,000	10	1,293	2,000	952	8
コンピュータソフト関連業	事務系	0	0	0	0	1,075	1,150	1,000	2
	販売系	952	952	952	1	952	952	952	1
	生産･技術系	1,043	1,291	952	4	1,085	1,300	976	3
その他サービス業	事務系	1,233	2,400	952	13	1,143	2,644	952	25
	販売系	1,108	1,257	1,000	4	1,041	1,170	952	9
	生産･技術系	1,120	1,800	952	24	1,116	1,800	952	23
全業種	事務系	1,183	2,500	952	53	1,120	2,644	952	156
	販売系	1,118	1,990	952	49	1,069	1,990	952	66
	生産･技術系	1,184	2,900	952	91	1,161	2,500	952	80

(従業員規模別)

規　模		男　性				女　性			
		平均額	最高額	最低額	件数	平均額	最高額	最低額	件数
１～　５人	事務系	1,322	2,500	952	9	1,135	1,800	952	52
	販売系	1,198	1,990	952	12	1,075	1,990	952	18
	生産･技術系	1,278	2,900	952	21	1,214	2,300	952	19
６～　１０人	事務系	1,165	1,500	960	4	1,101	2,000	952	24
	販売系	1,045	1,200	952	10	1,063	1,290	952	11
	生産･技術系	1,058	1,200	952	9	1,104	1,300	952	9
１１～　２０人	事務系	1,246	2,400	952	10	1,213	2,644	952	23
	販売系	1,085	1,200	952	6	1,052	1,200	960	8
	生産･技術系	1,237	2,000	952	19	1,177	2,000	952	12
２１～　５０人	事務系	1,140	1,500	952	5	1,071	1,403	960	21
	販売系	1,152	1,614	968	11	1,076	1,260	968	17
	生産･技術系	1,149	1,500	960	20	1,157	2,500	960	19
５１～１００人	事務系	1,136	1,440	1,000	5	1,067	1,256	952	11
	販売系	1,046	1,100	1,000	3	1,104	1,400	962	5
	生産･技術系	1,061	1,134	952	6	1,096	1,540	980	7
１０１人以上	事務系	1,114	1,537	960	20	1,089	1,360	960	25
	販売系	1,091	1,257	960	7	1,038	1,100	960	7
	生産･技術系	1,160	2,230	979	16	1,150	2,339	952	14
全規模	事務系	1,183	2,500	952	53	1,120	2,644	952	156
	販売系	1,118	1,990	952	49	1,069	1,990	952	66
	生産･技術系	1,184	2,900	952	91	1,161	2,500	952	80

(4)交通費の支給について

パートタイマーやアルバイトを雇用していると回答した事業所（２６７事業所）のうち、交通費を支給している割合は６７．４％（１８０事業所）である。業種別でみると、「金融・保険・不動産業」が最も高く８３．３％支給している。従業員規模別でみると、「１０１人以上」が１００％で支給している割合が最も高い。

問3－4　交通費の支給

（業種別）

業　種	支給している	支給していない	無回答	合計
製造業	18 66.7%	9 33.3%	0 0.0%	27 100%
建設業	14 41.2%	20 58.8%	0 0.0%	34 100%
卸・小売業	55 73.3%	20 26.7%	0 0.0%	75 100%
金融・保険・不動産業	15 83.3%	3 16.7%	0 0.0%	18 100%
運輸・通信業	10 76.9%	3 23.1%	0 0.0%	13 100%
飲食店・宿泊業	10 66.7%	5 33.3%	0 0.0%	15 100%
専門サービス業	18 69.2%	8 30.8%	0 0.0%	26 100%
コンピュータソフト関連業	4 57.1%	3 42.9%	0 0.0%	7 100%
その他サービス業	35 71.4%	14 28.6%	0 0.0%	49 100%
合　計	180 67.4%	87 32.6%	0 0.0%	267 100%

（従業員規模別）

規　模	支給している	支給していない	無回答	合計
１～　５人	42 48.8%	44 51.2%	0 0.0%	86 100%
６～　１０人	30 65.2%	16 34.8%	0 0.0%	46 100%
１１～　２０人	27 71.1%	11 28.9%	0 0.0%	38 100%
２１～　５０人	33 60.0%	13 23.6%	0 0.0%	55 84%
５１～１００人	13 81.3%	3 18.8%	0 0.0%	16 100%
１０１人以上	35 100.0%	0 0.0%	0 0.0%	35 100%
合　計	180 67.4%	87 32.6%	0 0.0%	267 100%

問3－4　パートタイマーやアルバイトへの交通費支給

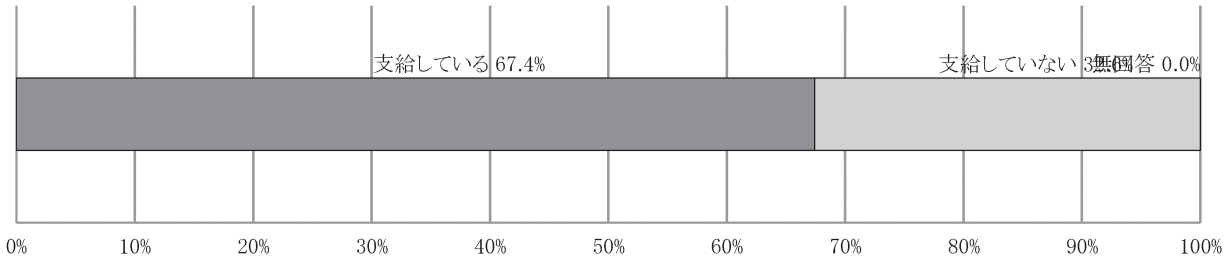

(5)パートタイマーやアルバイトの雇用理由について

雇用理由については、「仕事の量に応じた採用ができる」が３８．２％で最も高く、次いで「仕事の内容がパートで十分」が３１．５％となり、両方合わせて雇用理由の６９．７％を占めている。

問3－5 パートタイマーやアルバイトの雇用理由

（業種別）

業　種	常時雇用の従業員採用が困難	人件費が割安となる	仕事の量に応じた採用ができる	仕事の内容がパートで十分	その他	無回答	合計(事業所数)
製造業	4 14.8%	0 0.0%	13 48.1%	6 22.2%	4 14.8%	0 0.0%	27 100%
建設業	2 5.9%	1 2.9%	9 26.5%	13 38.2%	9 26.5%	0 0.0%	34 100%
卸・小売業	5 6.7%	5 6.7%	32 42.7%	26 34.7%	7 9.3%	0 0.0%	75 100%
金融・保険・不動産業	4 22.2%	0 0.0%	9 50.0%	3 16.7%	2 11.1%	0 0.0%	18 100%
運輸・通信業	1 7.7%	0 0.0%	5 38.5%	4 30.8%	3 23.1%	0 0.0%	13 100%
飲食店・宿泊業	4 26.7%	1 6.7%	6 40.0%	3 20.0%	1 6.7%	0 0.0%	15 100%
専門サービス業	4 15.4%	2 7.7%	9 34.6%	7 26.9%	3 11.5%	1 3.8%	26 100%
コンピュータソフト関連業	1 14.3%	0 0.0%	2 28.6%	4 57.1%	0 0.0%	0 0.0%	7 100%
その他サービス業	6 12.2%	3 6.1%	16 32.7%	18 36.7%	5 10.2%	1 2.0%	49 100%
合　計	33 12.4%	12 4.5%	102 38.2%	84 31.5%	34 12.7%	2 0.7%	267 100%

（従業員規模別）

規　模	常時雇用の従業員採用が困難	人件費が割安となる	仕事の量に応じた採用ができる	仕事の内容がパートで十分	その他	無回答	合計(事業所数)
１～　５人	12 14.0%	6 7.0%	30 34.9%	28 32.6%	9 10.5%	1 1.2%	86 100%
６～　１０人	3 6.5%	1 2.2%	12 26.1%	19 41.3%	10 21.7%	1 2.2%	46 100%
１１～　２０人	2 5.3%	1 2.6%	18 47.4%	11 28.9%	6 15.8%	0 0.0%	38 100%
２１～　５０人	5 10.9%	1 2.2%	19 41.3%	15 32.6%	6 13.0%	0 0.0%	46 100%
５１～１００人	3 18.8%	1 6.3%	7 43.8%	4 25.0%	1 6.3%	0 0.0%	16 100%
１０１人以上	8 22.9%	2 5.7%	16 45.7%	7 20.0%	2 5.7%	0 0.0%	35 100%
合　計	33 12.4%	12 4.5%	102 38.2%	84 31.5%	34 12.7%	2 0.7%	267 100%

問3－5 パートタイマーの雇用理由

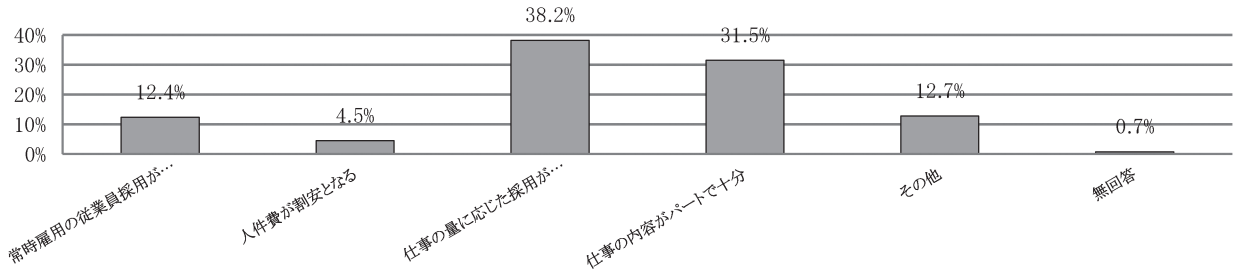

4. 退職金制度について

(1)退職金制度の有無

回答事業所（５７９事業所）のうち、「退職金制度あり」と回答した事業所は６３．９％（３７０事業所）であった。業種別でみると、「建設業」の７１．８％が「退職金制度あり」の割合が最も高く、「コンピュータソフト関連業」の３５．７％が最も割合が低い。

従業員規模別では、「１～５人」規模の事業所で「退職金制度あり」の割合が４５．２％に対して、「２１～５０人」「５１～１００人」「１０１人以上」規模の事業所では８０％を超えている。

問4－1　退職金制度の有無

（業種別）

業　種	退職金制度あり	退職金制度なし	無回答	合計
製造業	28 68.3%	13 31.7%	0 0.0%	41 100.0%
建設業	102 71.8%	40 28.2%	0 0.0%	142 100.0%
卸・小売業	85 66.4%	43 33.6%	0 0.0%	128 100.0%
金融・保険・不動産業	19 46.3%	22 53.7%	0 0.0%	41 100.0%
運輸・通信業	21 70.0%	9 30.0%	0 0.0%	30 100.0%
飲食店・宿泊業	7 46.7%	8 53.3%	0 0.0%	15 100.0%
専門サービス業	44 69.8%	19 30.2%	0 0.0%	63 100.0%
コンピュータソフト関連業	5 35.7%	9 64.3%	0 0.0%	14 100.0%
その他サービス業	53 57.6%	39 42.4%	0 0.0%	92 100.0%
合　計	370 63.9%	209 36.1%	0 0.0%	579 100.0%

（従業員規模別）

規　模	退職金制度あり	退職金制度なし	無回答	合計
１～　５人	95 45.2%	115 54.8%	0 0.0%	210 100.0%
６～　１０人	63 57.3%	47 42.7%	0 0.0%	110 100.0%
１１～　２０人	67 72.0%	26 28.0%	0 0.0%	93 100.0%
２１～　５０人	73 84.9%	13 15.1%	0 0.0%	86 100.0%
５１～１００人	28 90.3%	3 9.7%	0 0.0%	31 100.0%
１０１人以上	44 89.8%	5 10.2%	0 0.0%	49 100.0%
合　計	370 63.9%	209 36.1%	0 0.0%	579 100.0%

問4－1　退職金制度の有無

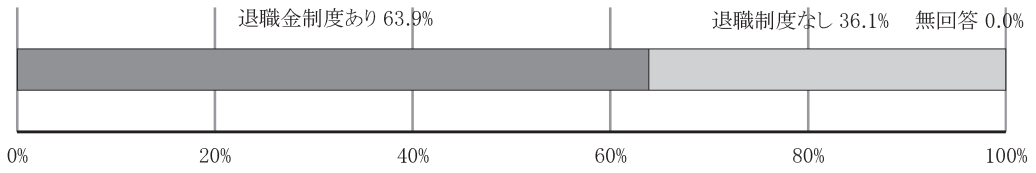

(2)今後、退職金制度を設ける予定

※退職金制度が無いと回答した事業者の集計

「退職金制度なし」と回答した２０９事業所のうち、退職金制度を設ける「予定あり」は２７．３％（５７事業所）であった。業種別でみると、「予定あり」は「運輸・通信業」の４４．４％で割合が最も高く、「予定なし」は「製造業」で１００％で最も高くなっている。従業員規模別でみると、退職金制度を設ける「予定あり」は「５１～１００人」で６６．７％と割合が最も高く、「予定なし」は「１０１人以上」で８０．０％となっている。

問4－2　今後、退職金制度を設ける予定について

（業種別）

業　種	予定あり	予定なし	無回答	合計
製造業	0 0.0%	13 100.0%	0 0.0%	13 100.0%
建設業	11 27.5%	28 70.0%	1 2.5%	40 100.0%
卸・小売業	10 23.3%	33 76.7%	0 0.0%	43 100.0%
金融・保険・不動産業	8 36.4%	13 59.1%	1 4.5%	22 100.0%
運輸・通信業	4 44.4%	5 55.6%	0 0.0%	9 100.0%
飲食店・宿泊業	2 25.0%	6 75.0%	0 0.0%	8 100.0%
専門サービス業	8 42.1%	10 52.6%	1 5.3%	19 100.0%
コンピュータソフト関連業	2 22.2%	7 77.8%	0 0.0%	9 100.0%
その他サービス業	10 25.6%	28 71.8%	1 2.6%	39 100.0%
合　計	57 27.3%	148 70.8%	4 1.9%	209 100.0%

（従業員規模別）

規　模	予定あり	予定なし	無回答	合計
１～　５人	32 27.8%	81 70.4%	2 1.7%	115 100.0%
６～　１０人	12 25.5%	35 74.5%	0 0.0%	47 100.0%
１１～　２０人	4 15.4%	20 76.9%	2 7.7%	26 100.0%
２１～　５０人	6 46.2%	7 53.8%	0 0.0%	13 100.0%
５１～１００人	2 66.7%	1 33.3%	0 0.0%	3 100.0%
１０１人以上	1 20.0%	4 80.0%	0 0.0%	5 100.0%
合　計	57 27.3%	148 70.8%	4 1.9%	209 100.0%

問4－2　今後、退職金制度を設ける予定

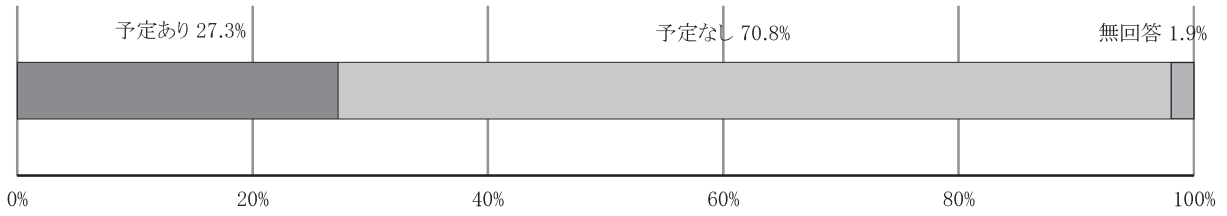

5. 諸手当について（時間外手当を除く）

諸手当のうち、「通勤手当」を支給している割合が最も高く７７．７％が支給している。次いで「その他手当」が７２．９％、「役職手当」が６１．０％となっている。従業員規模別でみると、「５１～１００人」規模の事業所が「役職手当」「その他手当」「通勤手当」を支給している割合が９０％を超えている。

諸手当支給状況

（業種別）　（複数回答）

業　種	扶養手当	住宅手当	役職手当	その他	通勤手当	手当なし	合計(事業所数)
製造業	16 39.0%	7 17.1%	21 51.2%	25 61.0%	35 85.4%	5 12.2%	41
建設業	42 29.8%	18 12.8%	84 59.6%	106 75.2%	102 72.3%	18 12.8%	141
卸・小売業	41 33.1%	19 15.3%	81 65.3%	90 72.6%	101 81.5%	10 8.1%	124
金融・保険・不動産業	11 26.8%	4 9.8%	23 56.1%	26 63.4%	29 70.7%	4 9.8%	41
運輸・通信業	14 46.7%	11 36.7%	24 80.0%	26 86.7%	25 83.3%	3 10.0%	30
飲食店・宿泊業	2 13.3%	0 0.0%	8 53.3%	8 53.3%	10 66.7%	3 20.0%	15
専門サービス業	22 34.9%	8 12.7%	33 52.4%	48 76.2%	51 81.0%	7 11.1%	63
コンピュータソフト関連業	4 28.6%	4 28.6%	8 57.1%	10 71.4%	10 71.4%	0 0.0%	14
その他サービス業	27 29.3%	15 16.3%	60 65.2%	70 76.1%	73 79.3%	10 10.9%	92
合　計	179 31.9%	86 15.3%	342 61.0%	409 72.9%	436 77.7%	60 10.7%	561

（従業員規模別）　（複数回答）

規　模	扶養手当	住宅手当	役職手当	その他	通勤手当	手当なし	合計(事業所数)
１～　５人	28 11.0%	17 6.7%	60 23.6%	99 39.0%	125 49.2%	54 21.3%	254
６～　１０人	30 22.4%	12 9.0%	66 49.3%	85 63.4%	93 69.4%	5 3.7%	134
１１～　２０人	36 36.4%	15 15.2%	72 72.7%	82 82.8%	74 74.7%	4 4.0%	99
２１～　５０人	38 33.3%	24 21.1%	76 66.7%	77 67.5%	72 63.2%	1 0.9%	114
５１～１００人	22 71.0%	8 25.8%	29 93.5%	30 96.8%	30 96.8%	1 3.2%	31
１０１人以上	28 47.5%	10 16.9%	45 76.3%	43 72.9%	47 79.7%	0 0.0%	59
合　計	182 25.8%	86 12.2%	348 49.4%	416 59.0%	441 62.6%	65 9.2%	705

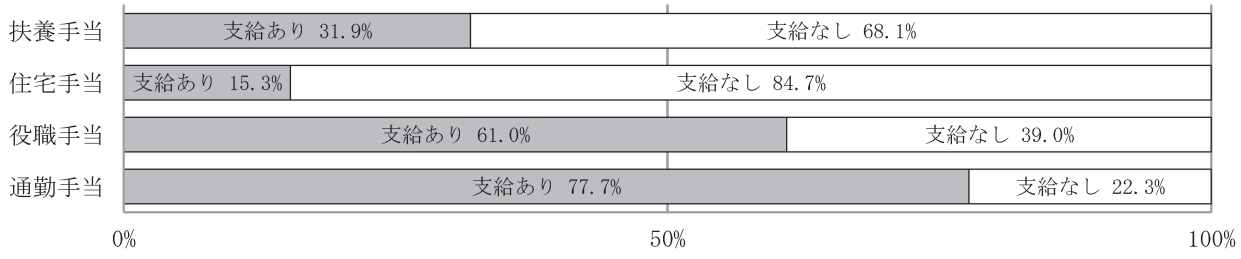

役付手当（男性・業種別）

区分	部長					課長					係長				
	集計企業数 (社)	平均年齢 (才)	平均額 (円)	最高額 (円)	最低額 (円)	集計企業数 (社)	平均年齢 (才)	平均額 (円)	最高額 (円)	最低額 (円)	集計企業数 (社)	平均年齢 (才)	平均額 (円)	最高額 (円)	最低額 (円)
製造業	14	54	53,000	120,000	8,000	14	50	49,000	180,000	5,000	19	43	13,500	45,000	2,500
建設業	56	52	60,600	255,000	10,000	50	49	41,900	149,800	6,500	54	44	20,100	90,000	2,000
卸・小売業	51	50	69,000	195,000	5,000	59	48	42,300	150,800	5,000	57	42	17,300	105,500	700
金融・保険・不動産業	10	51	50,900	81,100	900	13	49	49,000	130,000	1,200	13	41	16,200	50,000	5,000
運輸・通信業	18	52	80,300	210,000	5,000	21	47	40,600	80,000	10,000	17	42	14,900	60,000	3,000
飲食店・宿泊業	3	50	70,000	150,000	30,000	4	43	39,500	80,000	10,000	6	42	35,900	75,000	10,000
専門サービス業	16	55	65,600	105,000	5,500	19	47	38,900	80,000	6,500	21	41	17,100	175,000	5,000
コンピュータソフト関連業	3	51	36,600	85,000	25,000	7	48	19,200	50,000	10,000	6	47	9,400	30,000	5,000
その他サービス業	30	52	76,300	160,000	14,000	29	48	40,000	100,000	3,000	36	44	19,400	78,000	3,000
全業種	201	52	66,300	255,000	900	216	48	41,900	180,000	1,200	229	43	17,700	175,000	700

役付手当（女性・業種別）

区分	部長					課長					係長				
	集計企業数 (社)	平均年齢 (才)	平均額 (円)	最高額 (円)	最低額 (円)	集計企業数 (社)	平均年齢 (才)	平均額 (円)	最高額 (円)	最低額 (円)	集計企業数 (社)	平均年齢 (才)	平均額 (円)	最高額 (円)	最低額 (円)
製造業	3	50	53,300	70,000	40,000	5	52	33,700	60,000	10,000	11	45	12,000	31,000	3,000
建設業	8	62	41,200	70,000	30,000	15	49	44,400	95,000	20,000	26	45	14,700	50,000	3,000
卸・小売業	8	51	80,200	150,000	50,000	20	50	33,500	70,000	5,000	46	44	17,500	78,800	3,000
金融・保険・不動産業	1	53	80,000	80,000	80,000	14	48	37,800	125,000	10,000	15	40	14,400	30,000	2,000
運輸・通信業	4	45	72,500	150,000	20,000	8	49	35,600	80,000	3,000	10	45	16,300	90,000	5,000
飲食店・宿泊業	4	45	70,800	150,000	25,000	2	33	22,500	30,000	15,000	4	38	19,200	65,000	5,000
専門サービス業	1	48	80,000	80,000	80,000	7	51	46,600	80,000	15,000	17	47	12,600	50,000	2,000
コンピュータソフト関連業	1	47	50,000	50,000	50,000	1	41	10,000	10,000	10,000	4	46	6,500	10,000	5,000
その他サービス業	8	52	81,800	160,000	50,000	21	49	38,300	75,000	3,000	28	46	15,700	70,000	5,000
全業種	38	51	68,100	160,000	20,000	94	49	37,900	125,000	3,000	161	44	15,500	90,000	2,000

役付手当（男性・従業員規模別）

区　　分	部　　長					課　　長					係　　長				
	集計企業数（社）	平均年齢（才）	平均額（円）	最高額（円）	最低額（円）	集計企業数（社）	平均年齢（才）	平均額（円）	最高額（円）	最低額（円）	集計企業数（社）	平均年齢（才）	平均額（円）	最高額（円）	最低額（円）
1～5人	18	51	53,100	150,000	5,000	21	46	31,400	80,000	6,500	19	41	17,400	175,000	3,000
6～20人	79	51	56,600	210,000	5,500	74	47	35,200	150,800	3,000	90	43	18,500	105,500	3,000
21人以上	109	52	72,000	255,000	900	125	48	44,700	180,000	1,200	125	43	17,700	100,000	700
全業種	206	52	66,400	255,000	900	220	48	41,900	180,000	1,200	234	43	17,900	175,000	700

役付手当（女性・従業員規模別）

区　　分	部　　長					課　　長					係　　長				
	集計企業数（社）	平均年齢（才）	平均額（円）	最高額（円）	最低額（円）	集計企業数（社）	平均年齢（才）	平均額（円）	最高額（円）	最低額（円）	集計企業数（社）	平均年齢（才）	平均額（円）	最高額（円）	最低額（円）
1～5人	4	45	65,000	150,000	30,000	8	46	30,000	80,000	10,000	16	44	14,200	90,000	2,000
6～20人	11	50	69,800	150,000	20,000	31	49	33,800	60,000	5,000	55	45	16,900	78,800	2,000
21人以上	23	53	67,600	160,000	30,000	55	50	40,500	125,000	3,000	90	44	15,000	70,000	3,000
全業種	38	51	68,100	160,000	20,000	94	49	37,900	125,000	3,000	161	44	15,500	90,000	2,000

統　計　編（１）

男性・全従業員規模・学歴別・業種別

女性・全従業員規模・学歴別・業種別

【 男性　大学卒 】『 全業種 』

職務区分	設定条件 年齢（才）	設定条件 勤続年数（年）	集計件数（人）	基準内賃金（通勤手当を除く） 合　計（円）	基準内賃金（通勤手当を除く） 基本給（円）	基準内賃金（通勤手当を除く） 諸手当（円）	最高額（円）	最低額（円）
事務	22	1	1	216,400	212,400	4,000	216,400	216,400
	25	3	26	235,300	225,100	10,200	567,600	170,000
	30	4	28	238,000	222,900	15,100	302,400	120,000
	35	9	52	290,600	259,800	30,800	479,400	195,500
	40	11	52	330,800	293,100	37,700	544,000	201,000
	45	14	47	381,400	323,300	58,100	604,000	225,000
	50	18	37	399,100	339,500	59,600	698,000	196,000
	55	26	41	463,900	384,500	79,400	780,000	206,200
	58	22	23	430,100	361,000	69,100	576,600	181,300
営業	22	1	2	225,000	225,000	0	250,000	200,000
	25	2	68	233,400	203,400	30,000	460,000	169,100
	30	5	84	246,800	216,600	30,200	406,000	158,100
	35	8	84	291,900	239,700	52,200	565,600	186,200
	40	9	81	315,000	259,500	55,500	610,000	120,000
	45	15	55	352,700	269,800	82,900	995,000	211,900
	50	18	67	375,500	310,300	65,200	1,028,000	209,800
	55	20	52	391,700	321,300	70,400	826,100	171,500
	58	17	45	346,700	285,000	61,700	574,500	200,000
生産・技術	22	1	6	201,900	186,900	15,000	208,000	195,000
	25	2	65	228,100	204,000	24,100	310,000	179,300
	30	4	98	247,300	218,000	29,300	555,000	170,000
	35	6	61	269,600	239,900	29,700	460,000	175,000
	40	9	62	299,200	255,000	44,200	500,000	128,000
	45	11	56	319,700	265,000	54,700	685,000	175,200
	50	14	72	349,200	287,400	61,800	650,000	170,000
	55	17	47	350,500	280,200	70,300	566,000	205,000
	58	15	70	318,600	275,100	43,500	675,000	112,400
その他	22	0	0	0	0	0	0	0
	25	1	8	212,200	199,500	12,700	303,000	170,000
	30	3	16	223,400	198,400	25,000	320,800	180,000
	35	6	20	268,500	244,800	23,700	441,500	172,000
	40	10	27	325,700	280,000	45,700	550,000	140,000
	45	14	26	345,100	297,400	47,700	486,900	243,700
	50	14	30	359,900	304,000	55,900	837,100	165,200
	55	20	19	384,500	327,000	57,500	611,000	225,000
	58	18	24	277,300	247,100	30,200	494,800	100,000
全	22	1	9	208,600	198,200	10,400	250,000	195,000
	25	2	167	230,600	206,800	23,800	567,600	169,100
	30	5	226	244,300	216,700	27,600	555,000	120,000
	35	7	217	283,100	245,000	38,100	565,600	172,000
	40	10	222	315,600	268,600	47,000	610,000	120,000
	45	13	184	348,900	285,900	63,000	995,000	175,200
	50	16	206	368,200	306,600	61,600	1,028,000	165,200
	55	21	159	397,300	326,100	71,200	826,100	171,500
	58	17	162	336,100	285,900	50,200	675,000	100,000

【 男性　短大・高専卒 】『 全業種 』

職務区分	設定条件 年齢（才）	設定条件 勤続年数（年）	集計件数（人）	基準内賃金（通勤手当を除く） 合　計（円）	基準内賃金 基本給（円）	基準内賃金 諸手当（円）	最高額（円）	最低額（円）
事務	20	1	1	164,500	162,000	2,500	164,500	164,500
	21	1	1	182,200	160,000	22,200	182,200	182,200
	22	2	1	175,300	175,300	0	175,300	175,300
	25	3	6	215,400	201,300	14,100	260,700	191,500
	30	8	8	251,900	211,400	40,500	344,400	187,000
	35	6	12	237,000	213,200	23,800	340,000	184,000
	40	13	13	295,800	249,300	46,500	491,300	180,000
	45	15	10	331,700	273,100	58,600	475,300	240,000
	50	17	14	386,400	280,000	106,400	550,000	220,500
	55	20	13	371,800	319,600	52,200	525,700	220,000
	58	21	9	383,800	338,100	45,700	555,000	200,000
営業	20	0	0	0	0	0	0	0
	21	1	5	192,000	174,000	18,000	245,300	170,000
	22	1	3	193,000	171,300	21,700	230,300	172,100
	25	3	16	218,600	202,000	16,600	409,500	165,000
	30	5	36	243,800	203,200	40,600	614,600	179,800
	35	6	37	289,700	224,700	65,000	571,600	181,600
	40	9	39	289,000	230,800	58,200	473,000	164,500
	45	14	37	325,100	259,100	66,000	470,000	195,700
	50	18	42	349,100	281,400	67,700	753,300	186,600
	55	21	34	357,100	290,300	66,800	595,200	228,000
	58	18	19	312,700	273,800	38,900	507,100	170,000
生産・技術	20	1	2	167,300	156,700	10,600	211,200	123,500
	21	1	7	199,400	189,600	9,800	217,000	189,000
	22	1	13	196,200	176,900	19,300	275,000	162,200
	25	3	54	229,900	211,600	18,300	403,000	162,000
	30	6	73	251,900	220,000	31,900	390,500	162,000
	35	7	77	270,900	224,800	46,100	539,000	165,000
	40	12	89	290,200	240,100	50,100	502,500	189,200
	45	14	82	309,800	245,900	63,900	585,000	170,000
	50	19	90	339,100	271,300	67,800	865,500	156,000
	55	20	67	322,400	261,400	61,000	591,800	116,000
	58	16	56	328,800	275,300	53,500	476,800	165,000
その他	20	2	1	174,700	174,200	500	174,700	174,700
	21	2	1	193,600	188,000	5,600	193,600	193,600
	22	1	2	186,000	181,000	5,000	200,000	172,000
	25	2	15	184,600	162,600	22,000	240,000	103,000
	30	4	30	222,800	205,100	17,700	311,800	155,500
	35	7	10	282,300	235,000	47,300	503,500	199,000
	40	9	19	279,600	237,400	42,200	450,000	200,000
	45	10	20	283,900	246,800	37,100	505,000	170,000
	50	17	30	315,700	279,900	35,800	600,000	175,000
	55	16	30	310,600	252,100	58,500	560,000	175,000
	58	11	10	309,100	244,000	65,100	431,000	90,600
全	20	1	4	168,400	162,400	6,000	211,200	123,500
	21	1	14	195,100	181,800	13,300	245,300	170,000
	22	1	19	193,500	176,400	17,100	275,000	162,200
	25	3	91	219,500	201,200	18,300	409,500	103,000
	30	5	147	244,000	212,400	31,600	614,600	155,500
	35	7	136	273,900	224,500	49,400	571,600	165,000
	40	11	160	289,100	238,300	50,800	502,500	164,500
	45	14	149	311,500	251,100	60,400	585,000	170,000
	50	18	176	341,200	275,800	65,400	865,500	156,000
	55	19	144	332,600	271,600	61,000	595,200	116,000
	58	16	94	328,800	277,700	51,100	555,000	90,600

【 男性　中・高校卒 】『 全業種 』

職務区分	設定条件 年齢（才）	設定条件 勤続年数（年）	集計件数（人）	基準内賃金（通勤手当を除く） 合　計（円）	基本給（円）	諸手当（円）	最高額（円）	最低額（円）
事務	19	0	0	0	0	0	0	0
	20	1	1	181,500	181,500	0	181,500	181,500
	21	0	0	0	0	0	0	0
	22	4	1	260,000	220,000	40,000	260,000	260,000
	25	2	6	201,700	184,600	17,100	250,000	170,000
	30	3	4	219,700	196,400	23,300	250,000	188,000
	35	6	5	256,900	208,400	48,500	340,000	194,000
	40	7	14	280,800	247,200	33,600	377,000	201,700
	45	10	20	318,800	284,100	34,700	539,100	180,700
	50	17	14	357,400	294,000	63,400	535,500	184,800
	55	20	10	398,800	329,300	69,500	541,700	203,000
	58	19	11	372,100	322,100	50,000	551,100	160,000
営業	19	1	1	175,000	175,000	0	175,000	175,000
	20	2	1	171,600	171,600	0	171,600	171,600
	21	1	4	201,100	181,600	19,500	220,000	175,000
	22	2	4	195,800	175,800	20,000	217,000	175,000
	25	3	26	215,300	195,800	19,500	265,000	163,000
	30	4	44	231,300	208,900	22,400	370,800	166,600
	35	8	52	264,500	225,200	39,300	394,900	150,000
	40	10	50	297,900	241,600	56,300	867,000	171,500
	45	10	75	287,100	225,400	61,700	521,800	169,600
	50	16	75	321,700	272,300	49,400	842,000	169,800
	55	18	68	312,800	245,600	67,200	650,800	170,000
	58	23	56	294,300	242,100	52,200	902,800	100,000
生産・技術	19	1	14	176,800	165,000	11,800	225,000	140,000
	20	1	18	186,700	171,800	14,900	234,000	151,900
	21	2	23	183,800	172,900	10,900	218,700	151,400
	22	3	19	204,600	186,000	18,600	274,000	163,300
	25	4	130	211,800	195,100	16,700	364,000	157,900
	30	5	118	247,600	215,000	32,600	1,180,000	164,000
	35	7	123	254,600	219,300	35,300	465,000	125,000
	40	8	161	285,700	239,500	46,200	560,000	115,000
	45	13	159	295,500	246,400	49,100	599,400	155,400
	50	16	209	303,600	251,200	52,400	564,900	165,200
	55	16	216	311,600	267,400	44,200	683,000	160,000
	58	17	245	278,700	241,100	37,600	582,000	113,100
その他	19	1	2	183,000	176,000	7,000	194,000	172,000
	20	2	3	176,700	176,700	0	185,600	172,000
	21	2	17	196,400	160,700	35,700	243,500	158,000
	22	2	6	201,500	175,500	26,000	236,100	157,900
	25	3	28	218,100	193,400	24,700	275,000	157,900
	30	5	31	231,600	196,600	35,000	372,900	180,000
	35	6	44	232,400	196,000	36,400	331,000	164,000
	40	8	55	263,300	221,400	41,900	496,000	185,000
	45	10	50	265,700	215,300	50,400	457,000	110,000
	50	12	91	273,400	234,200	39,200	448,000	101,500
	55	16	96	283,000	253,000	30,000	600,000	128,500
	58	12	135	238,300	219,200	19,100	453,000	113,200
全	19	1	17	177,400	166,900	10,500	225,000	140,000
	20	1	23	184,400	172,800	11,600	234,000	151,900
	21	2	44	190,300	169,000	21,300	243,500	151,400
	22	3	30	204,700	183,700	21,000	274,000	157,900
	25	3	190	212,900	194,600	18,300	364,000	157,900
	30	5	197	240,900	210,400	30,500	1,180,000	164,000
	35	7	224	252,500	215,800	36,700	465,000	125,000
	40	9	280	283,200	236,700	46,500	867,000	115,000
	45	12	304	290,100	238,600	51,500	599,400	110,000
	50	15	389	301,900	252,800	49,100	842,000	101,500
	55	17	390	307,000	261,600	45,400	683,000	128,500
	58	16	447	270,700	236,600	34,100	902,800	100,000

【 男性　大学卒 】『 製造業 』

職務区分	設定条件 年齢（才）	設定条件 勤続年数（年）	集計件数（人）	基準内賃金（通勤手当を除く） 合　計（円）	基準内賃金 基本給（円）	基準内賃金 諸手当（円）	最高額（円）	最低額（円）
事務	22	0	0	0	0	0	0	0
	25	2	3	239,800	237,800	2,000	243,700	235,300
	30	6	2	280,700	243,200	37,500	299,000	262,400
	35	11	3	284,300	263,500	20,800	296,700	275,300
	40	16	1	350,500	311,200	39,300	350,500	350,500
	45	12	4	323,200	286,000	37,200	359,600	282,200
	50	26	1	421,800	376,800	45,000	421,800	421,800
	55	25	4	492,300	414,500	77,800	552,600	406,600
	58	0	0	0	0	0	0	0
営業	22	0	0	0	0	0	0	0
	25	2	3	232,600	232,600	0	309,000	189,700
	30	3	5	266,700	246,800	19,900	406,000	217,100
	35	7	4	295,300	259,100	36,200	343,200	242,700
	40	11	7	313,200	260,100	53,100	364,400	261,600
	45	13	4	342,000	290,900	51,100	440,100	255,600
	50	18	5	520,400	433,500	86,900	1,028,000	286,800
	55	22	5	413,200	353,000	60,200	555,300	345,400
	58	26	5	391,200	313,000	78,200	566,300	226,000
生産・技術	22	0	0	0	0	0	0	0
	25	3	3	230,800	221,100	9,700	243,700	222,600
	30	5	10	241,600	229,700	11,900	286,700	173,500
	35	7	3	217,000	212,000	5,000	296,400	175,000
	40	15	5	319,400	292,200	27,200	408,900	230,000
	45	16	9	281,600	255,900	25,700	501,400	202,000
	50	18	8	325,700	269,800	55,900	489,500	182,100
	55	18	6	301,300	265,100	36,200	375,500	223,300
	58	8	4	278,500	269,800	8,700	472,600	205,000
その他	22	0	0	0	0	0	0	0
	25	1	1	214,800	208,500	6,300	214,800	214,800
	30	5	2	277,700	270,100	7,600	320,800	234,700
	35	7	3	304,600	278,200	26,400	360,300	267,700
	40	17	8	376,700	353,200	23,500	550,000	289,600
	45	15	8	332,500	300,500	32,000	414,700	248,000
	50	19	5	427,700	354,500	73,200	605,000	324,300
	55	32	4	516,700	489,500	27,200	600,800	434,600
	58	24	3	436,900	375,100	61,800	494,800	380,000
全	22	0	0	0	0	0	0	0
	25	2	10	232,400	228,300	4,100	309,000	189,700
	30	4	19	256,200	239,900	16,300	406,000	173,500
	35	8	13	276,900	253,700	23,200	360,300	175,000
	40	14	21	340,600	305,600	35,000	550,000	230,000
	45	14	25	314,200	280,600	33,600	501,400	202,000
	50	19	19	408,900	340,800	68,100	1,028,000	182,100
	55	23	19	416,300	366,900	49,400	600,800	223,300
	58	20	12	365,000	314,100	50,900	566,300	205,000

【 男性　短大・高専卒 】『 製造業 』

職務区分	設定条件 年齢（才）	設定条件 勤続年数（年）	集計件数（人）	基準内賃金（通勤手当を除く） 合　計（円）	基準内賃金 基本給（円）	基準内賃金 諸手当（円）	最高額（円）	最低額（円）
事務	20	0	0	0	0	0	0	0
	21	0	0	0	0	0	0	0
	22	0	0	0	0	0	0	0
	25	0	0	0	0	0	0	0
	30	0	0	0	0	0	0	0
	35	0	0	0	0	0	0	0
	40	0	0	0	0	0	0	0
	45	25	2	359,200	297,300	61,900	451,800	266,700
	50	0	0	0	0	0	0	0
	55	0	0	0	0	0	0	0
	58	0	0	0	0	0	0	0
営業	20	0	0	0	0	0	0	0
	21	0	0	0	0	0	0	0
	22	0	0	0	0	0	0	0
	25	2	1	169,700	169,700	0	169,700	169,700
	30	5	2	237,900	220,300	17,600	279,000	197,000
	35	5	1	287,800	256,700	31,100	287,800	287,800
	40	0	0	0	0	0	0	0
	45	11	1	313,100	255,100	58,000	313,100	313,100
	50	22	4	379,900	325,900	54,000	446,900	235,000
	55	30	2	377,400	340,100	37,300	439,800	315,000
	58	41	1	231,500	166,500	65,000	231,500	231,500
生産・技術	20	0	0	0	0	0	0	0
	21	0	0	0	0	0	0	0
	22	2	1	175,000	175,000	0	175,000	175,000
	25	0	0	0	0	0	0	0
	30	5	4	210,000	203,000	7,000	241,500	190,000
	35	7	5	276,700	234,800	41,900	317,900	215,000
	40	9	6	277,400	246,900	30,500	350,000	205,000
	45	13	10	269,300	253,400	15,900	337,000	174,000
	50	21	6	286,300	263,600	22,700	353,300	156,000
	55	30	9	402,100	322,600	79,500	591,800	237,900
	58	21	2	265,200	227,700	37,500	349,000	181,500
その他	20	0	0	0	0	0	0	0
	21	0	0	0	0	0	0	0
	22	0	0	0	0	0	0	0
	25	1	1	240,000	200,000	40,000	240,000	240,000
	30	3	3	220,300	213,700	6,600	260,000	175,000
	35	14	1	265,600	255,600	10,000	265,600	265,600
	40	3	1	376,400	373,400	3,000	376,400	376,400
	45	12	2	299,000	272,500	26,500	363,000	235,100
	50	18	4	280,800	256,800	24,000	398,300	175,000
	55	18	4	333,900	264,900	69,000	484,800	175,000
	58	0	0	0	0	0	0	0
全	20	0	0	0	0	0	0	0
	21	0	0	0	0	0	0	0
	22	2	1	175,000	175,000	0	175,000	175,000
	25	1	2	204,800	184,800	20,000	240,000	169,700
	30	5	9	219,600	210,400	9,200	279,000	175,000
	35	8	7	276,700	240,900	35,800	317,900	215,000
	40	8	7	291,500	265,000	26,500	376,400	205,000
	45	14	15	288,100	261,900	26,200	451,800	174,000
	50	20	14	311,400	279,400	32,000	446,900	156,000
	55	27	15	380,600	309,500	71,100	591,800	175,000
	58	27	3	253,900	207,300	46,600	349,000	181,500

【 男性　中・高校卒 】『 製造業 』

職務区分	設定条件 年齢（才）	設定条件 勤続年数（年）	集計件数（人）	基準内賃金（通勤手当を除く） 合　計（円）	基本給（円）	諸手当（円）	最高額（円）	最低額（円）
事務	19	0	0	0	0	0	0	0
	20	0	0	0	0	0	0	0
	21	0	0	0	0	0	0	0
	22	0	0	0	0	0	0	0
	25	0	0	0	0	0	0	0
	30	5	1	248,400	229,900	18,500	248,400	248,400
	35	0	0	0	0	0	0	0
	40	0	0	0	0	0	0	0
	45	26	1	327,500	304,000	23,500	327,500	327,500
	50	0	0	0	0	0	0	0
	55	0	0	0	0	0	0	0
	58	0	0	0	0	0	0	0
営業	19	0	0	0	0	0	0	0
	20	0	0	0	0	0	0	0
	21	0	0	0	0	0	0	0
	22	0	0	0	0	0	0	0
	25	1	2	178,500	171,500	7,000	194,000	163,000
	30	4	2	204,000	189,900	14,100	208,000	200,100
	35	0	0	0	0	0	0	0
	40	18	2	583,500	461,000	122,500	867,000	300,000
	45	4	2	278,300	230,600	47,700	281,000	275,800
	50	15	7	345,900	309,700	36,200	842,000	208,000
	55	20	4	255,700	249,700	6,000	285,000	238,000
	58	26	10	305,500	278,500	27,000	902,800	165,000
生産・技術	19	1	3	175,700	175,700	0	180,000	167,100
	20	2	1	206,000	191,500	14,500	206,000	206,000
	21	3	3	183,800	180,200	3,600	205,500	151,400
	22	3	1	203,500	200,500	3,000	203,500	203,500
	25	5	9	204,900	197,900	7,000	249,900	177,500
	30	7	16	254,500	219,500	35,000	309,300	178,000
	35	8	11	266,800	232,900	33,900	330,000	220,300
	40	10	12	275,400	236,900	38,500	388,000	204,400
	45	16	11	254,500	230,500	24,000	380,800	191,000
	50	21	24	298,400	253,100	45,300	391,900	213,000
	55	15	13	239,500	225,400	14,100	316,400	190,000
	58	21	28	243,800	229,000	14,800	431,000	145,000
その他	19	0	0	0	0	0	0	0
	20	0	0	0	0	0	0	0
	21	3	1	180,900	180,900	0	180,900	180,900
	22	0	0	0	0	0	0	0
	25	8	1	227,200	227,200	0	227,200	227,200
	30	2	1	250,000	200,000	50,000	250,000	250,000
	35	0	0	0	0	0	0	0
	40	8	2	207,000	177,500	29,500	223,000	191,000
	45	8	4	221,800	200,600	21,200	315,000	175,000
	50	11	8	209,200	187,700	21,500	310,600	175,000
	55	27	5	318,700	297,300	21,400	600,000	175,000
	58	8	2	303,600	261,100	42,500	437,200	170,000
全	19	1	3	175,700	175,700	0	180,000	167,100
	20	2	1	206,000	191,500	14,500	206,000	206,000
	21	3	4	183,100	180,400	2,700	205,500	151,400
	22	3	1	203,500	200,500	3,000	203,500	203,500
	25	5	12	202,300	195,900	6,400	249,900	163,000
	30	6	20	248,900	216,100	32,800	309,300	178,000
	35	8	11	266,800	232,900	33,900	330,000	220,300
	40	11	16	305,300	257,500	47,800	867,000	191,000
	45	13	18	254,000	228,000	26,000	380,800	175,000
	50	18	39	288,700	249,900	38,800	842,000	175,000
	55	19	22	260,400	246,100	14,300	600,000	175,000
	58	22	40	262,100	242,900	19,200	902,800	145,000

【 男性　大学卒 】『 建設業 』

職務区分	設定条件 年齢（才）	設定条件 勤続年数（年）	集計件数（人）	基準内賃金（通勤手当を除く） 合　計（円）	基準内賃金（通勤手当を除く） 基本給（円）	基準内賃金（通勤手当を除く） 諸手当（円）	最高額（円）	最低額（円）
事務	22	0	0	0	0	0	0	0
	25	1	2	174,200	174,200	0	178,500	170,000
	30	5	2	211,500	211,500	0	223,000	200,000
	35	7	2	245,000	220,000	25,000	250,000	240,000
	40	7	5	402,300	326,600	75,700	476,000	280,000
	45	8	2	337,500	277,500	60,000	350,000	325,000
	50	26	1	355,600	234,500	121,100	355,600	355,600
	55	33	4	434,700	280,900	153,800	480,400	357,000
	58	25	3	351,100	305,000	46,100	395,000	310,000
営業	22	1	1	250,000	250,000	0	250,000	250,000
	25	1	15	219,000	195,100	23,900	290,000	169,100
	30	3	9	228,000	200,300	27,700	318,500	158,100
	35	7	6	323,700	241,700	82,000	565,600	224,700
	40	9	7	288,100	233,000	55,100	342,400	240,000
	45	13	8	444,900	291,000	153,900	995,000	279,400
	50	8	2	384,300	229,000	155,300	522,000	246,600
	55	28	2	463,800	373,100	90,700	468,000	459,600
	58	19	8	368,400	288,200	80,200	500,000	285,000
生産・技術	22	1	2	206,700	195,000	11,700	207,500	206,000
	25	2	16	228,800	197,900	30,900	300,000	189,400
	30	4	25	268,100	213,200	54,900	555,000	187,000
	35	5	13	255,600	230,100	25,500	338,000	183,000
	40	8	14	301,200	245,800	55,400	428,000	195,000
	45	9	10	322,000	272,100	49,900	685,000	175,200
	50	8	14	311,600	267,900	43,700	430,000	170,000
	55	11	17	326,000	284,400	41,600	566,000	210,000
	58	16	26	336,600	288,700	47,900	675,000	170,000
その他	22	0	0	0	0	0	0	0
	25	1	1	303,000	300,000	3,000	303,000	303,000
	30	1	1	237,000	150,000	87,000	237,000	237,000
	35	6	3	258,900	235,600	23,300	305,100	208,000
	40	0	0	0	0	0	0	0
	45	0	0	0	0	0	0	0
	50	1	1	303,000	300,000	3,000	303,000	303,000
	55	5	1	225,000	150,000	75,000	225,000	225,000
	58	15	1	270,800	190,800	80,000	270,800	270,800
全	22	1	3	221,100	213,300	7,800	250,000	206,000
	25	1	34	223,500	198,300	25,200	303,000	169,100
	30	4	37	254,500	208,300	46,200	555,000	158,100
	35	6	24	272,100	232,800	39,300	565,600	183,000
	40	8	26	317,100	257,900	59,200	476,000	195,000
	45	10	20	372,700	280,200	92,500	995,000	175,200
	50	8	18	321,600	263,500	58,100	522,000	170,000
	55	16	24	351,300	285,600	65,700	566,000	210,000
	58	17	38	342,700	287,300	55,400	675,000	170,000

【 男性　短大・高専卒 】『 建設業 』

職務区分	設定条件 年齢（才）	設定条件 勤続年数（年）	集計件数（人）	基準内賃金（通勤手当を除く） 合　計（円）	基準内賃金 基本給（円）	基準内賃金 諸手当（円）	最高額（円）	最低額（円）
事務	20	0	0	0	0	0	0	0
	21	0	0	0	0	0	0	0
	22	2	1	175,300	175,300	0	175,300	175,300
	25	1	1	199,000	199,000	0	199,000	199,000
	30	11	1	241,600	210,600	31,000	241,600	241,600
	35	0	0	0	0	0	0	0
	40	0	0	0	0	0	0	0
	45	14	2	414,600	308,600	106,000	475,300	354,000
	50	17	3	380,100	238,900	141,200	414,100	325,000
	55	8	3	318,600	253,000	65,600	380,000	260,000
	58	0	0	0	0	0	0	0
営業	20	0	0	0	0	0	0	0
	21	2	1	176,900	176,900	0	176,900	176,900
	22	0	0	0	0	0	0	0
	25	5	2	294,700	290,700	4,000	409,500	180,000
	30	1	1	201,500	165,500	36,000	201,500	201,500
	35	8	6	296,900	235,600	61,300	342,000	224,700
	40	4	3	264,700	235,600	29,100	345,000	221,000
	45	16	3	422,300	301,700	120,600	470,000	342,900
	50	16	6	314,000	243,800	70,200	398,500	235,300
	55	15	5	399,000	293,200	105,800	595,200	289,000
	58	13	5	335,600	270,800	64,800	507,100	251,000
生産・技術	20	0	0	0	0	0	0	0
	21	2	2	205,200	187,200	18,000	217,000	193,500
	22	1	6	208,900	178,400	30,500	275,000	163,800
	25	4	12	262,500	232,700	29,800	403,000	191,500
	30	5	25	264,800	223,400	41,400	380,000	175,000
	35	8	31	286,900	224,900	62,000	539,000	165,000
	40	11	27	315,300	255,800	59,500	502,500	189,200
	45	12	26	311,300	235,200	76,100	571,000	170,000
	50	18	30	342,200	264,600	77,600	571,500	190,000
	55	17	16	290,200	238,200	52,000	430,700	160,000
	58	15	24	344,400	297,700	46,700	467,800	172,000
その他	20	0	0	0	0	0	0	0
	21	0	0	0	0	0	0	0
	22	0	0	0	0	0	0	0
	25	2	5	154,000	109,600	44,400	192,000	103,000
	30	7	1	287,000	245,000	42,000	287,000	287,000
	35	1	1	219,000	91,000	128,000	219,000	219,000
	40	0	0	0	0	0	0	0
	45	4	4	247,000	229,200	17,800	306,400	170,000
	50	18	3	361,100	279,100	82,000	378,000	340,400
	55	7	5	352,700	296,300	56,400	560,000	245,100
	58	22	2	405,500	298,000	107,500	431,000	380,000
全	20	0	0	0	0	0	0	0
	21	2	3	195,800	183,800	12,000	217,000	176,900
	22	1	7	204,100	178,000	26,100	275,000	163,800
	25	4	20	235,400	206,000	29,400	409,500	103,000
	30	5	28	262,500	221,700	40,800	380,000	175,000
	35	8	38	286,700	223,100	63,600	539,000	165,000
	40	10	30	310,300	253,800	56,500	502,500	189,200
	45	12	35	319,400	244,400	75,000	571,000	170,000
	50	17	42	342,200	260,800	81,400	571,500	190,000
	55	14	29	322,600	259,200	63,400	595,200	160,000
	58	15	31	346,900	293,400	53,500	507,100	172,000

【 男性　中・高校卒 】『 建設業 』

職務区分	設定条件 年齢（才）	設定条件 勤続年数（年）	集計件数（人）	基準内賃金（通勤手当を除く） 合　計（円）	基本給（円）	諸手当（円）	最高額（円）	最低額（円）
事務	19	0	0	0	0	0	0	0
	20	0	0	0	0	0	0	0
	21	0	0	0	0	0	0	0
	22	4	1	260,000	220,000	40,000	260,000	260,000
	25	1	2	178,000	171,500	6,500	179,000	177,000
	30	1	1	192,500	180,000	12,500	192,500	192,500
	35	12	1	194,000	102,000	92,000	194,000	194,000
	40	3	2	288,300	276,800	11,500	370,000	206,600
	45	16	2	358,300	345,800	12,500	386,700	330,000
	50	0	0	0	0	0	0	0
	55	31	1	462,300	248,800	213,500	462,300	462,300
	58	10	2	202,500	197,500	5,000	245,000	160,000
営業	19	0	0	0	0	0	0	0
	20	0	0	0	0	0	0	0
	21	0	0	0	0	0	0	0
	22	0	0	0	0	0	0	0
	25	3	5	219,700	182,600	37,100	259,800	191,000
	30	5	4	287,900	227,400	60,500	370,800	220,000
	35	7	4	294,000	245,300	48,700	351,300	259,000
	40	10	10	299,200	261,200	38,000	450,000	175,000
	45	8	13	304,700	246,700	58,000	420,000	200,000
	50	15	5	320,500	254,300	66,200	450,000	215,200
	55	17	9	334,800	273,200	61,600	445,800	245,800
	58	21	10	347,600	288,000	59,600	406,900	270,000
生産・技術	19	1	5	176,800	145,300	31,500	225,000	140,000
	20	1	9	177,600	169,900	7,700	234,000	151,900
	21	2	10	186,700	174,300	12,400	208,700	167,700
	22	3	9	213,600	186,700	26,900	274,000	163,300
	25	3	74	211,800	195,700	16,100	364,000	157,900
	30	5	60	255,800	216,000	39,800	1,180,000	164,000
	35	7	71	262,400	224,100	38,300	465,000	164,800
	40	8	82	297,200	252,100	45,100	560,000	124,000
	45	11	72	309,200	263,900	45,300	599,400	155,400
	50	14	101	310,900	255,800	55,100	482,000	209,000
	55	16	123	329,700	278,800	50,900	559,900	164,500
	58	16	150	295,100	250,600	44,500	582,000	159,200
その他	19	0	0	0	0	0	0	0
	20	0	0	0	0	0	0	0
	21	1	7	186,500	154,400	32,100	241,100	176,000
	22	3	1	157,900	157,900	0	157,900	157,900
	25	2	8	220,500	179,800	40,700	270,000	157,900
	30	5	9	249,600	190,100	59,500	372,900	208,600
	35	5	9	225,800	174,600	51,200	274,000	164,000
	40	8	9	314,000	282,400	31,600	487,100	229,100
	45	8	8	266,400	223,100	43,300	400,000	210,300
	50	9	23	273,100	237,100	36,000	410,100	101,500
	55	7	22	300,700	281,600	19,100	422,900	209,800
	58	7	27	291,300	274,900	16,400	400,000	185,000
全	19	1	5	176,800	145,300	31,500	225,000	140,000
	20	1	9	177,600	169,900	7,700	234,000	151,900
	21	1	17	186,600	166,100	20,500	241,100	167,700
	22	3	11	212,800	187,100	25,700	274,000	157,900
	25	3	89	212,300	193,000	19,300	364,000	157,900
	30	5	74	255,900	213,000	42,900	1,180,000	164,000
	35	7	85	259,200	218,400	40,800	465,000	164,000
	40	8	103	298,700	256,100	42,600	560,000	124,000
	45	10	95	306,000	259,800	46,200	599,400	155,400
	50	13	129	304,500	252,400	52,100	482,000	101,500
	55	15	155	326,700	278,700	48,000	559,900	164,500
	58	15	189	296,300	255,500	40,800	582,000	159,200

【 男性　大学卒 】『 卸・小売業 』

職務区分	設定条件 年齢（才）	設定条件 勤続年数（年）	集計件数（人）	基準内賃金（通勤手当を除く） 合　計（円）	基準内賃金（通勤手当を除く） 基本給（円）	基準内賃金（通勤手当を除く） 諸手当（円）	最高額（円）	最低額（円）
事務	22	0	0	0	0	0	0	0
	25	2	3	197,500	190,000	7,500	209,900	191,300
	30	4	4	209,200	192,700	16,500	217,500	198,000
	35	7	13	262,700	231,100	31,600	479,400	195,500
	40	8	9	267,100	244,100	23,000	447,000	205,300
	45	14	4	399,000	309,400	89,600	493,000	335,000
	50	18	10	397,000	314,800	82,200	550,800	216,600
	55	21	6	309,800	272,800	37,000	463,200	206,200
	58	32	2	494,000	334,000	160,000	539,500	448,500
営業	22	0	0	0	0	0	0	0
	25	2	25	212,300	195,500	16,800	293,200	178,000
	30	6	43	248,400	217,900	30,500	341,700	176,200
	35	9	51	282,900	231,300	51,600	475,000	197,300
	40	10	30	317,600	247,600	70,000	610,000	180,000
	45	18	23	330,200	267,200	63,000	506,300	211,900
	50	22	35	348,500	280,200	68,300	537,100	209,800
	55	22	25	404,800	329,700	75,100	826,100	171,500
	58	16	20	330,800	283,500	47,300	453,000	218,400
生産・技術	22	0	0	0	0	0	0	0
	25	2	4	211,700	199,200	12,500	236,300	185,000
	30	6	4	203,400	190,300	13,100	233,400	187,700
	35	6	6	268,200	228,100	40,100	300,700	210,000
	40	1	5	310,900	288,200	22,700	480,000	212,300
	45	6	3	260,100	212,800	47,300	365,000	198,800
	50	20	3	277,600	253,900	23,700	348,400	232,700
	55	22	1	405,200	262,000	143,200	405,200	405,200
	58	0	0	0	0	0	0	0
その他	22	0	0	0	0	0	0	0
	25	1	3	190,700	174,400	16,300	209,000	170,000
	30	5	4	215,900	195,100	20,800	250,000	189,800
	35	5	7	257,100	230,600	26,500	441,500	172,000
	40	11	5	286,100	236,700	49,400	392,000	208,000
	45	11	8	321,500	265,600	55,900	417,200	243,700
	50	11	7	270,300	252,100	18,200	350,000	165,200
	55	20	4	326,800	236,000	90,800	410,800	234,000
	58	26	4	358,200	294,100	64,100	470,000	259,000
全	22	0	0	0	0	0	0	0
	25	2	35	209,100	193,600	15,500	293,200	170,000
	30	6	55	239,900	212,400	27,500	341,700	176,200
	35	8	77	276,100	231,000	45,100	479,400	172,000
	40	9	49	304,400	250,000	54,400	610,000	180,000
	45	15	38	330,100	267,000	63,100	506,300	198,800
	50	20	55	343,500	281,500	62,000	550,800	165,200
	55	22	36	380,300	307,900	72,400	826,100	171,500
	58	19	26	347,600	289,000	58,600	539,500	218,400

【 男性　短大・高専卒 】『 卸・小売業 』

職務区分	設定条件 年齢（才）	設定条件 勤続年数（年）	集計件数（人）	基準内賃金（通勤手当を除く） 合　計（円）	基本給（円）	諸手当（円）	最高額（円）	最低額（円）
事務	20	1	1	164,500	162,000	2,500	164,500	164,500
	21	1	1	182,200	160,000	22,200	182,200	182,200
	22	0	0	0	0	0	0	0
	25	0	0	0	0	0	0	0
	30	10	4	253,400	208,800	44,600	321,500	221,100
	35	5	4	242,400	211,200	31,200	340,000	192,800
	40	15	6	273,100	224,900	48,200	394,000	201,000
	45	11	3	296,300	248,100	48,200	347,400	240,000
	50	26	5	392,300	314,000	78,300	537,400	220,500
	55	27	3	391,600	314,300	77,300	401,500	384,900
	58	15	2	339,500	339,500	0	479,000	200,000
営業	20	0	0	0	0	0	0	0
	21	1	3	200,500	177,100	23,400	245,300	170,000
	22	1	2	201,100	171,000	30,100	230,300	172,100
	25	3	5	218,800	194,900	23,900	264,900	178,500
	30	5	13	224,300	198,000	26,300	342,000	179,800
	35	8	14	273,700	213,300	60,400	357,300	186,800
	40	11	20	279,400	219,100	60,300	373,800	164,500
	45	13	21	321,300	258,800	62,500	467,600	195,700
	50	20	15	355,700	278,900	76,800	753,300	186,600
	55	24	11	317,800	257,100	60,700	450,100	228,000
	58	18	6	321,200	292,600	28,600	425,200	243,400
生産・技術	20	0	0	0	0	0	0	0
	21	2	1	196,300	185,300	11,000	196,300	196,300
	22	2	3	188,700	178,700	10,000	208,200	176,000
	25	3	7	218,800	201,000	17,800	250,600	162,000
	30	7	9	241,900	199,100	42,800	291,000	187,500
	35	3	8	242,600	205,800	36,800	317,700	200,000
	40	7	8	259,700	210,100	49,600	335,000	189,200
	45	15	9	304,500	229,000	75,500	412,000	250,000
	50	24	11	312,600	257,700	54,900	405,600	254,100
	55	25	8	280,600	255,000	25,600	415,800	200,300
	58	25	2	280,300	248,500	31,800	309,000	251,700
その他	20	2	1	174,700	174,200	500	174,700	174,700
	21	0	0	0	0	0	0	0
	22	0	0	0	0	0	0	0
	25	4	3	203,100	193,500	9,600	218,000	190,000
	30	4	7	221,100	188,600	32,500	285,000	194,100
	35	8	5	236,400	207,400	29,000	276,000	199,000
	40	8	8	260,800	209,700	51,100	317,000	200,000
	45	14	6	259,900	232,800	27,100	332,000	190,500
	50	18	8	277,300	226,300	51,000	418,000	186,200
	55	18	8	278,400	226,100	52,300	348,000	180,000
	58	6	1	300,000	300,000	0	300,000	300,000
全	20	1	2	169,600	168,100	1,500	174,700	164,500
	21	1	5	196,000	175,300	20,700	245,300	170,000
	22	2	5	193,600	175,600	18,000	230,300	172,100
	25	3	15	215,700	197,500	18,200	264,900	162,000
	30	6	33	232,000	197,600	34,400	342,000	179,800
	35	6	31	255,600	210,100	45,500	357,300	186,800
	40	11	42	271,200	216,400	54,800	394,000	164,500
	45	13	39	306,000	247,100	58,900	467,600	190,500
	50	22	39	332,200	266,700	65,500	753,300	186,200
	55	23	30	304,700	254,000	50,700	450,100	180,000
	58	17	11	315,100	293,700	21,400	479,000	200,000

【 男性　中・高校卒 】『 卸・小売業 』

職務区分	設定条件 年齢（才）	設定条件 勤続年数（年）	集計件数（人）	基準内賃金（通勤手当を除く） 合　計（円）	基準内賃金 基本給（円）	基準内賃金 諸手当（円）	最高額（円）	最低額（円）
事務	19	0	0	0	0	0	0	0
	20	1	1	181,500	181,500	0	181,500	181,500
	21	0	0	0	0	0	0	0
	22	0	0	0	0	0	0	0
	25	1	1	170,000	160,000	10,000	170,000	170,000
	30	5	1	188,000	165,800	22,200	188,000	188,000
	35	10	2	255,200	216,000	39,200	291,000	219,500
	40	8	3	236,700	216,900	19,800	259,000	201,700
	45	11	8	327,300	276,800	50,500	422,200	180,700
	50	16	6	323,400	272,300	51,100	457,500	236,000
	55	5	2	281,000	268,000	13,000	359,000	203,000
	58	39	1	442,000	357,000	85,000	442,000	442,000
営業	19	1	1	175,000	175,000	0	175,000	175,000
	20	2	1	171,600	171,600	0	171,600	171,600
	21	1	3	204,300	178,300	26,000	220,000	175,000
	22	2	4	195,800	175,800	20,000	217,000	175,000
	25	4	12	219,700	199,600	20,100	265,000	171,500
	30	4	28	226,100	211,100	15,000	325,000	166,600
	35	9	39	259,500	223,000	36,500	394,900	150,000
	40	11	27	274,200	219,100	55,100	415,000	171,500
	45	12	49	271,100	211,600	59,500	416,000	169,600
	50	18	50	311,700	264,400	47,300	511,200	169,800
	55	21	37	298,000	239,200	58,800	464,800	170,000
	58	24	30	276,100	217,800	58,300	530,700	117,500
生産・技術	19	0	0	0	0	0	0	0
	20	2	3	205,300	169,100	36,200	223,700	172,300
	21	3	3	179,500	176,700	2,800	184,500	177,000
	22	4	1	204,900	175,900	29,000	204,900	204,900
	25	4	9	199,800	188,100	11,700	235,000	189,400
	30	5	17	221,500	199,700	21,800	275,500	182,600
	35	6	12	234,300	203,100	31,200	293,500	191,000
	40	9	25	277,800	218,900	58,900	551,700	115,000
	45	15	14	296,900	244,200	52,700	477,200	182,700
	50	16	27	300,500	241,900	58,600	564,900	165,200
	55	25	12	286,200	267,600	18,600	367,100	209,900
	58	28	12	261,600	236,900	24,700	480,000	150,000
その他	19	0	0	0	0	0	0	0
	20	1	1	172,500	172,500	0	172,500	172,500
	21	2	1	167,000	160,000	7,000	167,000	167,000
	22	2	1	185,300	179,300	6,000	185,300	185,300
	25	3	7	217,100	206,800	10,300	265,000	185,700
	30	4	9	212,400	194,200	18,200	296,000	180,000
	35	9	16	251,000	210,600	40,400	331,000	165,200
	40	9	21	243,400	224,000	19,400	372,000	185,000
	45	12	13	254,800	231,600	23,200	310,100	170,000
	50	16	28	281,000	233,800	47,200	397,000	165,200
	55	25	28	300,000	254,700	45,300	514,000	170,000
	58	18	15	231,200	213,900	17,300	316,000	165,200
全	19	1	1	175,000	175,000	0	175,000	175,000
	20	1	6	190,200	172,100	18,100	223,700	171,600
	21	2	7	188,300	175,000	13,300	220,000	167,000
	22	2	6	195,500	176,400	19,100	217,000	175,000
	25	3	29	211,200	196,400	14,800	265,000	170,000
	30	4	55	221,800	204,000	17,800	325,000	166,600
	35	8	69	253,100	216,500	36,600	394,900	150,000
	40	9	76	265,400	220,300	45,100	551,700	115,000
	45	12	84	278,200	226,300	51,900	477,200	169,600
	50	17	111	301,800	251,600	50,200	564,900	165,200
	55	22	79	296,500	249,700	46,800	514,000	170,000
	58	24	58	264,300	223,100	41,200	530,700	117,500

【 男性　大学卒 】『 金融・保険・不動産業 』

職務区分	設定条件 年齢（才）	設定条件 勤続年数（年）	集計件数（人）	基準内賃金（通勤手当を除く） 合　計（円）	基準内賃金（通勤手当を除く） 基本給（円）	基準内賃金（通勤手当を除く） 諸手当（円）	最高額（円）	最低額（円）
事務	22	1	1	216,400	212,400	4,000	216,400	216,400
	25	3	15	254,000	239,500	14,500	567,600	199,200
	30	5	11	263,200	254,300	8,900	302,400	221,700
	35	11	19	336,300	302,800	33,500	413,200	268,500
	40	17	17	400,800	359,300	41,500	544,000	311,800
	45	17	19	452,100	395,500	56,600	604,000	225,000
	50	17	9	485,000	433,700	51,300	694,000	304,600
	55	26	20	504,600	427,100	77,500	764,800	289,000
	58	23	7	481,900	446,300	35,600	576,600	250,000
営業	22	1	1	200,000	200,000	0	200,000	200,000
	25	3	9	233,500	208,700	24,800	275,000	212,000
	30	2	6	212,900	199,700	13,200	241,000	190,000
	35	8	4	336,400	273,600	62,800	456,000	242,500
	40	9	8	327,400	268,600	58,800	455,000	120,000
	45	12	3	330,800	249,400	81,400	408,400	268,500
	50	19	5	458,600	421,200	37,400	637,000	350,000
	55	12	3	296,400	261,400	35,000	383,000	246,200
	58	22	1	316,400	155,000	161,400	316,400	316,400
生産・技術	22	0	0	0	0	0	0	0
	25	3	1	241,500	211,500	30,000	241,500	241,500
	30	0	0	0	0	0	0	0
	35	3	3	252,800	230,500	22,300	316,500	200,000
	40	0	0	0	0	0	0	0
	45	0	0	0	0	0	0	0
	50	0	0	0	0	0	0	0
	55	0	0	0	0	0	0	0
	58	0	0	0	0	0	0	0
その他	22	0	0	0	0	0	0	0
	25	1	1	210,000	200,000	10,000	210,000	210,000
	30	1	1	230,400	230,400	0	230,400	230,400
	35	1	1	255,800	255,800	0	255,800	255,800
	40	0	0	0	0	0	0	0
	45	0	0	0	0	0	0	0
	50	3	2	217,000	192,000	25,000	230,000	204,000
	55	27	1	323,800	300,800	23,000	323,800	323,800
	58	20	2	279,100	256,400	22,700	408,300	150,000
全	22	1	2	208,200	206,200	2,000	216,400	200,000
	25	3	26	244,700	226,200	18,500	567,600	199,200
	30	4	18	244,500	234,700	9,800	302,400	190,000
	35	9	27	324,100	288,700	35,400	456,000	200,000
	40	14	25	377,400	330,300	47,100	544,000	120,000
	45	16	22	435,600	375,600	60,000	604,000	225,000
	50	16	16	443,300	399,600	43,700	694,000	204,000
	55	24	24	471,000	401,100	69,900	764,800	246,200
	58	22	10	424,800	379,200	45,600	576,600	150,000

【 男性　短大・高専卒 】『 金融・保険・不動産業 』

職務区分	設定条件 年齢（才）	設定条件 勤続年数（年）	集計件数（人）	基準内賃金（通勤手当を除く） 合　計（円）	基準内賃金（通勤手当を除く） 基本給（円）	基準内賃金（通勤手当を除く） 諸手当（円）	最高額（円）	最低額（円）
事務	20	0	0	0	0	0	0	0
	21	0	0	0	0	0	0	0
	22	0	0	0	0	0	0	0
	25	8	1	191,500	181,500	10,000	191,500	191,500
	30	8	1	344,400	288,400	56,000	344,400	344,400
	35	1	1	231,000	216,000	15,000	231,000	231,000
	40	5	1	180,000	180,000	0	180,000	180,000
	45	0	0	0	0	0	0	0
	50	4	1	349,000	349,000	0	349,000	349,000
	55	30	3	496,500	430,000	66,500	525,700	479,900
	58	41	1	537,800	476,300	61,500	537,800	537,800
営業	20	0	0	0	0	0	0	0
	21	1	1	182,000	162,000	20,000	182,000	182,000
	22	0	0	0	0	0	0	0
	25	3	1	207,000	199,000	8,000	207,000	207,000
	30	5	7	234,400	205,100	29,300	309,500	193,000
	35	4	2	376,000	307,000	69,000	437,000	315,000
	40	3	3	329,000	279,000	50,000	473,000	214,000
	45	9	2	297,600	269,600	28,000	326,300	269,000
	50	0	0	0	0	0	0	0
	55	13	1	295,000	275,000	20,000	295,000	295,000
	58	0	0	0	0	0	0	0
生産・技術	20	0	0	0	0	0	0	0
	21	0	0	0	0	0	0	0
	22	0	0	0	0	0	0	0
	25	1	1	200,000	200,000	0	200,000	200,000
	30	0	0	0	0	0	0	0
	35	0	0	0	0	0	0	0
	40	7	1	235,200	215,200	20,000	235,200	235,200
	45	0	0	0	0	0	0	0
	50	0	0	0	0	0	0	0
	55	0	0	0	0	0	0	0
	58	0	0	0	0	0	0	0
その他	20	0	0	0	0	0	0	0
	21	0	0	0	0	0	0	0
	22	0	0	0	0	0	0	0
	25	0	0	0	0	0	0	0
	30	1	1	250,600	250,600	0	250,600	250,600
	35	2	1	308,500	298,500	10,000	308,500	308,500
	40	8	1	265,700	245,700	20,000	265,700	265,700
	45	1	2	302,000	302,000	0	354,000	250,000
	50	0	0	0	0	0	0	0
	55	21	2	341,900	312,800	29,100	368,000	315,900
	58	27	1	406,600	340,400	66,200	406,600	406,600
全	20	0	0	0	0	0	0	0
	21	1	1	182,000	162,000	20,000	182,000	182,000
	22	0	0	0	0	0	0	0
	25	4	3	199,500	193,500	6,000	207,000	191,500
	30	5	9	248,400	219,400	29,000	344,400	193,000
	35	2	4	322,800	282,100	40,700	437,000	231,000
	40	5	6	277,900	246,300	31,600	473,000	180,000
	45	5	4	299,800	285,800	14,000	354,000	250,000
	50	4	1	349,000	349,000	0	349,000	349,000
	55	24	6	411,400	365,100	46,300	525,700	295,000
	58	34	2	472,100	408,300	63,800	537,800	406,600

【 男性　中・高校卒 】『 金融・保険・不動産業 』

職務区分	設定条件 年齢（才）	設定条件 勤続年数（年）	集計件数（人）	基準内賃金（通勤手当を除く） 合　計（円）	基準内賃金（通勤手当を除く） 基本給（円）	基準内賃金（通勤手当を除く） 諸手当（円）	最高額（円）	最低額（円）
事務	19	0	0	0	0	0	0	0
	20	0	0	0	0	0	0	0
	21	0	0	0	0	0	0	0
	22	0	0	0	0	0	0	0
	25	0	0	0	0	0	0	0
	30	0	0	0	0	0	0	0
	35	1	1	240,000	238,000	2,000	240,000	240,000
	40	5	2	327,000	281,000	46,000	377,000	277,000
	45	0	0	0	0	0	0	0
	50	1	1	266,000	238,000	28,000	266,000	266,000
	55	25	4	400,200	346,800	53,400	469,200	286,600
	58	23	4	428,700	382,500	46,200	551,100	285,000
営業	19	0	0	0	0	0	0	0
	20	0	0	0	0	0	0	0
	21	0	0	0	0	0	0	0
	22	0	0	0	0	0	0	0
	25	1	2	230,000	225,000	5,000	250,000	210,000
	30	2	4	215,300	196,100	19,200	240,000	201,500
	35	1	1	200,000	200,000	0	200,000	200,000
	40	18	1	450,000	407,000	43,000	450,000	450,000
	45	9	4	299,900	246,200	53,700	350,000	210,000
	50	20	1	409,900	354,000	55,900	409,900	409,900
	55	9	1	577,000	200,000	377,000	577,000	577,000
	58	0	0	0	0	0	0	0
生産・技術	19	0	0	0	0	0	0	0
	20	0	0	0	0	0	0	0
	21	0	0	0	0	0	0	0
	22	0	0	0	0	0	0	0
	25	0	0	0	0	0	0	0
	30	5	2	266,200	222,400	43,800	276,200	256,200
	35	0	0	0	0	0	0	0
	40	9	1	294,500	274,500	20,000	294,500	294,500
	45	10	5	292,000	281,000	11,000	370,000	200,000
	50	2	1	194,000	189,000	5,000	194,000	194,000
	55	0	0	0	0	0	0	0
	58	1	1	170,000	170,000	0	170,000	170,000
その他	19	0	0	0	0	0	0	0
	20	0	0	0	0	0	0	0
	21	0	0	0	0	0	0	0
	22	0	0	0	0	0	0	0
	25	0	0	0	0	0	0	0
	30	6	1	182,000	182,000	0	182,000	182,000
	35	0	0	0	0	0	0	0
	40	4	1	216,000	200,000	16,000	216,000	216,000
	45	0	0	0	0	0	0	0
	50	1	1	275,000	245,000	30,000	275,000	275,000
	55	12	2	359,000	270,000	89,000	400,000	318,000
	58	22	1	355,600	315,900	39,700	355,600	355,600
全	19	0	0	0	0	0	0	0
	20	0	0	0	0	0	0	0
	21	0	0	0	0	0	0	0
	22	0	0	0	0	0	0	0
	25	1	2	230,000	225,000	5,000	250,000	210,000
	30	3	7	225,100	201,600	23,500	276,200	182,000
	35	1	2	220,000	219,000	1,000	240,000	200,000
	40	8	5	322,900	288,700	34,200	450,000	216,000
	45	10	9	295,500	265,500	30,000	370,000	200,000
	50	6	4	286,200	256,500	29,700	409,900	194,000
	55	19	7	413,700	303,900	109,800	577,000	286,600
	58	19	6	373,300	335,900	37,400	551,100	170,000

【 男性　大学卒 】『 運輸・通信業 』

職務区分	設定条件 年齢（才）	設定条件 勤続年数（年）	集計件数（人）	基準内賃金（通勤手当を除く） 合　計（円）	基準内賃金（通勤手当を除く） 基本給（円）	基準内賃金（通勤手当を除く） 諸手当（円）	最高額（円）	最低額（円）
事務	22	0	0	0	0	0	0	0
	25	0	0	0	0	0	0	0
	30	2	2	155,500	150,500	5,000	191,000	120,000
	35	9	1	249,500	228,500	21,000	249,500	249,500
	40	7	2	268,700	228,200	40,500	318,400	219,000
	45	17	7	333,700	284,000	49,700	403,000	275,300
	50	20	6	317,300	280,900	36,400	437,000	196,000
	55	29	3	473,300	332,900	140,400	495,600	452,000
	58	42	3	484,300	373,800	110,500	553,100	400,000
営業	22	0	0	0	0	0	0	0
	25	2	10	314,200	210,300	103,900	460,000	200,400
	30	5	7	243,400	204,800	38,600	338,100	200,000
	35	8	6	308,100	232,600	75,500	392,800	272,600
	40	11	5	349,800	298,800	51,000	535,300	229,900
	45	13	2	300,000	212,900	87,100	329,000	271,000
	50	18	4	337,100	287,500	49,600	393,000	232,000
	55	24	2	467,400	388,500	78,900	475,300	459,500
	58	6	2	261,100	229,600	31,500	300,000	222,200
生産・技術	22	1	2	204,000	170,700	33,300	208,000	200,100
	25	4	12	228,100	186,500	41,600	265,000	200,100
	30	6	20	232,600	208,200	24,400	265,000	201,000
	35	8	6	254,200	226,200	28,000	296,600	200,000
	40	12	10	274,700	243,000	31,700	319,000	224,000
	45	17	3	336,900	233,300	103,600	392,000	263,000
	50	16	7	405,000	314,300	90,700	600,800	313,000
	55	20	8	432,100	326,100	106,000	532,000	308,600
	58	0	0	0	0	0	0	0
その他	22	0	0	0	0	0	0	0
	25	2	1	197,800	173,800	24,000	197,800	197,800
	30	4	1	228,400	208,000	20,400	228,400	228,400
	35	10	2	255,400	217,600	37,800	296,900	213,900
	40	8	4	254,700	224,600	30,100	271,100	225,000
	45	13	5	371,800	307,800	64,000	450,300	300,400
	50	20	4	407,200	317,900	89,300	648,000	312,000
	55	15	3	378,200	305,600	72,600	379,600	377,600
	58	22	1	235,100	220,000	15,100	235,100	235,100
全	22	1	2	204,000	170,700	33,300	208,000	200,100
	25	3	23	264,200	196,300	67,900	460,000	197,800
	30	5	30	229,900	203,600	26,300	338,100	120,000
	35	8	15	275,600	227,800	47,800	392,800	200,000
	40	11	21	288,200	251,400	36,800	535,300	219,000
	45	15	17	341,500	273,700	67,800	450,300	263,000
	50	18	21	367,400	300,300	67,100	648,000	196,000
	55	21	16	434,100	331,300	102,800	532,000	308,600
	58	26	6	368,300	300,100	68,200	553,100	222,200

【 男性　短大・高専卒 】『 運輸・通信業 』

職務区分	設定条件 年齢（才）	設定条件 勤続年数（年）	集計件数（人）	基準内賃金（通勤手当を除く） 合　計（円）	基本給（円）	諸手当（円）	最高額（円）	最低額（円）
事務	20	0	0	0	0	0	0	0
	21	0	0	0	0	0	0	0
	22	0	0	0	0	0	0	0
	25	5	1	209,100	192,300	16,800	209,100	209,100
	30	0	0	0	0	0	0	0
	35	19	1	254,800	227,800	27,000	254,800	254,800
	40	10	3	375,800	310,700	65,100	491,300	241,200
	45	14	2	277,800	262,800	15,000	278,100	277,600
	50	7	1	550,000	200,000	350,000	550,000	550,000
	55	0	0	0	0	0	0	0
	58	38	2	395,700	239,000	156,700	555,000	236,500
営業	20	0	0	0	0	0	0	0
	21	0	0	0	0	0	0	0
	22	0	0	0	0	0	0	0
	25	2	1	196,000	171,000	25,000	196,000	196,000
	30	5	5	339,500	221,400	118,100	614,600	229,000
	35	3	3	379,900	216,100	163,800	571,600	258,300
	40	8	5	302,100	209,800	92,300	366,900	248,800
	45	24	1	377,000	228,000	149,000	377,000	377,000
	50	16	5	375,200	302,200	73,000	551,000	306,000
	55	18	4	373,400	257,200	116,200	550,000	300,000
	58	26	3	334,300	311,000	23,300	432,000	170,000
生産・技術	20	0	0	0	0	0	0	0
	21	1	1	189,000	189,000	0	189,000	189,000
	22	0	0	0	0	0	0	0
	25	2	10	208,900	197,700	11,200	244,000	171,000
	30	7	10	250,600	226,200	24,400	323,000	209,600
	35	11	2	238,500	207,300	31,200	246,700	230,500
	40	15	11	270,500	216,400	54,100	439,000	198,000
	45	19	15	334,300	255,200	79,100	585,000	226,800
	50	22	8	373,200	287,200	86,000	425,600	297,000
	55	23	4	325,800	223,000	102,800	469,600	239,000
	58	12	2	319,600	272,500	47,100	406,300	233,000
その他	20	0	0	0	0	0	0	0
	21	0	0	0	0	0	0	0
	22	0	0	0	0	0	0	0
	25	0	0	0	0	0	0	0
	30	0	0	0	0	0	0	0
	35	0	0	0	0	0	0	0
	40	17	3	253,900	245,600	8,300	270,900	221,400
	45	21	1	348,000	298,400	49,600	348,000	348,000
	50	21	3	298,200	266,200	32,000	347,400	273,700
	55	24	1	238,000	228,000	10,000	238,000	238,000
	58	14	1	385,300	318,800	66,500	385,300	385,300
全	20	0	0	0	0	0	0	0
	21	1	1	189,000	189,000	0	189,000	189,000
	22	0	0	0	0	0	0	0
	25	3	12	207,800	195,000	12,800	244,000	171,000
	30	6	15	280,200	224,600	55,600	614,600	209,600
	35	8	6	311,900	215,100	96,800	571,600	230,500
	40	13	22	289,700	231,700	58,000	491,300	198,000
	45	19	19	331,300	256,800	74,500	585,000	226,800
	50	19	17	371,000	282,800	88,200	551,000	273,700
	55	21	9	337,200	238,800	98,400	550,000	238,000
	58	24	8	352,300	284,300	68,000	555,000	170,000

【 男性　中・高校卒 】『 運輸・通信業 』

職務区分	設定条件 年齢（才）	設定条件 勤続年数（年）	集計件数（人）	基準内賃金（通勤手当を除く） 合　計（円）	基準内賃金 基本給（円）	基準内賃金 諸手当（円）	最高額（円）	最低額（円）
事務	19	0	0	0	0	0	0	0
	20	0	0	0	0	0	0	0
	21	0	0	0	0	0	0	0
	22	0	0	0	0	0	0	0
	25	1	1	200,000	150,000	50,000	200,000	200,000
	30	0	0	0	0	0	0	0
	35	0	0	0	0	0	0	0
	40	5	4	271,500	231,900	39,600	300,000	232,000
	45	8	2	428,100	355,100	73,000	539,100	317,200
	50	25	2	513,500	409,500	104,000	532,000	495,000
	55	0	0	0	0	0	0	0
	58	0	0	0	0	0	0	0
営業	19	0	0	0	0	0	0	0
	20	0	0	0	0	0	0	0
	21	2	1	191,700	191,700	0	191,700	191,700
	22	0	0	0	0	0	0	0
	25	5	2	216,500	196,500	20,000	216,900	216,200
	30	6	3	227,900	212,900	15,000	260,800	200,000
	35	4	2	277,600	224,400	53,200	300,500	254,900
	40	12	4	364,500	245,600	118,900	422,000	291,900
	45	0	0	0	0	0	0	0
	50	1	1	351,600	311,600	40,000	351,600	351,600
	55	14	2	456,800	311,700	145,100	650,800	263,000
	58	21	3	208,600	186,600	22,000	307,800	100,000
生産・技術	19	0	0	0	0	0	0	0
	20	1	1	157,000	154,000	3,000	157,000	157,000
	21	4	1	195,400	131,200	64,200	195,400	195,400
	22	4	2	210,000	210,000	0	210,000	210,000
	25	5	9	211,200	175,800	35,400	232,400	182,500
	30	13	1	218,000	175,000	43,000	218,000	218,000
	35	2	3	231,900	218,600	13,300	319,300	125,000
	40	11	3	367,700	269,300	98,400	532,000	214,000
	45	22	12	280,400	217,700	62,700	328,000	220,100
	50	17	9	304,700	236,700	68,000	417,200	211,000
	55	22	5	428,100	300,500	127,600	683,000	264,000
	58	2	1	332,000	282,000	50,000	332,000	332,000
その他	19	1	2	183,000	176,000	7,000	194,000	172,000
	20	2	1	172,000	172,000	0	172,000	172,000
	21	0	0	0	0	0	0	0
	22	2	3	221,000	182,300	38,700	236,100	195,000
	25	3	7	213,600	178,800	34,800	240,000	192,200
	30	3	6	213,600	188,900	24,700	248,700	184,000
	35	6	5	226,600	192,700	33,900	271,100	183,000
	40	7	10	295,800	184,400	111,400	496,000	228,400
	45	11	18	298,500	213,500	85,000	457,000	152,000
	50	17	14	298,900	235,100	63,800	416,600	197,500
	55	14	22	264,500	237,500	27,000	576,500	160,000
	58	12	56	207,900	201,000	6,900	444,300	113,200
全	19	1	2	183,000	176,000	7,000	194,000	172,000
	20	1	2	164,500	163,000	1,500	172,000	157,000
	21	3	2	193,500	161,400	32,100	195,400	191,700
	22	3	5	216,600	193,400	23,200	236,100	195,000
	25	4	19	212,000	177,700	34,300	240,000	182,500
	30	5	10	218,300	194,700	23,600	260,800	184,000
	35	4	10	238,400	206,800	31,600	319,300	125,000
	40	8	21	314,500	217,200	97,300	532,000	214,000
	45	15	32	299,800	223,900	75,900	539,100	152,000
	50	17	26	319,400	252,000	67,400	532,000	197,500
	55	15	29	306,000	253,500	52,500	683,000	160,000
	58	12	60	210,100	201,700	8,400	444,300	100,000

【 男性　大学卒 】『 飲食店・宿泊業 』

職務区分	設定条件 年齢（才）	設定条件 勤続年数（年）	集計件数（人）	基準内賃金（通勤手当を除く） 合　計（円）	基準内賃金（通勤手当を除く） 基本給（円）	基準内賃金（通勤手当を除く） 諸手当（円）	最高額（円）	最低額（円）
事務	22	0	0	0	0	0	0	0
	25	0	0	0	0	0	0	0
	30	2	1	235,000	205,000	30,000	235,000	235,000
	35	8	3	243,300	225,000	18,300	280,000	210,000
	40	6	2	257,000	247,000	10,000	260,000	254,000
	45	0	0	0	0	0	0	0
	50	13	1	215,000	195,000	20,000	215,000	215,000
	55	0	0	0	0	0	0	0
	58	7	1	353,500	221,000	132,500	353,500	353,500
営業	22	0	0	0	0	0	0	0
	25	0	0	0	0	0	0	0
	30	0	0	0	0	0	0	0
	35	12	2	328,000	278,000	50,000	364,200	291,800
	40	13	2	317,800	307,800	10,000	327,000	308,700
	45	0	0	0	0	0	0	0
	50	17	2	307,400	287,400	20,000	374,800	240,000
	55	10	1	418,000	228,000	190,000	418,000	418,000
	58	3	2	434,700	344,100	90,600	574,500	295,000
生産・技術	22	0	0	0	0	0	0	0
	25	0	0	0	0	0	0	0
	30	0	0	0	0	0	0	0
	35	9	2	318,700	293,700	25,000	420,000	217,400
	40	0	0	0	0	0	0	0
	45	22	1	371,900	321,900	50,000	371,900	371,900
	50	13	1	325,000	265,000	60,000	325,000	325,000
	55	0	0	0	0	0	0	0
	58	7	1	370,000	290,000	80,000	370,000	370,000
その他	22	0	0	0	0	0	0	0
	25	1	1	201,000	191,000	10,000	201,000	201,000
	30	6	1	211,000	211,000	0	211,000	211,000
	35	8	2	290,100	270,500	19,600	403,200	177,100
	40	9	4	438,500	370,400	68,100	549,300	253,000
	45	13	1	367,000	367,000	0	367,000	367,000
	50	0	0	0	0	0	0	0
	55	0	0	0	0	0	0	0
	58	42	1	300,000	300,000	0	300,000	300,000
全	22	0	0	0	0	0	0	0
	25	1	1	201,000	191,000	10,000	201,000	201,000
	30	4	2	223,000	208,000	15,000	235,000	211,000
	35	9	9	289,200	262,100	27,100	420,000	177,100
	40	9	8	362,900	323,900	39,000	549,300	253,000
	45	17	2	369,400	344,400	25,000	371,900	367,000
	50	15	4	288,700	258,700	30,000	374,800	215,000
	55	10	1	418,000	228,000	190,000	418,000	418,000
	58	12	5	378,500	299,800	78,700	574,500	295,000

【 男性　短大・高専卒 】『 飲食店・宿泊業 』

職務区分	設定条件 年齢（才）	設定条件 勤続年数（年）	集計件数（人）	基準内賃金（通勤手当を除く） 合　計（円）	基準内賃金（通勤手当を除く） 基本給（円）	基準内賃金（通勤手当を除く） 諸手当（円）	最高額（円）	最低額（円）
事務	20	0	0	0	0	0	0	0
	21	0	0	0	0	0	0	0
	22	0	0	0	0	0	0	0
	25	1	1	260,700	225,700	35,000	260,700	260,700
	30	0	0	0	0	0	0	0
	35	7	1	249,000	234,000	15,000	249,000	249,000
	40	0	0	0	0	0	0	0
	45	0	0	0	0	0	0	0
	50	0	0	0	0	0	0	0
	55	25	1	372,000	372,000	0	372,000	372,000
	58	0	0	0	0	0	0	0
営業	20	0	0	0	0	0	0	0
	21	0	0	0	0	0	0	0
	22	0	0	0	0	0	0	0
	25	2	2	223,000	195,000	28,000	235,000	211,000
	30	5	2	261,900	206,800	55,100	303,800	220,000
	35	6	2	343,400	223,900	119,500	353,200	333,800
	40	13	2	350,400	262,800	87,600	419,900	281,000
	45	11	1	366,500	230,300	136,200	366,500	366,500
	50	14	1	255,000	230,000	25,000	255,000	255,000
	55	32	2	349,500	347,700	1,800	399,600	299,400
	58	8	1	280,000	220,000	60,000	280,000	280,000
生産・技術	20	0	0	0	0	0	0	0
	21	0	0	0	0	0	0	0
	22	0	0	0	0	0	0	0
	25	2	2	213,000	203,000	10,000	215,100	211,000
	30	10	2	301,000	298,500	2,500	390,000	212,000
	35	8	2	201,900	167,400	34,500	207,200	196,600
	40	0	0	0	0	0	0	0
	45	17	2	274,500	188,500	86,000	282,000	267,000
	50	18	5	398,400	338,000	60,400	523,500	271,000
	55	22	3	387,500	317,900	69,600	432,300	353,000
	58	15	2	355,500	260,100	95,400	365,000	346,000
その他	20	0	0	0	0	0	0	0
	21	2	1	193,600	188,000	5,600	193,600	193,600
	22	0	0	0	0	0	0	0
	25	2	1	194,000	184,000	10,000	194,000	194,000
	30	4	7	227,600	212,100	15,500	311,800	203,200
	35	1	1	503,500	409,300	94,200	503,500	503,500
	40	5	1	237,000	203,300	33,700	237,000	237,000
	45	0	0	0	0	0	0	0
	50	25	1	283,000	283,000	0	283,000	283,000
	55	32	2	301,000	274,600	26,400	362,700	239,400
	58	3	1	226,400	176,400	50,000	226,400	226,400
全	20	0	0	0	0	0	0	0
	21	2	1	193,600	188,000	5,600	193,600	193,600
	22	0	0	0	0	0	0	0
	25	1	6	221,000	200,900	20,100	260,700	194,000
	30	5	11	247,100	226,800	20,300	390,000	203,200
	35	6	6	307,100	237,600	69,500	503,500	196,600
	40	10	3	312,600	243,000	69,600	419,900	237,000
	45	15	3	305,100	202,400	102,700	366,500	267,000
	50	18	7	361,400	314,700	46,700	523,500	255,000
	55	27	8	354,400	321,300	33,100	432,300	239,400
	58	10	4	304,300	229,100	75,200	365,000	226,400

【 男性　中・高校卒 】『 飲食店・宿泊業 』

職務区分	設定条件 年齢（才）	設定条件 勤続年数（年）	集計件数（人）	基準内賃金（通勤手当を除く） 合　計（円）	基本給（円）	諸手当（円）	最高額（円）	最低額（円）
事務	19	0	0	0	0	0	0	0
	20	0	0	0	0	0	0	0
	21	0	0	0	0	0	0	0
	22	0	0	0	0	0	0	0
	25	0	0	0	0	0	0	0
	30	0	0	0	0	0	0	0
	35	0	0	0	0	0	0	0
	40	0	0	0	0	0	0	0
	45	2	2	254,000	244,000	10,000	262,500	245,600
	50	0	0	0	0	0	0	0
	55	11	1	541,700	391,700	150,000	541,700	541,700
	58	0	0	0	0	0	0	0
営業	19	0	0	0	0	0	0	0
	20	0	0	0	0	0	0	0
	21	0	0	0	0	0	0	0
	22	0	0	0	0	0	0	0
	25	0	0	0	0	0	0	0
	30	0	0	0	0	0	0	0
	35	0	0	0	0	0	0	0
	40	0	0	0	0	0	0	0
	45	7	1	250,000	210,000	40,000	250,000	250,000
	50	0	0	0	0	0	0	0
	55	15	4	317,900	265,400	52,500	335,000	301,700
	58	0	0	0	0	0	0	0
生産・技術	19	0	0	0	0	0	0	0
	20	0	0	0	0	0	0	0
	21	0	0	0	0	0	0	0
	22	0	0	0	0	0	0	0
	25	3	3	198,000	179,400	18,600	217,900	170,400
	30	8	3	220,000	193,400	26,600	231,800	201,600
	35	9	4	222,600	190,900	31,700	252,200	209,800
	40	8	3	247,000	223,500	23,500	260,800	224,900
	45	15	4	239,400	205,800	33,600	262,500	205,800
	50	18	10	296,400	247,600	48,800	478,000	200,600
	55	9	6	272,600	252,100	20,500	396,000	209,300
	58	14	3	232,800	199,500	33,300	287,600	190,900
その他	19	0	0	0	0	0	0	0
	20	3	1	185,600	185,600	0	185,600	185,600
	21	0	0	0	0	0	0	0
	22	0	0	0	0	0	0	0
	25	5	1	221,500	204,500	17,000	221,500	221,500
	30	0	0	0	0	0	0	0
	35	0	0	0	0	0	0	0
	40	7	2	258,900	241,300	17,600	273,200	244,700
	45	16	1	424,500	278,800	145,700	424,500	424,500
	50	4	3	259,000	259,000	0	305,000	175,100
	55	33	2	304,800	290,200	14,600	317,700	292,000
	58	21	6	244,900	237,800	7,100	350,000	183,000
全	19	0	0	0	0	0	0	0
	20	3	1	185,600	185,600	0	185,600	185,600
	21	0	0	0	0	0	0	0
	22	0	0	0	0	0	0	0
	25	3	4	203,900	185,700	18,200	221,500	170,400
	30	8	3	220,000	193,400	26,600	231,800	201,600
	35	9	4	222,600	190,900	31,700	252,200	209,800
	40	7	5	251,700	230,600	21,100	273,200	224,900
	45	11	8	267,500	225,000	42,500	424,500	205,800
	50	15	13	287,800	250,300	37,500	478,000	175,100
	55	14	13	312,200	272,800	39,400	541,700	209,300
	58	19	9	240,800	225,000	15,800	350,000	183,000

【 男性　大学卒 】『 専門サービス業 』

職務区分	設定条件 年齢（才）	設定条件 勤続年数（年）	集計件数（人）	基準内賃金（通勤手当を除く） 合　計（円）	基準内賃金（通勤手当を除く） 基本給（円）	基準内賃金（通勤手当を除く） 諸手当（円）	最高額（円）	最低額（円）
事務	22	0	0	0	0	0	0	0
	25	0	0	0	0	0	0	0
	30	0	0	0	0	0	0	0
	35	0	0	0	0	0	0	0
	40	7	5	296,100	247,900	48,200	447,000	201,000
	45	7	4	291,000	228,000	63,000	330,000	256,000
	50	21	1	250,000	240,000	10,000	250,000	250,000
	55	0	0	0	0	0	0	0
	58	36	1	487,500	385,000	102,500	487,500	487,500
営業	22	0	0	0	0	0	0	0
	25	2	3	237,900	237,300	600	250,000	228,300
	30	6	6	263,600	250,400	13,200	305,400	244,200
	35	14	1	369,000	331,000	38,000	369,000	369,000
	40	11	3	293,900	252,300	41,600	327,000	275,000
	45	11	2	450,800	340,800	110,000	502,700	399,000
	50	12	3	336,400	281,800	54,600	412,900	221,600
	55	23	3	426,900	375,900	51,000	504,500	380,000
	58	16	3	275,000	263,400	11,600	340,000	200,000
生産・技術	22	0	0	0	0	0	0	0
	25	2	11	221,400	207,900	13,500	251,400	179,300
	30	4	17	251,900	231,100	20,800	312,500	170,000
	35	7	14	296,900	251,200	45,700	427,000	225,000
	40	12	8	324,800	261,000	63,800	410,500	246,000
	45	11	8	360,600	292,500	68,100	630,000	243,200
	50	18	17	399,800	306,600	93,200	650,000	280,000
	55	23	11	347,700	270,000	77,700	450,000	205,000
	58	14	26	326,300	280,200	46,100	576,000	150,000
その他	22	0	0	0	0	0	0	0
	25	0	0	0	0	0	0	0
	30	0	0	0	0	0	0	0
	35	0	0	0	0	0	0	0
	40	6	3	313,500	252,200	61,300	427,000	255,600
	45	13	1	355,800	333,300	22,500	355,800	355,800
	50	11	1	325,000	307,500	17,500	325,000	325,000
	55	0	0	0	0	0	0	0
	58	35	3	309,800	304,800	5,000	424,500	250,000
全	22	0	0	0	0	0	0	0
	25	2	14	224,900	214,200	10,700	251,400	179,300
	30	5	23	255,000	236,200	18,800	312,500	170,000
	35	8	15	301,800	256,600	45,200	427,000	225,000
	40	10	19	310,600	254,800	55,800	447,000	201,000
	45	10	15	353,800	284,500	69,300	630,000	243,200
	50	17	22	380,900	300,200	80,700	650,000	221,600
	55	23	14	364,700	292,700	72,000	504,500	205,000
	58	17	33	325,000	284,100	40,900	576,000	150,000

【 男性　短大・高専卒 】『 専門サービス業 』

職務区分	設定条件 年齢（才）	設定条件 勤続年数（年）	集計件数（人）	基準内賃金（通勤手当を除く） 合　計（円）	基本給（円）	諸手当（円）	最高額（円）	最低額（円）
事務	20	0	0	0	0	0	0	0
	21	0	0	0	0	0	0	0
	22	0	0	0	0	0	0	0
	25	0	0	0	0	0	0	0
	30	2	1	187,000	153,000	34,000	187,000	187,000
	35	1	1	198,000	162,000	36,000	198,000	198,000
	40	0	0	0	0	0	0	0
	45	0	0	0	0	0	0	0
	50	0	0	0	0	0	0	0
	55	0	0	0	0	0	0	0
	58	0	0	0	0	0	0	0
営業	20	0	0	0	0	0	0	0
	21	0	0	0	0	0	0	0
	22	0	0	0	0	0	0	0
	25	3	2	205,000	195,000	10,000	205,000	205,000
	30	1	1	194,000	194,000	0	194,000	194,000
	35	0	0	0	0	0	0	0
	40	6	1	360,600	326,600	34,000	360,600	360,600
	45	0	0	0	0	0	0	0
	50	16	1	352,900	343,900	9,000	352,900	352,900
	55	26	4	408,000	339,000	69,000	497,000	319,000
	58	19	1	355,000	335,000	20,000	355,000	355,000
生産・技術	20	1	1	123,500	123,500	0	123,500	123,500
	21	1	2	202,000	191,200	10,800	212,600	191,500
	22	2	2	176,100	157,100	19,000	190,000	162,200
	25	3	10	218,800	198,000	20,800	240,000	193,000
	30	5	12	240,000	213,800	26,200	282,300	207,500
	35	8	14	279,800	237,200	42,600	380,000	211,800
	40	12	12	288,800	237,300	51,500	368,400	223,600
	45	12	9	359,800	295,200	64,600	455,000	299,800
	50	14	16	314,800	281,100	33,700	445,000	231,000
	55	17	12	351,000	282,100	68,900	458,000	222,500
	58	18	12	320,800	270,200	50,600	476,800	165,000
その他	20	0	0	0	0	0	0	0
	21	0	0	0	0	0	0	0
	22	0	0	0	0	0	0	0
	25	0	0	0	0	0	0	0
	30	5	2	305,000	305,000	0	310,000	300,000
	35	0	0	0	0	0	0	0
	40	0	0	0	0	0	0	0
	45	10	1	245,000	230,000	15,000	245,000	245,000
	50	21	7	402,400	388,800	13,600	600,000	232,600
	55	7	1	244,000	174,000	70,000	244,000	244,000
	58	0	0	0	0	0	0	0
全	20	1	1	123,500	123,500	0	123,500	123,500
	21	1	2	202,000	191,200	10,800	212,600	191,500
	22	2	2	176,100	157,100	19,000	190,000	162,200
	25	3	12	216,500	197,500	19,000	240,000	193,000
	30	4	16	242,000	220,200	21,800	310,000	187,000
	35	7	15	274,300	232,200	42,100	380,000	198,000
	40	12	13	294,400	244,200	50,200	368,400	223,600
	45	12	10	348,400	288,700	59,700	455,000	245,000
	50	16	24	341,900	315,100	26,800	600,000	231,000
	55	19	17	358,100	289,100	69,000	497,000	222,500
	58	18	13	323,400	275,200	48,200	476,800	165,000

【 男性　中・高校卒 】『 専門サービス業 』

職務区分	設定条件 年齢（才）	設定条件 勤続年数（年）	集計件数（人）	基準内賃金（通勤手当を除く） 合　計（円）	基準内賃金 基本給（円）	基準内賃金 諸手当（円）	最高額（円）	最低額（円）
事務	19	0	0	0	0	0	0	0
	20	0	0	0	0	0	0	0
	21	0	0	0	0	0	0	0
	22	0	0	0	0	0	0	0
	25	6	1	235,000	205,000	30,000	235,000	235,000
	30	3	1	250,000	210,000	40,000	250,000	250,000
	35	0	0	0	0	0	0	0
	40	12	1	295,000	220,000	75,000	295,000	295,000
	45	16	1	220,000	210,000	10,000	220,000	220,000
	50	0	0	0	0	0	0	0
	55	0	0	0	0	0	0	0
	58	0	0	0	0	0	0	0
営業	19	0	0	0	0	0	0	0
	20	0	0	0	0	0	0	0
	21	0	0	0	0	0	0	0
	22	0	0	0	0	0	0	0
	25	0	0	0	0	0	0	0
	30	0	0	0	0	0	0	0
	35	2	2	271,000	243,000	28,000	297,000	245,000
	40	3	1	203,000	203,000	0	203,000	203,000
	45	1	1	200,000	200,000	0	200,000	200,000
	50	28	3	429,200	367,200	62,000	511,200	285,000
	55	19	2	322,000	257,000	65,000	390,000	254,000
	58	6	2	312,000	304,500	7,500	320,000	304,000
生産・技術	19	1	3	174,700	172,200	2,500	181,400	163,000
	20	1	2	189,200	178,400	10,800	204,600	173,900
	21	2	2	175,600	174,600	1,000	178,000	173,300
	22	0	0	0	0	0	0	0
	25	5	7	222,000	202,800	19,200	255,000	179,600
	30	2	3	200,300	186,000	14,300	211,000	190,000
	35	6	7	251,200	216,200	35,000	320,000	195,500
	40	8	17	257,700	224,600	33,100	321,400	149,500
	45	8	14	290,000	233,100	56,900	405,000	205,500
	50	13	18	289,000	250,100	38,900	535,000	176,000
	55	19	20	324,300	294,800	29,500	620,000	165,000
	58	20	14	266,700	234,700	32,000	455,000	155,000
その他	19	0	0	0	0	0	0	0
	20	0	0	0	0	0	0	0
	21	0	0	0	0	0	0	0
	22	0	0	0	0	0	0	0
	25	3	2	234,500	232,500	2,000	275,000	194,000
	30	3	3	273,400	254,600	18,800	300,000	230,500
	35	3	4	241,500	241,500	0	275,000	196,000
	40	6	1	275,000	275,000	0	275,000	275,000
	45	0	0	0	0	0	0	0
	50	2	5	268,000	268,000	0	400,000	200,000
	55	19	2	265,800	252,500	13,300	344,600	187,000
	58	11	5	241,800	241,800	0	342,000	142,200
全	19	1	3	174,700	172,200	2,500	181,400	163,000
	20	1	2	189,200	178,400	10,800	204,600	173,900
	21	2	2	175,600	174,600	1,000	178,000	173,300
	22	0	0	0	0	0	0	0
	25	4	10	225,700	208,900	16,800	275,000	179,600
	30	2	7	238,700	218,800	19,900	300,000	190,000
	35	4	13	251,200	228,100	23,100	320,000	195,500
	40	8	20	257,700	225,800	31,900	321,400	149,500
	45	8	16	280,000	229,600	50,400	405,000	200,000
	50	13	26	301,100	267,000	34,100	535,000	176,000
	55	19	24	319,200	288,100	31,100	620,000	165,000
	58	16	21	265,000	243,000	22,000	455,000	142,200

【 男性　大学卒 】『 コンピュータソフト関連業 』

職務区分	設定条件 年齢（才）	設定条件 勤続年数（年）	集計件数（人）	基準内賃金（通勤手当を除く） 合　計（円）	基準内賃金 基本給（円）	基準内賃金 諸手当（円）	最高額（円）	最低額（円）
事務	22	0	0	0	0	0	0	0
	25	5	1	207,000	197,000	10,000	207,000	207,000
	30	2	1	220,000	220,000	0	220,000	220,000
	35	0	0	0	0	0	0	0
	40	5	1	295,000	265,000	30,000	295,000	295,000
	45	0	0	0	0	0	0	0
	50	0	0	0	0	0	0	0
	55	0	0	0	0	0	0	0
	58	0	0	0	0	0	0	0
営業	22	0	0	0	0	0	0	0
	25	0	0	0	0	0	0	0
	30	0	0	0	0	0	0	0
	35	7	1	265,000	235,000	30,000	265,000	265,000
	40	7	2	315,000	285,000	30,000	350,000	280,000
	45	3	1	316,000	286,000	30,000	316,000	316,000
	50	0	0	0	0	0	0	0
	55	26	1	320,100	300,100	20,000	320,100	320,100
	58	0	0	0	0	0	0	0
生産・技術	22	1	2	195,000	195,000	0	195,000	195,000
	25	2	9	231,200	206,800	24,400	310,000	180,000
	30	4	10	226,000	204,000	22,000	270,000	180,000
	35	5	3	255,500	243,900	11,600	317,800	214,000
	40	7	6	242,800	219,900	22,900	320,000	128,000
	45	15	6	344,200	298,400	45,800	411,700	325,000
	50	19	5	359,300	319,300	40,000	470,200	314,200
	55	0	0	0	0	0	0	0
	58	18	1	310,000	275,000	35,000	310,000	310,000
その他	22	0	0	0	0	0	0	0
	25	0	0	0	0	0	0	0
	30	1	1	187,000	180,000	7,000	187,000	187,000
	35	0	0	0	0	0	0	0
	40	0	0	0	0	0	0	0
	45	0	0	0	0	0	0	0
	50	0	0	0	0	0	0	0
	55	0	0	0	0	0	0	0
	58	1	2	127,500	125,000	2,500	155,000	100,000
全	22	1	2	195,000	195,000	0	195,000	195,000
	25	2	10	228,900	205,900	23,000	310,000	180,000
	30	4	12	222,200	203,300	18,900	270,000	180,000
	35	5	4	257,900	241,700	16,200	317,800	214,000
	40	6	9	264,700	239,400	25,300	350,000	128,000
	45	13	7	340,100	296,600	43,500	411,700	316,000
	50	19	5	359,300	319,300	40,000	470,200	314,200
	55	26	1	320,100	300,100	20,000	320,100	320,100
	58	7	3	188,300	175,000	13,300	310,000	100,000

【 男性　短大・高専卒 】『 コンピュータソフト関連業 』

職務区分	設定条件 年齢（才）	設定条件 勤続年数（年）	集計件数（人）	基準内賃金（通勤手当を除く） 合　計（円）	基本給（円）	諸手当（円）	最高額（円）	最低額（円）
事務	20	0	0	0	0	0	0	0
	21	0	0	0	0	0	0	0
	22	0	0	0	0	0	0	0
	25	0	0	0	0	0	0	0
	30	0	0	0	0	0	0	0
	35	0	0	0	0	0	0	0
	40	0	0	0	0	0	0	0
	45	0	0	0	0	0	0	0
	50	0	0	0	0	0	0	0
	55	0	0	0	0	0	0	0
	58	0	0	0	0	0	0	0
営業	20	0	0	0	0	0	0	0
	21	0	0	0	0	0	0	0
	22	0	0	0	0	0	0	0
	25	0	0	0	0	0	0	0
	30	0	0	0	0	0	0	0
	35	8	1	222,100	222,100	0	222,100	222,100
	40	8	1	233,000	223,000	10,000	233,000	233,000
	45	10	3	264,900	248,900	16,000	352,300	200,000
	50	19	4	341,800	308,300	33,500	372,400	299,300
	55	0	0	0	0	0	0	0
	58	9	1	215,000	200,000	15,000	215,000	215,000
生産・技術	20	0	0	0	0	0	0	0
	21	1	1	196,000	196,000	0	196,000	196,000
	22	1	1	204,000	204,000	0	204,000	204,000
	25	3	4	224,000	209,000	15,000	230,000	207,100
	30	5	5	207,500	207,500	0	267,900	162,000
	35	6	4	217,300	211,600	5,700	283,800	170,800
	40	16	8	272,300	262,300	10,000	307,000	221,000
	45	12	5	271,800	247,700	24,100	326,200	209,800
	50	23	5	331,000	293,200	37,800	464,100	276,000
	55	28	4	350,900	312,700	38,200	431,000	295,400
	58	34	1	278,500	270,500	8,000	278,500	278,500
その他	20	0	0	0	0	0	0	0
	21	0	0	0	0	0	0	0
	22	0	0	0	0	0	0	0
	25	1	1	155,500	155,500	0	155,500	155,500
	30	7	2	161,900	161,900	0	168,400	155,500
	35	0	0	0	0	0	0	0
	40	0	0	0	0	0	0	0
	45	0	0	0	0	0	0	0
	50	0	0	0	0	0	0	0
	55	0	0	0	0	0	0	0
	58	0	0	0	0	0	0	0
全	20	0	0	0	0	0	0	0
	21	1	1	196,000	196,000	0	196,000	196,000
	22	1	1	204,000	204,000	0	204,000	204,000
	25	2	5	210,300	198,300	12,000	230,000	155,500
	30	5	7	194,500	194,500	0	267,900	155,500
	35	6	5	218,300	213,700	4,600	283,800	170,800
	40	15	9	267,900	257,900	10,000	307,000	221,000
	45	11	8	269,200	248,100	21,100	352,300	200,000
	50	21	9	335,700	299,900	35,800	464,100	276,000
	55	28	4	350,900	312,700	38,200	431,000	295,400
	58	21	2	246,700	235,200	11,500	278,500	215,000

【 男性　中・高校卒 】『 コンピュータソフト関連業 』

職務区分	設定条件 年齢（才）	設定条件 勤続年数（年）	集計件数（人）	基準内賃金（通勤手当を除く） 合　計（円）	基本給（円）	諸手当（円）	最高額（円）	最低額（円）
事務	19	0	0	0	0	0	0	0
	20	0	0	0	0	0	0	0
	21	0	0	0	0	0	0	0
	22	0	0	0	0	0	0	0
	25	0	0	0	0	0	0	0
	30	0	0	0	0	0	0	0
	35	0	0	0	0	0	0	0
	40	0	0	0	0	0	0	0
	45	0	0	0	0	0	0	0
	50	0	0	0	0	0	0	0
	55	0	0	0	0	0	0	0
	58	0	0	0	0	0	0	0
営業	19	0	0	0	0	0	0	0
	20	0	0	0	0	0	0	0
	21	0	0	0	0	0	0	0
	22	0	0	0	0	0	0	0
	25	3	2	202,500	197,500	5,000	220,000	185,000
	30	5	1	215,000	205,000	10,000	215,000	215,000
	35	2	1	334,000	230,000	104,000	334,000	334,000
	40	10	1	245,000	235,000	10,000	245,000	245,000
	45	0	0	0	0	0	0	0
	50	10	3	239,900	208,300	31,600	295,000	190,000
	55	13	1	284,000	254,000	30,000	284,000	284,000
	58	0	0	0	0	0	0	0
生産・技術	19	0	0	0	0	0	0	0
	20	0	0	0	0	0	0	0
	21	0	0	0	0	0	0	0
	22	0	0	0	0	0	0	0
	25	0	0	0	0	0	0	0
	30	9	1	200,000	190,000	10,000	200,000	200,000
	35	12	3	236,800	229,800	7,000	261,400	190,000
	40	14	1	247,900	237,900	10,000	247,900	247,900
	45	0	0	0	0	0	0	0
	50	0	0	0	0	0	0	0
	55	17	2	193,700	182,200	11,500	195,000	192,500
	58	1	1	230,000	230,000	0	230,000	230,000
その他	19	0	0	0	0	0	0	0
	20	0	0	0	0	0	0	0
	21	1	1	165,000	165,000	0	165,000	165,000
	22	0	0	0	0	0	0	0
	25	0	0	0	0	0	0	0
	30	0	0	0	0	0	0	0
	35	1	3	195,000	180,000	15,000	235,000	175,000
	40	0	0	0	0	0	0	0
	45	5	1	181,000	181,000	0	181,000	181,000
	50	0	0	0	0	0	0	0
	55	0	0	0	0	0	0	0
	58	0	0	0	0	0	0	0
全	19	0	0	0	0	0	0	0
	20	0	0	0	0	0	0	0
	21	1	1	165,000	165,000	0	165,000	165,000
	22	0	0	0	0	0	0	0
	25	3	2	202,500	197,500	5,000	220,000	185,000
	30	7	2	207,500	197,500	10,000	215,000	200,000
	35	6	7	232,600	208,400	24,200	334,000	175,000
	40	12	2	246,400	236,400	10,000	247,900	245,000
	45	5	1	181,000	181,000	0	181,000	181,000
	50	10	3	239,900	208,300	31,600	295,000	190,000
	55	15	3	223,700	206,100	17,600	284,000	192,500
	58	1	1	230,000	230,000	0	230,000	230,000

【 男性　大学卒 】『 その他サービス業 』

職務区分	設定条件 年齢（才）	設定条件 勤続年数（年）	集計件数（人）	基準内賃金（通勤手当を除く） 合　計（円）	基準内賃金（通勤手当を除く） 基本給（円）	基準内賃金（通勤手当を除く） 諸手当（円）	最高額（円）	最低額（円）
事務	22	0	0	0	0	0	0	0
	25	3	2	219,700	215,200	4,500	229,500	210,000
	30	4	4	235,000	211,000	24,000	250,100	222,500
	35	6	11	271,200	238,100	33,100	358,000	210,300
	40	8	10	279,700	253,700	26,000	401,500	209,200
	45	9	7	324,200	263,200	61,000	405,500	230,000
	50	17	8	410,900	347,200	63,700	698,000	205,300
	55	25	4	485,300	451,300	34,000	780,000	292,800
	58	8	6	364,100	311,400	52,700	485,600	181,300
営業	22	0	0	0	0	0	0	0
	25	1	3	209,600	209,600	0	212,000	207,000
	30	4	8	263,700	207,100	56,600	400,000	206,000
	35	5	9	275,400	248,400	27,000	338,000	186,200
	40	7	17	309,600	268,000	41,600	562,000	230,300
	45	15	11	343,600	251,900	91,700	496,400	260,700
	50	11	11	393,100	334,500	58,600	820,000	210,800
	55	14	9	347,500	274,200	73,300	421,000	227,500
	58	18	3	390,900	288,900	102,000	457,000	316,700
生産・技術	22	0	0	0	0	0	0	0
	25	2	8	240,600	232,800	7,800	255,200	185,000
	30	4	12	258,900	236,700	22,200	345,000	220,000
	35	7	11	274,500	250,200	24,300	460,000	178,200
	40	8	14	312,800	259,100	53,700	500,000	184,000
	45	9	16	314,900	251,600	63,300	430,000	202,900
	50	10	16	330,500	279,600	50,900	450,000	209,000
	55	16	4	360,400	226,600	133,800	407,500	247,800
	58	16	11	269,300	232,100	37,200	355,300	112,400
その他	22	0	0	0	0	0	0	0
	25	0	0	0	0	0	0	0
	30	3	5	212,700	175,100	37,600	245,000	180,000
	35	3	2	266,500	254,000	12,500	290,000	243,000
	40	3	3	212,200	137,900	74,300	295,800	140,000
	45	20	3	386,700	321,600	65,100	486,900	319,100
	50	15	10	407,700	332,100	75,600	837,100	197,000
	55	17	6	375,000	324,000	51,000	611,000	225,000
	58	6	7	195,000	177,400	17,600	300,000	140,000
全	22	0	0	0	0	0	0	0
	25	2	13	230,300	224,800	5,500	255,200	185,000
	30	4	29	249,000	214,400	34,600	400,000	180,000
	35	6	33	273,200	245,900	27,300	460,000	178,200
	40	7	44	297,200	253,100	44,100	562,000	140,000
	45	12	37	331,000	259,600	71,400	496,400	202,900
	50	13	45	377,200	316,700	60,500	837,100	197,000
	55	17	23	380,800	309,700	71,100	780,000	225,000
	58	12	27	284,700	241,900	42,800	485,600	112,400

【 男性　短大・高専卒 】『 その他サービス業 』

職務区分	設定条件 年齢（才）	設定条件 勤続年数（年）	集計件数（人）	基準内賃金（通勤手当を除く） 合　計（円）	基準内賃金（通勤手当を除く） 基本給（円）	基準内賃金（通勤手当を除く） 諸手当（円）	最高額（円）	最低額（円）
事務	20	0	0	0	0	0	0	0
	21	0	0	0	0	0	0	0
	22	0	0	0	0	0	0	0
	25	3	2	216,300	204,800	11,500	220,200	212,400
	30	9	1	228,600	204,000	24,600	228,600	228,600
	35	8	4	235,700	218,600	17,100	282,500	184,000
	40	14	3	299,900	259,800	40,100	330,600	249,900
	45	13	1	325,100	249,100	76,000	325,100	325,100
	50	12	4	352,400	271,100	81,300	382,500	300,000
	55	13	3	280,600	263,600	17,000	316,300	220,000
	58	10	4	361,700	352,500	9,200	550,000	249,300
営業	20	0	0	0	0	0	0	0
	21	0	0	0	0	0	0	0
	22	2	1	177,000	172,000	5,000	177,000	177,000
	25	2	2	193,700	178,700	15,000	222,400	165,000
	30	6	5	226,100	197,300	28,800	267,000	194,600
	35	4	8	252,400	215,700	36,700	389,700	181,600
	40	9	4	274,500	238,300	36,200	364,000	189,400
	45	17	5	313,900	249,800	64,100	432,000	220,600
	50	12	6	345,500	258,300	87,200	399,600	215,000
	55	13	5	356,000	308,600	47,400	521,400	235,000
	58	19	1	254,100	239,100	15,000	254,100	254,100
生産・技術	20	1	1	211,200	190,000	21,200	211,200	211,200
	21	0	0	0	0	0	0	0
	22	0	0	0	0	0	0	0
	25	3	8	242,000	228,500	13,500	318,900	177,000
	30	4	6	288,200	235,000	53,200	390,500	230,000
	35	8	8	273,200	245,200	28,000	332,000	188,000
	40	13	15	292,800	236,200	56,600	484,500	194,000
	45	17	5	290,100	219,600	70,500	332,500	254,000
	50	18	9	380,500	234,300	146,200	865,500	224,700
	55	13	10	277,300	204,900	72,400	458,000	116,000
	58	16	10	307,800	235,900	71,900	428,500	204,000
その他	20	0	0	0	0	0	0	0
	21	0	0	0	0	0	0	0
	22	1	2	186,000	181,000	5,000	200,000	172,000
	25	2	4	200,200	192,700	7,500	205,000	195,000
	30	4	7	201,600	182,400	19,200	228,600	171,000
	35	0	0	0	0	0	0	0
	40	8	5	317,100	254,800	62,300	450,000	228,900
	45	13	4	334,100	236,200	97,900	505,000	188,200
	50	6	4	262,900	229,800	33,100	330,400	200,000
	55	14	7	317,900	234,000	83,900	502,600	175,000
	58	3	4	240,600	177,200	63,400	298,800	90,600
全	20	1	1	211,200	190,000	21,200	211,200	211,200
	21	0	0	0	0	0	0	0
	22	1	3	183,000	178,000	5,000	200,000	172,000
	25	3	16	222,200	210,300	11,900	318,900	165,000
	30	5	19	236,900	204,100	32,800	390,500	171,000
	35	6	20	257,400	228,100	29,300	389,700	181,600
	40	12	27	295,400	242,600	52,800	484,500	189,400
	45	16	15	312,000	236,000	76,000	505,000	188,200
	50	13	23	346,000	246,200	99,800	865,500	200,000
	55	13	25	304,800	240,800	64,000	521,400	116,000
	58	12	19	302,100	248,200	53,900	550,000	90,600

【 男性　中・高校卒 】『 その他サービス業 』

職務区分	設定条件 年齢（才）	設定条件 勤続年数（年）	集計件数（人）	基準内賃金（通勤手当を除く） 合　計（円）	基本給（円）	諸手当（円）	最高額（円）	最低額（円）
事務	19	0	0	0	0	0	0	0
	20	0	0	0	0	0	0	0
	21	0	0	0	0	0	0	0
	22	0	0	0	0	0	0	0
	25	3	1	250,000	250,000	0	250,000	250,000
	30	0	0	0	0	0	0	0
	35	1	1	340,000	270,000	70,000	340,000	340,000
	40	13	2	304,800	273,600	31,200	350,800	259,000
	45	8	4	282,200	266,000	16,200	350,000	193,000
	50	18	5	354,000	284,900	69,100	535,500	184,800
	55	26	2	410,900	364,700	46,200	490,800	331,200
	58	16	4	383,100	315,400	67,700	490,800	280,000
営業	19	0	0	0	0	0	0	0
	20	0	0	0	0	0	0	0
	21	0	0	0	0	0	0	0
	22	0	0	0	0	0	0	0
	25	6	1	210,000	202,000	8,000	210,000	210,000
	30	4	2	263,500	181,000	82,500	295,000	232,000
	35	14	3	274,700	223,000	51,700	299,000	249,300
	40	2	4	243,500	200,700	42,800	267,000	220,000
	45	10	4	427,200	280,400	146,800	521,800	279,400
	50	14	2	295,200	240,200	55,000	310,500	280,000
	55	11	4	334,300	185,000	149,300	437,800	190,000
	58	19	1	418,700	191,200	227,500	418,700	418,700
生産・技術	19	1	2	180,000	180,000	0	180,000	180,000
	20	1	2	202,700	177,000	25,700	230,000	175,500
	21	1	3	185,500	171,600	13,900	218,700	163,000
	22	3	4	199,300	179,500	19,800	225,000	180,000
	25	2	12	215,800	208,700	7,100	256,100	171,200
	30	4	11	252,700	236,800	15,900	324,900	176,000
	35	7	4	203,400	193,100	10,300	237,600	175,500
	40	10	14	269,400	220,700	48,700	472,200	187,000
	45	12	21	283,000	219,400	63,600	446,900	173,000
	50	14	16	271,400	235,700	35,700	387,000	168,000
	55	13	27	264,600	221,300	43,300	504,400	160,000
	58	13	31	251,000	216,100	34,900	499,800	113,100
その他	19	0	0	0	0	0	0	0
	20	0	0	0	0	0	0	0
	21	2	6	218,600	162,300	56,300	243,500	158,000
	22	0	0	0	0	0	0	0
	25	1	1	220,000	200,000	20,000	220,000	220,000
	30	15	1	235,000	105,000	130,000	235,000	235,000
	35	5	4	211,200	154,900	56,300	219,500	205,000
	40	8	6	227,800	188,500	39,300	337,800	186,000
	45	7	4	160,300	146,500	13,800	265,700	110,000
	50	16	7	282,300	254,400	27,900	448,000	191,000
	55	7	13	221,700	202,100	19,600	385,000	128,500
	58	11	19	237,200	173,800	63,400	453,000	140,000
全	19	1	2	180,000	180,000	0	180,000	180,000
	20	1	2	202,700	177,000	25,700	230,000	175,500
	21	2	9	207,500	165,400	42,100	243,500	158,000
	22	3	4	199,300	179,500	19,800	225,000	180,000
	25	2	15	217,900	210,400	7,500	256,100	171,200
	30	5	14	253,000	219,400	33,600	324,900	176,000
	35	7	12	235,200	194,200	41,000	340,000	175,500
	40	8	26	258,600	214,300	44,300	472,200	186,000
	45	11	33	285,500	223,600	61,900	521,800	110,000
	50	15	30	289,200	248,500	40,700	535,500	168,000
	55	11	46	264,900	219,000	45,900	504,400	128,500
	58	13	55	258,800	208,200	50,600	499,800	113,100

【 女性　大学卒 】『 全業種 』

職務区分	設定条件 年齢（才）	設定条件 勤続年数（年）	集計件数（人）	基準内賃金（通勤手当を除く） 合　計（円）	基準内賃金（通勤手当を除く） 基本給（円）	基準内賃金（通勤手当を除く） 諸手当（円）	最高額（円）	最低額（円）
事務	22	1	1	185,000	185,000	0	185,000	185,000
	25	2	31	209,700	198,600	11,100	250,600	133,900
	30	5	49	234,900	219,800	15,100	418,500	179,400
	35	7	40	246,400	226,800	19,600	700,000	149,000
	40	11	53	292,900	264,700	28,200	546,500	184,500
	45	10	32	272,200	235,900	36,300	514,000	150,000
	50	14	30	292,000	257,700	34,300	455,500	190,000
	55	24	14	342,600	301,100	41,500	544,600	214,100
	58	20	7	239,300	208,000	31,300	319,300	132,300
営業	22	1	5	207,400	187,000	20,400	300,000	169,100
	25	2	29	209,900	196,900	13,000	300,800	169,100
	30	5	31	236,600	217,700	18,900	329,000	170,000
	35	4	15	220,200	192,600	27,600	319,100	150,000
	40	8	12	267,800	239,200	28,600	359,400	180,000
	45	9	9	265,800	237,500	28,300	381,000	161,300
	50	15	10	311,800	240,900	70,900	420,000	190,000
	55	25	4	324,700	291,000	33,700	338,700	288,100
	58	35	1	238,400	234,400	4,000	238,400	238,400
生産・技術	22	0	0	0	0	0	0	0
	25	2	20	218,600	185,700	32,900	356,000	179,500
	30	5	19	251,500	218,100	33,400	327,400	196,000
	35	7	15	278,200	221,800	56,400	396,000	201,000
	40	8	18	306,200	261,200	45,000	521,000	190,700
	45	9	18	275,200	234,200	41,000	396,000	180,000
	50	10	13	285,400	229,400	56,000	438,000	200,000
	55	11	10	377,200	303,200	74,000	650,000	182,500
	58	5	3	212,400	204,100	8,300	261,300	155,000
その他	22	1	2	212,100	204,400	7,700	234,200	190,000
	25	2	14	227,600	194,900	32,700	525,000	103,000
	30	3	9	236,200	206,200	30,000	337,900	190,000
	35	7	17	258,100	245,000	13,100	480,000	172,000
	40	9	17	263,200	235,500	27,700	355,700	176,000
	45	8	5	278,900	262,900	16,000	330,000	230,000
	50	12	18	274,700	249,000	25,700	371,400	108,800
	55	15	6	388,300	346,400	41,900	660,000	260,000
	58	4	3	163,300	160,000	3,300	250,000	100,000
全	22	1	8	205,800	191,100	14,700	300,000	169,100
	25	2	94	214,300	194,800	19,500	525,000	103,000
	30	5	108	238,400	217,800	20,600	418,500	170,000
	35	6	87	249,600	223,600	26,000	700,000	149,000
	40	10	100	287,200	256,000	31,200	546,500	176,000
	45	9	64	272,700	237,800	34,900	514,000	150,000
	50	13	71	289,200	247,900	41,300	455,500	108,800
	55	19	34	358,700	308,500	50,200	660,000	182,500
	58	14	14	217,100	198,700	18,400	319,300	100,000

【 女性　短大・高専卒 】『 全業種 』

職務区分	設定条件 年齢（才）	設定条件 勤続年数（年）	集計件数（人）	基準内賃金（通勤手当を除く） 合　計（円）	基準内賃金 基本給（円）	基準内賃金 諸手当（円）	最高額（円）	最低額（円）
事務	20	1	3	184,000	169,000	15,000	212,000	166,000
	21	2	2	179,600	179,600	0	188,700	170,500
	22	1	3	174,600	174,600	0	188,700	165,800
	25	3	29	191,200	181,300	9,900	266,800	130,600
	30	5	44	216,600	201,000	15,600	288,000	150,000
	35	5	48	221,900	200,200	21,700	304,500	156,000
	40	9	50	237,300	218,200	19,100	394,800	100,000
	45	11	61	231,100	212,800	18,300	514,000	100,000
	50	15	89	256,600	224,700	31,900	492,000	108,000
	55	17	83	255,700	230,500	25,200	445,800	134,000
	58	21	53	246,400	221,400	25,000	527,100	110,000
営業	20	0	0	0	0	0	0	0
	21	1	3	179,700	166,700	13,000	182,000	176,200
	22	2	1	177,000	174,800	2,200	177,000	177,000
	25	3	8	196,100	179,300	16,800	252,200	163,600
	30	3	14	209,300	189,700	19,600	343,500	165,000
	35	6	16	206,600	192,400	14,200	330,000	123,400
	40	11	15	238,000	209,300	28,700	284,600	179,300
	45	13	7	278,000	226,800	51,200	364,100	161,200
	50	10	19	253,500	231,400	22,100	362,000	140,000
	55	18	13	260,200	228,400	31,800	372,500	167,000
	58	20	3	311,900	209,600	102,300	502,000	204,800
生産・技術	20	1	2	184,000	170,800	13,200	186,100	182,000
	21	1	4	197,100	182,800	14,300	246,800	155,000
	22	2	3	203,600	188,600	15,000	232,100	189,000
	25	3	16	198,300	183,500	14,800	290,600	176,300
	30	5	18	229,500	208,500	21,000	319,100	118,800
	35	7	18	261,200	214,200	47,000	411,800	105,700
	40	6	16	268,300	234,600	33,700	430,000	177,700
	45	6	16	262,000	220,000	42,000	355,000	169,800
	50	10	27	250,600	218,600	32,000	409,000	154,900
	55	17	13	259,000	224,000	35,000	334,000	181,700
	58	10	17	310,400	219,000	91,400	509,000	136,900
その他	20	0	0	0	0	0	0	0
	21	1	1	200,000	190,000	10,000	200,000	200,000
	22	0	0	0	0	0	0	0
	25	2	13	216,300	198,000	18,300	250,000	187,000
	30	4	14	222,000	195,100	26,900	270,000	155,400
	35	9	7	236,700	216,000	20,700	273,200	200,000
	40	6	19	224,100	194,600	29,500	340,000	154,000
	45	11	14	272,300	235,100	37,200	430,000	183,000
	50	13	21	272,200	243,500	28,700	394,000	155,000
	55	16	12	310,500	271,000	39,500	500,000	187,000
	58	11	14	214,900	202,600	12,300	415,400	90,300
全	20	1	5	184,000	169,700	14,300	212,000	166,000
	21	1	10	188,600	178,000	10,600	246,800	155,000
	22	1	7	187,300	180,600	6,700	232,100	165,800
	25	3	66	198,500	184,900	13,600	290,600	130,600
	30	5	90	218,900	199,800	19,100	343,500	118,800
	35	6	89	228,300	202,900	25,400	411,800	105,700
	40	8	100	239,900	215,000	24,900	430,000	100,000
	45	10	98	245,400	218,200	27,200	514,000	100,000
	50	13	156	257,300	227,000	30,300	492,000	108,000
	55	17	121	262,000	233,600	28,400	500,000	134,000
	58	17	87	256,100	217,500	38,600	527,100	90,300

【 女性　中・高校卒 】『 全業種 』

職務区分	設定条件 年齢（才）	設定条件 勤続年数（年）	集計件数（人）	基準内賃金（通勤手当を除く） 合　計（円）	基本給（円）	諸手当（円）	最高額（円）	最低額（円）
事務	19	0	0	0	0	0	0	0
	20	2	1	166,000	166,000	0	166,000	166,000
	21	1	4	177,700	176,000	1,700	194,500	167,000
	22	3	7	176,700	172,700	4,000	190,500	161,500
	25	3	17	193,500	178,400	15,100	280,000	151,000
	30	4	24	194,300	177,200	17,100	280,000	159,000
	35	4	27	207,700	191,700	16,000	305,800	160,000
	40	5	35	214,800	190,500	24,300	403,500	115,500
	45	9	51	227,900	200,900	27,000	414,500	150,000
	50	14	61	252,900	229,400	23,500	550,000	96,600
	55	15	54	231,200	204,900	26,300	456,300	135,000
	58	22	70	243,600	223,900	19,700	835,000	110,000
営業	19	0	0	0	0	0	0	0
	20	0	0	0	0	0	0	0
	21	2	2	194,300	194,300	0	198,700	190,000
	22	0	0	0	0	0	0	0
	25	2	14	208,700	178,300	30,400	227,000	171,000
	30	4	4	195,900	189,900	6,000	208,400	180,000
	35	5	10	210,500	190,900	19,600	250,000	175,000
	40	8	14	239,400	215,300	24,100	375,500	180,000
	45	11	17	239,000	212,300	26,700	395,100	168,000
	50	9	17	216,300	191,800	24,500	313,400	106,000
	55	21	7	230,300	214,100	16,200	353,400	170,000
	58	20	8	230,300	202,400	27,900	275,000	171,000
生産・技術	19	1	2	182,600	181,300	1,300	182,600	182,600
	20	1	2	207,900	195,600	12,300	233,400	182,600
	21	2	2	240,900	193,600	47,300	260,000	221,900
	22	3	3	214,300	214,300	0	215,100	200,000
	25	2	11	201,800	192,400	9,400	279,100	160,000
	30	6	11	220,700	197,600	23,100	310,000	172,400
	35	6	12	241,400	212,100	29,300	324,600	183,000
	40	6	19	210,700	197,100	13,600	258,800	175,000
	45	8	16	230,400	216,100	14,300	357,200	183,900
	50	6	13	213,600	192,800	20,800	365,500	148,200
	55	9	20	206,800	199,100	7,700	333,000	120,900
	58	12	31	201,100	188,300	12,800	360,000	108,400
その他	19	0	0	0	0	0	0	0
	20	2	1	130,500	121,000	9,500	130,500	130,500
	21	1	1	175,000	165,000	10,000	175,000	175,000
	22	3	1	170,000	170,000	0	170,000	170,000
	25	4	5	199,500	193,600	5,900	232,500	170,500
	30	4	10	218,400	209,900	8,500	260,000	161,000
	35	6	13	216,500	189,000	27,500	391,000	175,000
	40	7	16	216,000	191,300	24,700	290,700	154,900
	45	10	11	225,500	214,500	11,000	320,000	183,000
	50	10	25	221,900	194,000	27,900	388,600	90,400
	55	12	18	218,800	200,000	18,800	464,200	137,400
	58	10	24	192,200	183,100	9,100	330,000	133,200
全	19	1	2	182,600	181,300	1,300	182,600	182,600
	20	1	4	178,000	169,500	8,500	233,400	130,500
	21	1	9	195,200	182,800	12,400	260,000	167,000
	22	3	11	186,300	183,800	2,500	215,100	161,500
	25	3	47	200,600	183,300	17,300	280,000	151,000
	30	4	49	205,300	189,500	15,800	310,000	159,000
	35	5	62	216,600	195,000	21,600	391,000	160,000
	40	6	84	218,200	196,300	21,900	403,500	115,500
	45	9	95	230,100	207,100	23,000	414,500	150,000
	50	11	116	236,500	212,200	24,300	550,000	90,400
	55	13	99	224,000	203,500	20,500	464,200	120,900
	58	18	133	223,500	206,900	16,600	835,000	108,400

【 女性　大学卒 】『 製造業 』

職務区分	設定条件 年齢（才）	設定条件 勤続年数（年）	集計件数（人）	基準内賃金（通勤手当を除く） 合　計（円）	基準内賃金 基本給（円）	基準内賃金 諸手当（円）	最高額（円）	最低額（円）
事務	22	0	0	0	0	0	0	0
	25	0	0	0	0	0	0	0
	30	3	1	188,000	160,000	28,000	188,000	188,000
	35	0	0	0	0	0	0	0
	40	0	0	0	0	0	0	0
	45	0	0	0	0	0	0	0
	50	22	1	260,000	260,000	0	260,000	260,000
	55	0	0	0	0	0	0	0
	58	37	1	132,300	132,300	0	132,300	132,300
営業	22	0	0	0	0	0	0	0
	25	4	3	231,300	213,700	17,600	272,500	203,400
	30	7	1	236,300	229,800	6,500	236,300	236,300
	35	2	3	218,800	204,500	14,300	229,000	202,000
	40	20	1	308,400	286,900	21,500	308,400	308,400
	45	0	0	0	0	0	0	0
	50	24	1	353,600	309,700	43,900	353,600	353,600
	55	13	1	334,700	313,200	21,500	334,700	334,700
	58	0	0	0	0	0	0	0
生産・技術	22	0	0	0	0	0	0	0
	25	3	2	187,900	182,900	5,000	196,400	179,500
	30	7	2	206,200	200,200	6,000	207,900	204,600
	35	0	0	0	0	0	0	0
	40	0	0	0	0	0	0	0
	45	0	0	0	0	0	0	0
	50	0	0	0	0	0	0	0
	55	3	1	182,500	181,200	1,300	182,500	182,500
	58	0	0	0	0	0	0	0
その他	22	0	0	0	0	0	0	0
	25	1	2	250,000	220,000	30,000	260,000	240,000
	30	2	2	288,900	243,900	45,000	337,900	240,000
	35	12	2	248,700	236,200	12,500	257,000	240,500
	40	16	2	346,000	346,000	0	355,700	336,300
	45	12	2	274,700	251,000	23,700	319,600	230,000
	50	24	4	323,700	305,500	18,200	371,400	246,900
	55	23	2	544,700	481,700	63,000	660,000	429,500
	58	0	0	0	0	0	0	0
全	22	0	0	0	0	0	0	0
	25	3	7	224,200	206,700	17,500	272,500	179,500
	30	4	6	235,700	213,000	22,700	337,900	188,000
	35	6	5	230,800	217,200	13,600	257,000	202,000
	40	17	3	333,400	326,300	7,100	355,700	308,400
	45	12	2	274,700	251,000	23,700	319,600	230,000
	50	24	6	318,000	298,600	19,400	371,400	246,900
	55	15	4	401,600	364,400	37,200	660,000	182,500
	58	37	1	132,300	132,300	0	132,300	132,300

【 女性　短大・高専卒 】『 製造業 』

職務区分	設定条件 年齢（才）	設定条件 勤続年数（年）	集計件数（人）	基準内賃金（通勤手当を除く） 合　計（円）	基準内賃金 基本給（円）	基準内賃金 諸手当（円）	最高額（円）	最低額（円）
事務	20	0	0	0	0	0	0	0
	21	0	0	0	0	0	0	0
	22	0	0	0	0	0	0	0
	25	2	1	200,000	175,000	25,000	200,000	200,000
	30	7	3	215,100	211,000	4,100	222,700	203,100
	35	1	2	191,000	186,000	5,000	210,000	172,000
	40	5	4	203,700	201,700	2,000	240,000	140,200
	45	11	3	235,300	224,200	11,100	319,000	182,000
	50	24	9	280,100	251,600	28,500	413,700	155,000
	55	16	6	232,500	221,500	11,000	296,000	197,800
	58	13	1	245,500	240,500	5,000	245,500	245,500
営業	20	0	0	0	0	0	0	0
	21	0	0	0	0	0	0	0
	22	0	0	0	0	0	0	0
	25	0	0	0	0	0	0	0
	30	8	1	200,600	200,600	0	200,600	200,600
	35	0	0	0	0	0	0	0
	40	0	0	0	0	0	0	0
	45	0	0	0	0	0	0	0
	50	2	1	235,000	204,000	31,000	235,000	235,000
	55	20	2	328,800	266,500	62,300	330,000	327,700
	58	0	0	0	0	0	0	0
生産・技術	20	0	0	0	0	0	0	0
	21	1	1	155,000	155,000	0	155,000	155,000
	22	2	1	190,000	185,000	5,000	190,000	190,000
	25	0	0	0	0	0	0	0
	30	0	0	0	0	0	0	0
	35	9	2	185,000	185,000	0	190,000	180,000
	40	19	1	230,000	230,000	0	230,000	230,000
	45	5	1	220,000	220,000	0	220,000	220,000
	50	5	4	222,200	222,200	0	309,000	164,800
	55	25	2	253,700	245,300	8,400	325,800	181,700
	58	0	0	0	0	0	0	0
その他	20	0	0	0	0	0	0	0
	21	0	0	0	0	0	0	0
	22	0	0	0	0	0	0	0
	25	1	1	250,000	250,000	0	250,000	250,000
	30	2	1	250,000	200,000	50,000	250,000	250,000
	35	1	1	220,000	210,000	10,000	220,000	220,000
	40	4	1	154,000	144,000	10,000	154,000	154,000
	45	10	3	276,400	238,100	38,300	360,000	229,500
	50	27	2	209,800	209,800	0	234,300	185,400
	55	0	0	0	0	0	0	0
	58	11	1	180,000	180,000	0	180,000	180,000
全	20	0	0	0	0	0	0	0
	21	1	1	155,000	155,000	0	155,000	155,000
	22	2	1	190,000	185,000	5,000	190,000	190,000
	25	1	2	225,000	212,500	12,500	250,000	200,000
	30	6	5	219,200	206,700	12,500	250,000	200,600
	35	4	5	194,400	190,400	4,000	220,000	172,000
	40	7	6	199,800	196,800	3,000	240,000	140,200
	45	10	7	250,600	229,500	21,100	360,000	182,000
	50	18	16	253,900	236,000	17,900	413,700	155,000
	55	18	10	255,900	235,200	20,700	330,000	181,700
	58	12	2	212,700	210,200	2,500	245,500	180,000

【 女性　中・高校卒 】『 製造業 』

職務区分	設定条件 年齢（才）	設定条件 勤続年数（年）	集計件数（人）	基準内賃金（通勤手当を除く） 合　計（円）	基本給（円）	諸手当（円）	最高額（円）	最低額（円）
事務	19	0	0	0	0	0	0	0
	20	0	0	0	0	0	0	0
	21	0	0	0	0	0	0	0
	22	0	0	0	0	0	0	0
	25	3	1	200,000	190,000	10,000	200,000	200,000
	30	7	1	190,600	190,600	0	190,600	190,600
	35	1	1	211,500	202,500	9,000	211,500	211,500
	40	4	3	221,400	213,800	7,600	280,000	185,000
	45	10	3	226,100	213,100	13,000	235,300	216,000
	50	13	5	252,200	243,200	9,000	400,000	153,000
	55	10	3	221,200	213,900	7,300	241,600	185,400
	58	22	2	201,000	191,000	10,000	245,000	157,000
営業	19	0	0	0	0	0	0	0
	20	0	0	0	0	0	0	0
	21	0	0	0	0	0	0	0
	22	0	0	0	0	0	0	0
	25	2	1	171,000	171,000	0	171,000	171,000
	30	1	1	200,000	192,000	8,000	200,000	200,000
	35	1	2	206,000	193,500	12,500	227,000	185,000
	40	0	0	0	0	0	0	0
	45	24	1	207,000	187,000	20,000	207,000	207,000
	50	11	5	211,800	193,600	18,200	259,100	180,000
	55	0	0	0	0	0	0	0
	58	18	2	184,000	171,500	12,500	197,000	171,000
生産・技術	19	1	2	182,600	181,300	1,300	182,600	182,600
	20	1	1	182,600	181,300	1,300	182,600	182,600
	21	0	0	0	0	0	0	0
	22	4	1	215,100	215,100	0	215,100	215,100
	25	5	2	188,400	184,000	4,400	194,300	182,600
	30	3	1	180,000	180,000	0	180,000	180,000
	35	5	1	265,000	265,000	0	265,000	265,000
	40	11	3	200,600	196,000	4,600	234,000	180,000
	45	13	2	213,500	213,500	0	232,000	195,000
	50	0	0	0	0	0	0	0
	55	8	7	170,700	165,000	5,700	190,000	154,000
	58	15	10	183,400	180,600	2,800	212,000	150,000
その他	19	0	0	0	0	0	0	0
	20	0	0	0	0	0	0	0
	21	0	0	0	0	0	0	0
	22	0	0	0	0	0	0	0
	25	0	0	0	0	0	0	0
	30	2	1	240,000	200,000	40,000	240,000	240,000
	35	5	1	182,400	182,400	0	182,400	182,400
	40	6	3	194,000	192,000	2,000	202,000	180,000
	45	14	3	218,600	212,000	6,600	270,100	186,000
	50	8	2	158,000	148,000	10,000	166,000	150,000
	55	23	3	234,900	228,300	6,600	345,500	174,000
	58	23	3	173,700	170,400	3,300	185,400	166,000
全	19	1	2	182,600	181,300	1,300	182,600	182,600
	20	1	1	182,600	181,300	1,300	182,600	182,600
	21	0	0	0	0	0	0	0
	22	4	1	215,100	215,100	0	215,100	215,100
	25	3	4	186,900	182,200	4,700	200,000	171,000
	30	3	4	202,600	190,600	12,000	240,000	180,000
	35	2	5	214,100	207,300	6,800	265,000	182,400
	40	7	9	205,300	200,600	4,700	280,000	180,000
	45	13	9	218,600	209,900	8,700	270,100	186,000
	50	11	12	219,600	206,600	13,000	400,000	150,000
	55	12	13	197,200	190,900	6,300	345,500	154,000
	58	18	17	183,800	179,000	4,800	245,000	150,000

【 女性　大学卒 】『 建設業 』

職務区分	設定条件 年齢（才）	設定条件 勤続年数（年）	集計件数（人）	基準内賃金（通勤手当を除く） 合　計（円）	基準内賃金（通勤手当を除く） 基本給（円）	基準内賃金（通勤手当を除く） 諸手当（円）	最高額（円）	最低額（円）
事務	22	0	0	0	0	0	0	0
	25	2	3	204,200	188,300	15,900	245,900	180,000
	30	4	6	258,200	221,000	37,200	418,500	179,400
	35	7	4	197,400	178,400	19,000	200,000	194,800
	40	2	3	198,700	176,700	22,000	203,300	193,000
	45	7	6	227,400	187,800	39,600	339,400	150,000
	50	10	4	217,300	191,200	26,100	268,000	190,000
	55	14	2	347,000	301,500	45,500	480,000	214,100
	58	0	0	0	0	0	0	0
営業	22	1	2	169,100	168,000	1,100	169,100	169,100
	25	2	6	195,600	189,000	6,600	258,700	169,100
	30	2	4	223,800	192,600	31,200	305,700	170,000
	35	7	2	211,700	179,000	32,700	273,400	150,000
	40	0	0	0	0	0	0	0
	45	5	3	235,100	205,100	30,000	280,000	161,300
	50	15	1	190,000	170,000	20,000	190,000	190,000
	55	28	1	337,600	250,100	87,500	337,600	337,600
	58	0	0	0	0	0	0	0
生産・技術	22	0	0	0	0	0	0	0
	25	1	2	227,500	190,500	37,000	236,000	219,000
	30	6	1	233,100	203,100	30,000	233,100	233,100
	35	12	1	389,000	279,000	110,000	389,000	389,000
	40	3	2	413,000	260,000	153,000	521,000	305,000
	45	7	1	190,000	190,000	0	190,000	190,000
	50	5	2	228,000	187,900	40,100	238,900	217,200
	55	0	0	0	0	0	0	0
	58	1	1	261,300	261,300	0	261,300	261,300
その他	22	0	0	0	0	0	0	0
	25	0	0	0	0	0	0	0
	30	0	0	0	0	0	0	0
	35	0	0	0	0	0	0	0
	40	0	0	0	0	0	0	0
	45	0	0	0	0	0	0	0
	50	0	0	0	0	0	0	0
	55	0	0	0	0	0	0	0
	58	0	0	0	0	0	0	0
全	22	1	2	169,100	168,000	1,100	169,100	169,100
	25	2	11	203,800	189,100	14,700	258,700	169,100
	30	3	11	243,300	209,000	34,300	418,500	170,000
	35	7	7	228,800	192,900	35,900	389,000	150,000
	40	3	5	284,400	210,000	74,400	521,000	193,000
	45	6	10	225,900	193,200	32,700	339,400	150,000
	50	9	7	216,400	187,200	29,200	268,000	190,000
	55	19	3	343,900	284,400	59,500	480,000	214,100
	58	1	1	261,300	261,300	0	261,300	261,300

【 女性　短大・高専卒 】『 建設業 』

職務区分	設定条件 年齢（才）	設定条件 勤続年数（年）	集計件数（人）	基準内賃金（通勤手当を除く） 合　計（円）	基準内賃金 基本給（円）	基準内賃金 諸手当（円）	最高額（円）	最低額（円）
事務	20	1	1	174,000	163,000	11,000	174,000	174,000
	21	0	0	0	0	0	0	0
	22	1	1	165,800	165,800	0	165,800	165,800
	25	3	6	200,400	189,800	10,600	266,800	130,600
	30	3	3	216,000	193,000	23,000	252,900	162,000
	35	8	7	227,500	194,400	33,100	262,600	192,000
	40	6	8	191,900	185,700	6,200	280,000	167,900
	45	8	13	225,700	213,100	12,600	514,000	155,000
	50	11	21	237,800	213,500	24,300	416,000	150,000
	55	15	15	266,900	233,800	33,100	445,800	180,000
	58	21	14	231,800	206,800	25,000	346,000	110,000
営業	20	0	0	0	0	0	0	0
	21	0	0	0	0	0	0	0
	22	2	1	177,000	174,800	2,200	177,000	177,000
	25	0	0	0	0	0	0	0
	30	2	2	189,400	181,900	7,500	213,800	165,000
	35	5	2	208,300	192,800	15,500	211,400	205,300
	40	0	0	0	0	0	0	0
	45	0	0	0	0	0	0	0
	50	9	1	203,800	203,800	0	203,800	203,800
	55	0	0	0	0	0	0	0
	58	0	0	0	0	0	0	0
生産・技術	20	1	1	182,000	177,000	5,000	182,000	182,000
	21	2	1	246,800	210,000	36,800	246,800	246,800
	22	2	1	189,000	172,500	16,500	189,000	189,000
	25	3	5	188,600	180,400	8,200	211,000	176,600
	30	8	2	167,400	158,400	9,000	216,000	118,800
	35	0	0	0	0	0	0	0
	40	7	5	256,700	217,000	39,700	313,000	231,600
	45	0	0	0	0	0	0	0
	50	6	3	256,900	234,600	22,300	409,000	154,900
	55	0	0	0	0	0	0	0
	58	4	1	250,000	250,000	0	250,000	250,000
その他	20	0	0	0	0	0	0	0
	21	0	0	0	0	0	0	0
	22	0	0	0	0	0	0	0
	25	0	0	0	0	0	0	0
	30	1	1	215,000	200,000	15,000	215,000	215,000
	35	0	0	0	0	0	0	0
	40	0	0	0	0	0	0	0
	45	4	1	219,700	208,200	11,500	219,700	219,700
	50	7	1	252,000	220,000	32,000	252,000	252,000
	55	11	2	225,000	217,500	7,500	255,000	195,000
	58	0	0	0	0	0	0	0
全	20	1	2	178,000	170,000	8,000	182,000	174,000
	21	2	1	246,800	210,000	36,800	246,800	246,800
	22	1	3	177,200	171,000	6,200	189,000	165,800
	25	3	11	195,000	185,500	9,500	266,800	130,600
	30	3	8	197,000	182,400	14,600	252,900	118,800
	35	8	9	223,200	194,000	29,200	262,600	192,000
	40	6	13	216,800	197,700	19,100	313,000	167,900
	45	8	14	225,200	212,700	12,500	514,000	155,000
	50	10	26	239,200	215,800	23,400	416,000	150,000
	55	15	17	262,000	231,900	30,100	445,800	180,000
	58	20	15	233,100	209,700	23,400	346,000	110,000

【 女性　中・高校卒 】『 建設業 』

職務区分	設定条件 年齢（才）	設定条件 勤続年数（年）	集計件数（人）	基準内賃金（通勤手当を除く） 合　計（円）	基本給（円）	諸手当（円）	最高額（円）	最低額（円）
事務	19	0	0	0	0	0	0	0
	20	0	0	0	0	0	0	0
	21	0	0	0	0	0	0	0
	22	2	3	173,200	167,100	6,100	190,500	161,500
	25	4	5	202,000	175,400	26,600	280,000	151,000
	30	3	7	175,900	171,800	4,100	192,000	159,000
	35	6	13	218,700	199,000	19,700	305,800	160,000
	40	5	14	215,400	187,500	27,900	322,000	115,500
	45	8	16	213,800	185,000	28,800	414,500	150,000
	50	12	13	256,500	237,200	19,300	550,000	160,000
	55	16	19	226,800	195,700	31,100	335,000	135,000
	58	20	25	244,300	219,000	25,300	430,000	110,000
営業	19	0	0	0	0	0	0	0
	20	0	0	0	0	0	0	0
	21	0	0	0	0	0	0	0
	22	0	0	0	0	0	0	0
	25	2	2	212,600	180,000	32,600	215,200	210,000
	30	0	0	0	0	0	0	0
	35	0	0	0	0	0	0	0
	40	4	2	288,200	229,200	59,000	375,500	201,000
	45	6	1	176,500	170,000	6,500	176,500	176,500
	50	15	2	221,800	188,800	33,000	256,000	187,600
	55	1	1	170,000	150,000	20,000	170,000	170,000
	58	0	0	0	0	0	0	0
生産・技術	19	0	0	0	0	0	0	0
	20	0	0	0	0	0	0	0
	21	2	2	240,900	193,600	47,300	260,000	221,900
	22	0	0	0	0	0	0	0
	25	2	1	171,600	171,600	0	171,600	171,600
	30	2	2	184,100	181,100	3,000	195,800	172,400
	35	5	2	231,700	205,900	25,800	238,600	224,800
	40	3	2	192,000	172,500	19,500	194,200	189,800
	45	4	4	208,300	197,100	11,200	245,000	183,900
	50	5	4	208,800	203,300	5,500	240,000	187,000
	55	8	4	258,700	237,500	21,200	324,000	200,000
	58	15	3	234,300	223,300	11,000	275,000	208,000
その他	19	0	0	0	0	0	0	0
	20	0	0	0	0	0	0	0
	21	1	1	175,000	165,000	10,000	175,000	175,000
	22	0	0	0	0	0	0	0
	25	4	1	230,000	230,000	0	230,000	230,000
	30	7	1	260,000	260,000	0	260,000	260,000
	35	4	1	235,000	235,000	0	235,000	235,000
	40	9	1	223,700	183,700	40,000	223,700	223,700
	45	0	0	0	0	0	0	0
	50	15	2	270,000	270,000	0	340,000	200,000
	55	2	2	214,000	200,000	14,000	250,000	178,000
	58	0	0	0	0	0	0	0
全	19	0	0	0	0	0	0	0
	20	0	0	0	0	0	0	0
	21	2	3	218,900	184,000	34,900	260,000	175,000
	22	2	3	173,200	167,100	6,100	190,500	161,500
	25	3	9	204,000	182,000	22,000	280,000	151,000
	30	3	10	186,000	182,500	3,500	260,000	159,000
	35	5	16	221,300	202,100	19,200	305,800	160,000
	40	5	19	221,000	190,100	30,900	375,500	115,500
	45	7	21	211,000	186,600	24,400	414,500	150,000
	50	11	21	245,300	229,200	16,100	550,000	160,000
	55	13	26	228,500	200,700	27,800	335,000	135,000
	58	20	28	243,100	219,400	23,700	430,000	110,000

【 女性　大学卒 】『 卸・小売業 』

職務区分	設定条件 年齢（才）	設定条件 勤続年数（年）	集計件数（人）	基準内賃金（通勤手当を除く） 合　計（円）	基準内賃金（通勤手当を除く） 基本給（円）	基準内賃金（通勤手当を除く） 諸手当（円）	最高額（円）	最低額（円）
事務	22	1	1	185,000	185,000	0	185,000	185,000
	25	3	6	205,800	183,600	22,200	249,400	179,500
	30	4	9	200,500	192,700	7,800	218,000	186,000
	35	6	13	220,300	210,900	9,400	277,900	149,000
	40	12	11	268,100	248,700	19,400	440,000	190,000
	45	14	5	253,600	228,800	24,800	298,000	211,200
	50	10	4	268,700	239,800	28,900	308,500	244,900
	55	23	4	337,800	305,800	32,000	400,000	269,300
	58	20	1	200,000	200,000	0	200,000	200,000
営業	22	0	0	0	0	0	0	0
	25	2	12	210,000	191,400	18,600	300,800	180,000
	30	7	13	237,700	216,700	21,000	329,000	197,600
	35	8	4	246,000	232,800	13,200	319,100	214,000
	40	5	4	279,000	238,800	40,200	359,400	232,400
	45	21	2	306,200	280,700	25,500	346,700	265,700
	50	18	3	320,800	262,500	58,300	360,700	260,000
	55	34	1	338,700	312,700	26,000	338,700	338,700
	58	35	1	238,400	234,400	4,000	238,400	238,400
生産・技術	22	0	0	0	0	0	0	0
	25	0	0	0	0	0	0	0
	30	0	0	0	0	0	0	0
	35	1	1	345,000	310,000	35,000	345,000	345,000
	40	7	4	365,300	332,100	33,200	455,000	231,600
	45	10	3	321,800	279,200	42,600	345,000	286,700
	50	0	0	0	0	0	0	0
	55	9	6	455,900	379,400	76,500	650,000	224,000
	58	0	0	0	0	0	0	0
その他	22	0	0	0	0	0	0	0
	25	6	1	201,900	201,600	300	201,900	201,900
	30	1	1	190,000	130,000	60,000	190,000	190,000
	35	0	0	0	0	0	0	0
	40	0	0	0	0	0	0	0
	45	1	1	250,000	250,000	0	250,000	250,000
	50	10	2	263,300	213,700	49,600	324,500	202,200
	55	0	0	0	0	0	0	0
	58	10	1	100,000	100,000	0	100,000	100,000
全	22	1	1	185,000	185,000	0	185,000	185,000
	25	3	19	208,300	189,500	18,800	300,800	179,500
	30	5	23	221,000	203,500	17,500	329,000	186,000
	35	6	18	232,900	221,300	11,600	345,000	149,000
	40	10	19	290,900	264,200	26,700	455,000	190,000
	45	13	11	281,400	253,900	27,500	346,700	211,200
	50	12	9	284,800	241,500	43,300	360,700	202,200
	55	16	11	402,300	346,600	55,700	650,000	224,000
	58	21	3	179,400	178,100	1,300	238,400	100,000

【 女性　短大・高専卒 】『 卸・小売業 』

職務区分	設定条件 年齢（才）	設定条件 勤続年数（年）	集計件数（人）	基準内賃金（通勤手当を除く） 合　計（円）	基準内賃金 基本給（円）	基準内賃金 諸手当（円）	最高額（円）	最低額（円）
事務	20	1	1	166,000	164,000	2,000	166,000	166,000
	21	2	1	188,700	188,700	0	188,700	188,700
	22	2	1	188,700	188,700	0	188,700	188,700
	25	3	11	180,100	171,700	8,400	201,900	150,500
	30	7	16	211,800	194,500	17,300	255,000	185,000
	35	5	15	221,900	201,900	20,000	300,000	171,000
	40	11	12	232,400	194,400	38,000	394,800	100,000
	45	14	21	234,600	217,500	17,100	345,000	163,500
	50	19	23	253,600	221,400	32,200	368,000	178,400
	55	22	34	264,400	233,900	30,500	434,200	134,000
	58	24	15	240,100	212,000	28,100	342,000	151,000
営業	20	0	0	0	0	0	0	0
	21	1	2	178,600	169,100	9,500	181,100	176,200
	22	0	0	0	0	0	0	0
	25	4	2	192,400	189,100	3,300	193,200	191,600
	30	1	2	180,400	180,400	0	193,400	167,500
	35	3	3	172,100	161,100	11,000	198,000	133,400
	40	15	4	246,700	235,000	11,700	281,000	230,000
	45	0	0	0	0	0	0	0
	50	13	6	246,600	229,900	16,700	345,700	171,800
	55	23	3	225,000	219,700	5,300	269,300	180,000
	58	0	0	0	0	0	0	0
生産・技術	20	0	0	0	0	0	0	0
	21	1	1	215,600	195,000	20,600	215,600	215,600
	22	0	0	0	0	0	0	0
	25	0	0	0	0	0	0	0
	30	7	2	214,300	200,000	14,300	228,600	200,100
	35	12	1	243,600	204,100	39,500	243,600	243,600
	40	4	1	177,700	177,700	0	177,700	177,700
	45	13	2	281,200	245,200	36,000	317,000	245,500
	50	8	3	208,600	195,300	13,300	244,400	178,500
	55	9	3	224,700	206,300	18,400	265,500	195,000
	58	0	0	0	0	0	0	0
その他	20	0	0	0	0	0	0	0
	21	0	0	0	0	0	0	0
	22	0	0	0	0	0	0	0
	25	5	2	210,000	205,000	5,000	233,000	187,000
	30	10	1	251,500	220,500	31,000	251,500	251,500
	35	0	0	0	0	0	0	0
	40	7	4	236,600	223,100	13,500	263,300	189,000
	45	16	1	200,000	200,000	0	200,000	200,000
	50	10	4	249,100	226,600	22,500	292,000	211,500
	55	10	1	221,000	129,000	92,000	221,000	221,000
	58	24	4	224,900	209,400	15,500	350,000	135,000
全	20	1	1	166,000	164,000	2,000	166,000	166,000
	21	1	4	190,400	180,500	9,900	215,600	176,200
	22	2	1	188,700	188,700	0	188,700	188,700
	25	3	15	185,600	178,400	7,200	233,000	150,500
	30	6	21	210,900	194,900	16,000	255,000	167,500
	35	5	19	215,200	195,600	19,600	300,000	133,400
	40	11	21	233,300	206,800	26,500	394,800	100,000
	45	14	24	237,100	219,100	18,000	345,000	163,500
	50	16	36	248,100	221,200	26,900	368,000	171,800
	55	20	41	257,500	228,200	29,300	434,200	134,000
	58	24	19	237,000	211,500	25,500	350,000	135,000

【 女性　中・高校卒 】『 卸・小売業 』

職務区分	設定条件 年齢（才）	設定条件 勤続年数（年）	集計件数（人）	基準内賃金（通勤手当を除く） 合　計（円）	基準内賃金 基本給（円）	基準内賃金 諸手当（円）	最高額（円）	最低額（円）
事務	19	0	0	0	0	0	0	0
	20	2	1	166,000	166,000	0	166,000	166,000
	21	2	2	173,400	169,900	3,500	179,800	167,000
	22	3	4	179,300	176,800	2,500	184,200	168,700
	25	2	3	166,600	161,100	5,500	189,500	154,500
	30	4	6	204,000	169,900	34,100	240,000	174,100
	35	5	4	191,100	181,300	9,800	210,500	170,000
	40	9	7	212,500	197,800	14,700	314,500	165,200
	45	10	17	236,800	208,400	28,400	367,700	159,700
	50	16	13	265,200	231,200	34,000	428,000	178,500
	55	18	13	235,300	218,400	16,900	333,500	193,600
	58	22	20	244,400	224,200	20,200	835,000	160,000
営業	19	0	0	0	0	0	0	0
	20	0	0	0	0	0	0	0
	21	2	2	194,300	194,300	0	198,700	190,000
	22	0	0	0	0	0	0	0
	25	4	3	216,200	202,600	13,600	227,000	201,800
	30	8	2	201,900	193,900	8,000	208,400	195,400
	35	6	3	191,600	187,000	4,600	206,000	175,000
	40	12	7	239,300	226,100	13,200	271,000	202,400
	45	12	10	222,700	211,100	11,600	277,000	180,000
	50	6	8	219,600	205,700	13,900	309,300	169,600
	55	26	3	200,200	195,200	5,000	208,700	195,000
	58	24	4	252,000	237,800	14,200	275,000	195,000
生産・技術	19	0	0	0	0	0	0	0
	20	0	0	0	0	0	0	0
	21	0	0	0	0	0	0	0
	22	0	0	0	0	0	0	0
	25	3	4	195,600	186,000	9,600	224,200	178,500
	30	10	1	243,000	197,000	46,000	243,000	243,000
	35	3	2	211,500	201,500	10,000	240,000	183,000
	40	3	3	204,700	187,700	17,000	240,000	175,000
	45	7	3	210,300	196,500	13,800	238,000	184,800
	50	19	1	269,200	177,700	91,500	269,200	269,200
	55	9	2	219,000	219,000	0	255,000	183,100
	58	29	1	360,000	360,000	0	360,000	360,000
その他	19	0	0	0	0	0	0	0
	20	0	0	0	0	0	0	0
	21	0	0	0	0	0	0	0
	22	0	0	0	0	0	0	0
	25	9	1	192,700	192,700	0	192,700	192,700
	30	4	2	232,500	213,500	19,000	245,000	220,000
	35	8	5	247,500	200,900	46,600	391,000	189,000
	40	5	2	244,000	226,500	17,500	258,000	230,000
	45	8	4	201,300	192,300	9,000	241,000	183,000
	50	9	6	238,600	214,900	23,700	312,100	169,700
	55	25	3	236,500	228,900	7,600	297,500	188,400
	58	17	3	204,000	191,000	13,000	219,000	183,200
全	19	0	0	0	0	0	0	0
	20	2	1	166,000	166,000	0	166,000	166,000
	21	2	4	183,800	182,100	1,700	198,700	167,000
	22	3	4	179,300	176,800	2,500	184,200	168,700
	25	3	11	193,000	184,300	8,700	227,000	154,500
	30	5	11	212,400	184,700	27,700	245,000	174,100
	35	6	14	214,200	192,400	21,800	391,000	170,000
	40	8	19	224,400	209,600	14,800	314,500	165,200
	45	10	34	226,200	206,300	19,900	367,700	159,700
	50	12	28	246,600	218,500	28,100	428,000	169,600
	55	20	21	229,000	216,700	12,300	333,500	183,100
	58	22	28	245,200	227,400	17,800	835,000	160,000

【 女性　大学卒 】『 金融・保険・不動産業 』

職務区分	設定条件 年齢（才）	設定条件 勤続年数（年）	集計件数（人）	基準内賃金（通勤手当を除く） 合　計（円）	基準内賃金（通勤手当を除く） 基本給（円）	基準内賃金（通勤手当を除く） 諸手当（円）	最高額（円）	最低額（円）
事務	22	0	0	0	0	0	0	0
	25	3	13	225,200	218,900	6,300	250,600	203,000
	30	7	21	251,400	242,400	9,000	314,900	185,100
	35	8	8	254,000	229,100	24,900	352,200	188,000
	40	17	21	341,200	312,300	28,900	546,500	235,000
	45	10	8	276,900	248,600	28,300	514,000	152,600
	50	15	6	355,600	339,300	16,300	455,500	200,000
	55	29	3	355,000	337,900	17,100	544,600	234,000
	58	0	0	0	0	0	0	0
営業	22	1	1	189,000	169,000	20,000	189,000	189,000
	25	2	5	215,100	207,500	7,600	230,000	207,000
	30	4	8	232,600	223,600	9,000	304,500	205,300
	35	4	2	205,600	98,100	107,500	211,300	200,000
	40	10	1	318,000	227,000	91,000	318,000	318,000
	45	0	0	0	0	0	0	0
	50	0	0	0	0	0	0	0
	55	0	0	0	0	0	0	0
	58	0	0	0	0	0	0	0
生産・技術	22	0	0	0	0	0	0	0
	25	0	0	0	0	0	0	0
	30	0	0	0	0	0	0	0
	35	0	0	0	0	0	0	0
	40	0	0	0	0	0	0	0
	45	0	0	0	0	0	0	0
	50	0	0	0	0	0	0	0
	55	0	0	0	0	0	0	0
	58	0	0	0	0	0	0	0
その他	22	0	0	0	0	0	0	0
	25	0	0	0	0	0	0	0
	30	0	0	0	0	0	0	0
	35	3	1	367,500	337,500	30,000	367,500	367,500
	40	0	0	0	0	0	0	0
	45	0	0	0	0	0	0	0
	50	0	0	0	0	0	0	0
	55	27	1	440,800	365,400	75,400	440,800	440,800
	58	0	0	0	0	0	0	0
全	22	1	1	189,000	169,000	20,000	189,000	189,000
	25	2	18	222,400	215,700	6,700	250,600	203,000
	30	6	29	246,200	237,200	9,000	314,900	185,100
	35	7	11	255,400	215,100	40,300	367,500	188,000
	40	17	22	340,100	308,400	31,700	546,500	235,000
	45	10	8	276,900	248,600	28,300	514,000	152,600
	50	15	6	355,600	339,300	16,300	455,500	200,000
	55	28	4	376,400	344,700	31,700	544,600	234,000
	58	0	0	0	0	0	0	0

【 女性　短大・高専卒 】『 金融・保険・不動産業 』

職務区分	設定条件 年齢（才）	設定条件 勤続年数（年）	集計件数（人）	基準内賃金（通勤手当を除く） 合　計（円）	基準内賃金（通勤手当を除く） 基本給（円）	基準内賃金（通勤手当を除く） 諸手当（円）	最高額（円）	最低額（円）
事務	20	0	0	0	0	0	0	0
	21	0	0	0	0	0	0	0
	22	0	0	0	0	0	0	0
	25	0	0	0	0	0	0	0
	30	6	2	248,600	242,100	6,500	269,200	228,000
	35	9	2	226,900	183,200	43,700	276,500	177,500
	40	13	10	282,200	261,000	21,200	348,900	215,000
	45	9	4	271,300	239,300	32,000	300,000	207,300
	50	8	6	305,300	275,500	29,800	486,200	151,600
	55	11	7	233,600	215,600	18,000	397,900	152,600
	58	20	6	297,900	278,100	19,800	527,100	181,900
営業	20	0	0	0	0	0	0	0
	21	1	1	182,000	162,000	20,000	182,000	182,000
	22	0	0	0	0	0	0	0
	25	2	2	210,100	181,200	28,900	222,300	198,000
	30	2	1	174,800	174,800	0	174,800	174,800
	35	8	2	220,500	210,500	10,000	250,000	191,000
	40	6	3	248,100	216,100	32,000	284,600	185,000
	45	7	1	263,500	233,000	30,500	263,500	263,500
	50	8	3	251,000	244,700	6,300	255,000	247,200
	55	24	2	334,500	304,800	29,700	372,500	296,600
	58	8	1	502,000	200,000	302,000	502,000	502,000
生産・技術	20	0	0	0	0	0	0	0
	21	0	0	0	0	0	0	0
	22	0	0	0	0	0	0	0
	25	0	0	0	0	0	0	0
	30	0	0	0	0	0	0	0
	35	0	0	0	0	0	0	0
	40	0	0	0	0	0	0	0
	45	0	0	0	0	0	0	0
	50	0	0	0	0	0	0	0
	55	0	0	0	0	0	0	0
	58	0	0	0	0	0	0	0
その他	20	0	0	0	0	0	0	0
	21	0	0	0	0	0	0	0
	22	0	0	0	0	0	0	0
	25	0	0	0	0	0	0	0
	30	0	0	0	0	0	0	0
	35	0	0	0	0	0	0	0
	40	0	0	0	0	0	0	0
	45	0	0	0	0	0	0	0
	50	0	0	0	0	0	0	0
	55	27	1	361,400	327,100	34,300	361,400	361,400
	58	27	1	415,400	369,600	45,800	415,400	415,400
全	20	0	0	0	0	0	0	0
	21	1	1	182,000	162,000	20,000	182,000	182,000
	22	0	0	0	0	0	0	0
	25	2	2	210,100	181,200	28,900	222,300	198,000
	30	5	3	223,900	219,600	4,300	269,200	174,800
	35	8	4	223,600	196,800	26,800	276,500	177,500
	40	11	13	274,300	250,600	23,700	348,900	185,000
	45	9	5	269,700	238,000	31,700	300,000	207,300
	50	8	9	287,200	265,200	22,000	486,200	151,600
	55	15	10	266,600	244,600	22,000	397,900	152,600
	58	19	8	338,100	279,800	58,300	527,100	181,900

【 女性　中・高校卒 】『 金融・保険・不動産業 』

職務区分	設定条件 年齢（才）	設定条件 勤続年数（年）	集計件数（人）	基準内賃金（通勤手当を除く） 合　計（円）	基本給（円）	諸手当（円）	最高額（円）	最低額（円）
事務	19	0	0	0	0	0	0	0
	20	0	0	0	0	0	0	0
	21	1	1	170,000	170,000	0	170,000	170,000
	22	0	0	0	0	0	0	0
	25	2	1	205,000	175,000	30,000	205,000	205,000
	30	7	2	205,500	191,500	14,000	241,000	170,000
	35	1	3	188,300	175,000	13,300	200,000	170,000
	40	3	2	203,600	189,600	14,000	243,500	163,700
	45	10	3	261,400	213,100	48,300	335,000	210,000
	50	9	5	225,200	208,200	17,000	280,000	152,600
	55	17	2	276,300	208,800	67,500	400,000	152,600
	58	37	2	388,100	367,200	20,900	463,800	312,400
営業	19	0	0	0	0	0	0	0
	20	0	0	0	0	0	0	0
	21	0	0	0	0	0	0	0
	22	0	0	0	0	0	0	0
	25	1	3	202,300	172,300	30,000	210,000	192,000
	30	1	1	180,000	180,000	0	180,000	180,000
	35	5	1	232,000	202,000	30,000	232,000	232,000
	40	5	4	224,800	205,300	19,500	304,500	180,000
	45	9	1	250,000	250,000	0	250,000	250,000
	50	0	0	0	0	0	0	0
	55	0	0	0	0	0	0	0
	58	0	0	0	0	0	0	0
生産・技術	19	0	0	0	0	0	0	0
	20	0	0	0	0	0	0	0
	21	0	0	0	0	0	0	0
	22	0	0	0	0	0	0	0
	25	0	0	0	0	0	0	0
	30	0	0	0	0	0	0	0
	35	0	0	0	0	0	0	0
	40	0	0	0	0	0	0	0
	45	0	0	0	0	0	0	0
	50	0	0	0	0	0	0	0
	55	0	0	0	0	0	0	0
	58	0	0	0	0	0	0	0
その他	19	0	0	0	0	0	0	0
	20	0	0	0	0	0	0	0
	21	0	0	0	0	0	0	0
	22	0	0	0	0	0	0	0
	25	2	1	232,500	212,500	20,000	232,500	232,500
	30	2	1	210,000	210,000	0	210,000	210,000
	35	0	0	0	0	0	0	0
	40	1	1	200,000	180,000	20,000	200,000	200,000
	45	6	1	309,500	274,500	35,000	309,500	309,500
	50	0	0	0	0	0	0	0
	55	0	0	0	0	0	0	0
	58	10	2	250,000	250,000	0	330,000	170,000
全	19	0	0	0	0	0	0	0
	20	0	0	0	0	0	0	0
	21	1	1	170,000	170,000	0	170,000	170,000
	22	0	0	0	0	0	0	0
	25	1	5	208,900	180,900	28,000	232,500	192,000
	30	4	4	200,200	193,200	7,000	241,000	170,000
	35	2	4	199,200	181,700	17,500	232,000	170,000
	40	4	7	215,200	197,200	18,000	304,500	163,700
	45	9	5	268,800	232,800	36,000	335,000	210,000
	50	9	5	225,200	208,200	17,000	280,000	152,600
	55	17	2	276,300	208,800	67,500	400,000	152,600
	58	23	4	319,000	308,600	10,400	463,800	170,000

【 女性　大学卒 】『 運輸・通信業 』

職務区分	設定条件 年齢（才）	設定条件 勤続年数（年）	集計件数（人）	基準内賃金（通勤手当を除く） 合　計（円）	基準内賃金（通勤手当を除く） 基本給（円）	基準内賃金（通勤手当を除く） 諸手当（円）	最高額（円）	最低額（円）
事務	22	0	0	0	0	0	0	0
	25	3	1	169,000	166,000	3,000	169,000	169,000
	30	1	1	300,000	220,000	80,000	300,000	300,000
	35	5	2	488,900	458,200	30,700	700,000	278,000
	40	4	2	319,500	201,000	118,500	454,600	184,500
	45	17	2	386,900	228,100	158,800	394,900	379,000
	50	22	2	284,100	245,100	39,000	349,200	219,000
	55	23	1	333,000	203,000	130,000	333,000	333,000
	58	11	1	319,300	285,500	33,800	319,300	319,300
営業	22	1	2	255,000	215,000	40,000	300,000	210,000
	25	1	1	217,400	217,400	0	217,400	217,400
	30	11	1	278,400	278,400	0	278,400	278,400
	35	1	1	211,000	200,000	11,000	211,000	211,000
	40	0	0	0	0	0	0	0
	45	0	0	0	0	0	0	0
	50	0	0	0	0	0	0	0
	55	0	0	0	0	0	0	0
	58	0	0	0	0	0	0	0
生産・技術	22	0	0	0	0	0	0	0
	25	2	4	247,300	176,700	70,600	356,000	203,100
	30	5	5	283,900	236,400	47,500	327,400	235,200
	35	6	5	299,200	225,900	73,300	396,000	240,900
	40	11	1	225,000	215,000	10,000	225,000	225,000
	45	12	2	287,800	220,000	67,800	296,200	279,400
	50	0	0	0	0	0	0	0
	55	0	0	0	0	0	0	0
	58	0	0	0	0	0	0	0
その他	22	1	1	234,200	218,800	15,400	234,200	234,200
	25	2	2	355,000	202,500	152,500	525,000	185,000
	30	6	1	247,000	218,000	29,000	247,000	247,000
	35	11	1	256,600	227,600	29,000	256,600	256,600
	40	9	2	283,900	250,900	33,000	292,900	274,900
	45	0	0	0	0	0	0	0
	50	0	0	0	0	0	0	0
	55	0	0	0	0	0	0	0
	58	0	0	0	0	0	0	0
全	22	1	3	248,000	216,200	31,800	300,000	210,000
	25	2	8	260,700	186,900	73,800	525,000	169,000
	30	5	8	280,600	237,300	43,300	327,400	235,200
	35	6	9	326,800	274,800	52,000	700,000	211,000
	40	7	5	286,300	223,700	62,600	454,600	184,500
	45	14	4	337,300	224,000	113,300	394,900	279,400
	50	22	2	284,100	245,100	39,000	349,200	219,000
	55	23	1	333,000	203,000	130,000	333,000	333,000
	58	11	1	319,300	285,500	33,800	319,300	319,300

【 女性　短大・高専卒 】『 運輸・通信業 』

職務区分	設定条件 年齢（才）	設定条件 勤続年数（年）	集計件数（人）	基準内賃金（通勤手当を除く） 合　計（円）	基準内賃金（通勤手当を除く） 基本給（円）	基準内賃金（通勤手当を除く） 諸手当（円）	最高額（円）	最低額（円）
事務	20	0	0	0	0	0	0	0
	21	0	0	0	0	0	0	0
	22	0	0	0	0	0	0	0
	25	1	1	185,000	185,000	0	185,000	185,000
	30	4	7	229,500	214,300	15,200	288,000	195,000
	35	10	3	249,500	237,500	12,000	273,300	213,000
	40	6	3	268,500	243,500	25,000	360,000	204,000
	45	2	1	194,000	169,000	25,000	194,000	194,000
	50	20	4	325,400	236,900	88,500	385,000	245,500
	55	18	1	229,200	223,900	5,300	229,200	229,200
	58	26	2	185,500	164,000	21,500	261,100	110,000
営業	20	0	0	0	0	0	0	0
	21	0	0	0	0	0	0	0
	22	0	0	0	0	0	0	0
	25	0	0	0	0	0	0	0
	30	4	1	219,000	203,000	16,000	219,000	219,000
	35	5	1	217,000	203,000	14,000	217,000	217,000
	40	0	0	0	0	0	0	0
	45	0	0	0	0	0	0	0
	50	8	3	314,100	239,100	75,000	362,000	283,400
	55	0	0	0	0	0	0	0
	58	0	0	0	0	0	0	0
生産・技術	20	0	0	0	0	0	0	0
	21	0	0	0	0	0	0	0
	22	0	0	0	0	0	0	0
	25	5	2	223,900	208,400	15,500	230,000	217,900
	30	2	3	226,600	213,300	13,300	240,000	210,000
	35	8	2	306,900	195,500	111,400	411,800	202,000
	40	8	2	270,700	197,000	73,700	327,400	214,000
	45	0	0	0	0	0	0	0
	50	23	1	225,000	215,000	10,000	225,000	225,000
	55	35	1	334,000	230,900	103,100	334,000	334,000
	58	0	0	0	0	0	0	0
その他	20	0	0	0	0	0	0	0
	21	0	0	0	0	0	0	0
	22	0	0	0	0	0	0	0
	25	1	2	197,100	186,800	10,300	199,000	195,300
	30	0	0	0	0	0	0	0
	35	0	0	0	0	0	0	0
	40	8	1	245,000	220,000	25,000	245,000	245,000
	45	22	1	427,600	337,600	90,000	427,600	427,600
	50	0	0	0	0	0	0	0
	55	0	0	0	0	0	0	0
	58	0	0	0	0	0	0	0
全	20	0	0	0	0	0	0	0
	21	0	0	0	0	0	0	0
	22	0	0	0	0	0	0	0
	25	2	5	205,400	195,100	10,300	230,000	185,000
	30	4	11	227,800	213,000	14,800	288,000	195,000
	35	8	6	263,100	217,700	45,400	411,800	202,000
	40	7	6	265,200	224,000	41,200	360,000	204,000
	45	12	2	310,800	253,300	57,500	427,600	194,000
	50	16	8	308,600	235,000	73,600	385,000	225,000
	55	26	2	281,600	227,400	54,200	334,000	229,200
	58	26	2	185,500	164,000	21,500	261,100	110,000

【 女性　中・高校卒 】『 運輸・通信業 』

職務区分	設定条件 年齢（才）	設定条件 勤続年数（年）	集計件数（人）	基準内賃金（通勤手当を除く） 合　計（円）	基準内賃金 基本給（円）	基準内賃金 諸手当（円）	最高額（円）	最低額（円）
事務	19	0	0	0	0	0	0	0
	20	0	0	0	0	0	0	0
	21	2	1	194,500	194,500	0	194,500	194,500
	22	0	0	0	0	0	0	0
	25	2	2	211,100	193,800	17,300	221,600	200,700
	30	0	0	0	0	0	0	0
	35	9	1	189,500	182,000	7,500	189,500	189,500
	40	0	0	0	0	0	0	0
	45	13	2	207,400	186,700	20,700	226,500	188,500
	50	18	4	252,800	232,300	20,500	321,700	168,300
	55	23	3	239,600	206,000	33,600	260,000	200,000
	58	4	2	167,000	167,000	0	184,000	150,000
営業	19	0	0	0	0	0	0	0
	20	0	0	0	0	0	0	0
	21	0	0	0	0	0	0	0
	22	0	0	0	0	0	0	0
	25	4	1	219,000	203,000	16,000	219,000	219,000
	30	0	0	0	0	0	0	0
	35	0	0	0	0	0	0	0
	40	0	0	0	0	0	0	0
	45	13	1	328,800	304,800	24,000	328,800	328,800
	50	0	0	0	0	0	0	0
	55	0	0	0	0	0	0	0
	58	0	0	0	0	0	0	0
生産・技術	19	0	0	0	0	0	0	0
	20	0	0	0	0	0	0	0
	21	0	0	0	0	0	0	0
	22	0	0	0	0	0	0	0
	25	0	0	0	0	0	0	0
	30	0	0	0	0	0	0	0
	35	0	0	0	0	0	0	0
	40	0	0	0	0	0	0	0
	45	17	2	293,100	260,100	33,000	357,200	229,000
	50	0	0	0	0	0	0	0
	55	0	0	0	0	0	0	0
	58	3	1	179,000	179,000	0	179,000	179,000
その他	19	0	0	0	0	0	0	0
	20	0	0	0	0	0	0	0
	21	0	0	0	0	0	0	0
	22	0	0	0	0	0	0	0
	25	6	1	172,000	172,000	0	172,000	172,000
	30	3	1	212,700	205,000	7,700	212,700	212,700
	35	0	0	0	0	0	0	0
	40	0	0	0	0	0	0	0
	45	0	0	0	0	0	0	0
	50	10	6	264,400	210,600	53,800	388,600	180,000
	55	22	2	348,600	293,600	55,000	464,200	233,000
	58	4	1	148,000	148,000	0	148,000	148,000
全	19	0	0	0	0	0	0	0
	20	0	0	0	0	0	0	0
	21	2	1	194,500	194,500	0	194,500	194,500
	22	0	0	0	0	0	0	0
	25	3	4	203,200	190,600	12,600	221,600	172,000
	30	3	1	212,700	205,000	7,700	212,700	212,700
	35	9	1	189,500	182,000	7,500	189,500	189,500
	40	0	0	0	0	0	0	0
	45	14	5	266,000	239,700	26,300	357,200	188,500
	50	13	10	259,800	219,300	40,500	388,600	168,300
	55	22	5	283,200	241,000	42,200	464,200	200,000
	58	4	4	165,200	165,200	0	184,000	148,000

【 女性　大学卒 】『 飲食店・宿泊業 』

職務区分	設定条件 年齢（才）	設定条件 勤続年数（年）	集計件数（人）	基準内賃金（通勤手当を除く） 合　計（円）	基準内賃金（通勤手当を除く） 基本給（円）	基準内賃金（通勤手当を除く） 諸手当（円）	最高額（円）	最低額（円）
事務	22	0	0	0	0	0	0	0
	25	0	0	0	0	0	0	0
	30	1	2	226,000	196,000	30,000	260,000	192,100
	35	9	1	450,000	300,000	150,000	450,000	450,000
	40	9	3	310,000	248,400	61,600	472,200	213,100
	45	0	0	0	0	0	0	0
	50	2	1	255,000	210,000	45,000	255,000	255,000
	55	0	0	0	0	0	0	0
	58	29	1	250,800	200,800	50,000	250,800	250,800
営業	22	0	0	0	0	0	0	0
	25	1	1	203,000	180,000	23,000	203,000	203,000
	30	6	2	248,600	198,300	50,300	280,600	216,600
	35	0	0	0	0	0	0	0
	40	10	2	255,500	235,500	20,000	290,000	221,000
	45	0	0	0	0	0	0	0
	50	15	2	352,400	244,800	107,600	420,000	285,000
	55	26	1	288,100	288,100	0	288,100	288,100
	58	0	0	0	0	0	0	0
生産・技術	22	0	0	0	0	0	0	0
	25	0	0	0	0	0	0	0
	30	0	0	0	0	0	0	0
	35	0	0	0	0	0	0	0
	40	0	0	0	0	0	0	0
	45	0	0	0	0	0	0	0
	50	0	0	0	0	0	0	0
	55	0	0	0	0	0	0	0
	58	0	0	0	0	0	0	0
その他	22	0	0	0	0	0	0	0
	25	3	3	176,700	166,100	10,600	221,200	103,000
	30	0	0	0	0	0	0	0
	35	8	2	221,200	206,200	15,000	228,000	214,500
	40	13	1	200,000	200,000	0	200,000	200,000
	45	0	0	0	0	0	0	0
	50	16	1	295,000	275,000	20,000	295,000	295,000
	55	0	0	0	0	0	0	0
	58	0	0	0	0	0	0	0
全	22	0	0	0	0	0	0	0
	25	3	4	183,300	169,600	13,700	221,200	103,000
	30	3	4	237,200	197,100	40,100	280,600	192,100
	35	8	3	297,500	237,500	60,000	450,000	214,500
	40	10	6	273,500	236,000	37,500	472,200	200,000
	45	0	0	0	0	0	0	0
	50	12	4	313,600	243,600	70,000	420,000	255,000
	55	26	1	288,100	288,100	0	288,100	288,100
	58	29	1	250,800	200,800	50,000	250,800	250,800

【 女性　短大・高専卒 】『 飲食店・宿泊業 』

職務区分	設定条件 年齢（才）	設定条件 勤続年数（年）	集計件数（人）	基準内賃金（通勤手当を除く） 合　計（円）	基準内賃金（通勤手当を除く） 基本給（円）	基準内賃金（通勤手当を除く） 諸手当（円）	最高額（円）	最低額（円）
事務	20	0	0	0	0	0	0	0
	21	0	0	0	0	0	0	0
	22	0	0	0	0	0	0	0
	25	3	2	194,500	194,500	0	200,000	189,000
	30	3	3	198,200	196,600	1,600	205,000	190,000
	35	6	2	216,000	203,500	12,500	265,000	167,100
	40	19	1	262,200	262,200	0	262,200	262,200
	45	13	3	252,900	252,900	0	308,200	220,800
	50	8	1	250,100	230,100	20,000	250,100	250,100
	55	33	2	324,000	324,000	0	374,800	273,200
	58	0	0	0	0	0	0	0
営業	20	0	0	0	0	0	0	0
	21	0	0	0	0	0	0	0
	22	0	0	0	0	0	0	0
	25	6	1	252,200	192,300	59,900	252,200	252,200
	30	5	4	251,300	192,800	58,500	343,500	195,000
	35	8	3	233,100	199,600	33,500	254,900	214,800
	40	9	4	252,300	198,100	54,200	260,100	234,400
	45	14	1	349,000	289,000	60,000	349,000	349,000
	50	0	0	0	0	0	0	0
	55	0	0	0	0	0	0	0
	58	0	0	0	0	0	0	0
生産・技術	20	0	0	0	0	0	0	0
	21	0	0	0	0	0	0	0
	22	0	0	0	0	0	0	0
	25	0	0	0	0	0	0	0
	30	6	1	250,000	209,700	40,300	250,000	250,000
	35	0	0	0	0	0	0	0
	40	0	0	0	0	0	0	0
	45	0	0	0	0	0	0	0
	50	0	0	0	0	0	0	0
	55	0	0	0	0	0	0	0
	58	0	0	0	0	0	0	0
その他	20	0	0	0	0	0	0	0
	21	0	0	0	0	0	0	0
	22	0	0	0	0	0	0	0
	25	2	2	207,700	188,700	19,000	221,200	194,200
	30	4	4	208,100	201,700	6,400	262,700	184,000
	35	12	2	236,600	223,100	13,500	273,200	200,000
	40	13	2	221,100	212,600	8,500	242,200	200,000
	45	23	1	347,000	347,000	0	347,000	347,000
	50	19	4	288,800	277,100	11,700	313,000	259,000
	55	0	0	0	0	0	0	0
	58	2	1	225,000	200,000	25,000	225,000	225,000
全	20	0	0	0	0	0	0	0
	21	0	0	0	0	0	0	0
	22	0	0	0	0	0	0	0
	25	3	5	211,200	191,700	19,500	252,200	189,000
	30	4	12	223,500	198,100	25,400	343,500	184,000
	35	8	7	229,200	207,400	21,800	273,200	167,100
	40	11	7	244,800	211,400	33,400	262,200	200,000
	45	15	5	290,900	278,900	12,000	349,000	220,800
	50	17	5	281,100	267,700	13,400	313,000	250,100
	55	33	2	324,000	324,000	0	374,800	273,200
	58	2	1	225,000	200,000	25,000	225,000	225,000

【 女性　中・高校卒 】『 飲食店・宿泊業 』

職務区分	設定条件 年齢（才）	設定条件 勤続年数（年）	集計件数（人）	基準内賃金（通勤手当を除く） 合　計（円）	基本給（円）	諸手当（円）	最高額（円）	最低額（円）
事務	19	0	0	0	0	0	0	0
	20	0	0	0	0	0	0	0
	21	0	0	0	0	0	0	0
	22	0	0	0	0	0	0	0
	25	0	0	0	0	0	0	0
	30	5	1	280,000	250,000	30,000	280,000	280,000
	35	3	1	246,000	231,000	15,000	246,000	246,000
	40	1	1	204,000	204,000	0	204,000	204,000
	45	19	1	270,000	230,000	40,000	270,000	270,000
	50	32	1	262,000	242,000	20,000	262,000	262,000
	55	0	0	0	0	0	0	0
	58	25	2	342,000	322,000	20,000	350,000	334,000
営業	19	0	0	0	0	0	0	0
	20	0	0	0	0	0	0	0
	21	0	0	0	0	0	0	0
	22	0	0	0	0	0	0	0
	25	0	0	0	0	0	0	0
	30	0	0	0	0	0	0	0
	35	14	1	250,000	225,000	25,000	250,000	250,000
	40	0	0	0	0	0	0	0
	45	0	0	0	0	0	0	0
	50	0	0	0	0	0	0	0
	55	0	0	0	0	0	0	0
	58	0	0	0	0	0	0	0
生産・技術	19	0	0	0	0	0	0	0
	20	0	0	0	0	0	0	0
	21	0	0	0	0	0	0	0
	22	0	0	0	0	0	0	0
	25	0	0	0	0	0	0	0
	30	13	2	264,800	239,800	25,000	310,000	219,700
	35	0	0	0	0	0	0	0
	40	7	1	217,900	197,900	20,000	217,900	217,900
	45	0	0	0	0	0	0	0
	50	0	0	0	0	0	0	0
	55	19	2	301,500	301,500	0	333,000	270,000
	58	0	0	0	0	0	0	0
その他	19	0	0	0	0	0	0	0
	20	0	0	0	0	0	0	0
	21	0	0	0	0	0	0	0
	22	0	0	0	0	0	0	0
	25	0	0	0	0	0	0	0
	30	3	2	218,000	218,000	0	236,000	200,000
	35	6	2	200,000	200,000	0	200,000	200,000
	40	22	1	247,000	247,000	0	247,000	247,000
	45	0	0	0	0	0	0	0
	50	0	0	0	0	0	0	0
	55	0	0	0	0	0	0	0
	58	26	2	225,000	225,000	0	250,000	200,000
全	19	0	0	0	0	0	0	0
	20	0	0	0	0	0	0	0
	21	0	0	0	0	0	0	0
	22	0	0	0	0	0	0	0
	25	0	0	0	0	0	0	0
	30	7	5	249,100	233,100	16,000	310,000	200,000
	35	7	4	224,000	214,000	10,000	250,000	200,000
	40	10	3	222,900	216,300	6,600	247,000	204,000
	45	19	1	270,000	230,000	40,000	270,000	270,000
	50	32	1	262,000	242,000	20,000	262,000	262,000
	55	19	2	301,500	301,500	0	333,000	270,000
	58	25	4	283,500	273,500	10,000	350,000	200,000

【 女性　大学卒 】『 専門サービス業 』

職務区分	設定条件 年齢（才）	設定条件 勤続年数（年）	集計件数（人）	基準内賃金（通勤手当を除く） 合　計（円）	基準内賃金（通勤手当を除く） 基本給（円）	基準内賃金（通勤手当を除く） 諸手当（円）	最高額（円）	最低額（円）
事務	22	0	0	0	0	0	0	0
	25	2	2	197,500	178,500	19,000	201,000	194,000
	30	4	2	214,500	195,500	19,000	215,000	214,000
	35	6	3	222,000	207,200	14,800	248,500	185,100
	40	6	5	242,200	229,200	13,000	300,000	210,000
	45	8	3	223,000	191,000	32,000	281,000	190,000
	50	13	5	301,100	253,500	47,600	379,400	239,000
	55	0	0	0	0	0	0	0
	58	0	0	0	0	0	0	0
営業	22	0	0	0	0	0	0	0
	25	0	0	0	0	0	0	0
	30	7	1	244,800	244,700	100	244,800	244,800
	35	0	0	0	0	0	0	0
	40	4	1	304,400	298,400	6,000	304,400	304,400
	45	0	0	0	0	0	0	0
	50	0	0	0	0	0	0	0
	55	0	0	0	0	0	0	0
	58	0	0	0	0	0	0	0
生産・技術	22	0	0	0	0	0	0	0
	25	1	3	219,200	206,600	12,600	233,000	210,000
	30	3	5	246,200	220,400	25,800	275,000	196,000
	35	7	5	258,100	218,600	39,500	305,000	220,000
	40	8	4	306,300	263,600	42,700	455,000	200,600
	45	7	6	222,100	208,800	13,300	264,000	180,000
	50	10	6	302,500	241,600	60,900	438,000	200,000
	55	16	2	285,500	219,000	66,500	341,000	230,000
	58	6	1	155,000	155,000	0	155,000	155,000
その他	22	0	0	0	0	0	0	0
	25	0	0	0	0	0	0	0
	30	0	0	0	0	0	0	0
	35	8	1	236,000	236,000	0	236,000	236,000
	40	8	2	264,900	242,200	22,700	279,900	250,000
	45	5	1	265,100	262,600	2,500	265,100	265,100
	50	0	0	0	0	0	0	0
	55	10	1	260,000	245,000	15,000	260,000	260,000
	58	0	0	0	0	0	0	0
全	22	0	0	0	0	0	0	0
	25	1	5	210,600	195,400	15,200	233,000	194,000
	30	4	8	238,000	217,200	20,800	275,000	196,000
	35	7	9	243,600	216,700	26,900	305,000	185,100
	40	7	12	272,500	248,600	23,900	455,000	200,600
	45	7	10	226,600	208,800	17,800	281,000	180,000
	50	11	11	301,800	247,000	54,800	438,000	200,000
	55	14	3	276,900	227,600	49,300	341,000	230,000
	58	6	1	155,000	155,000	0	155,000	155,000

【 女性　短大・高専卒 】『 専門サービス業 』

職務区分	設定条件 年齢（才）	設定条件 勤続年数（年）	集計件数（人）	基準内賃金（通勤手当を除く） 合　計（円）	基準内賃金 基本給（円）	基準内賃金 諸手当（円）	最高額（円）	最低額（円）
事務	20	0	0	0	0	0	0	0
	21	0	0	0	0	0	0	0
	22	0	0	0	0	0	0	0
	25	0	0	0	0	0	0	0
	30	4	2	222,800	215,800	7,000	258,000	187,600
	35	5	8	202,500	188,200	14,300	260,000	156,000
	40	7	3	200,000	193,000	7,000	241,000	172,000
	45	13	2	245,400	211,900	33,500	283,000	207,800
	50	11	16	232,400	209,600	22,800	345,500	108,000
	55	10	5	218,400	200,400	18,000	240,000	167,200
	58	23	6	244,700	219,100	25,600	357,500	185,000
営業	20	0	0	0	0	0	0	0
	21	0	0	0	0	0	0	0
	22	0	0	0	0	0	0	0
	25	0	0	0	0	0	0	0
	30	0	0	0	0	0	0	0
	35	0	0	0	0	0	0	0
	40	12	2	228,800	210,800	18,000	235,700	222,000
	45	0	0	0	0	0	0	0
	50	8	1	171,800	171,800	0	171,800	171,800
	55	12	1	223,000	180,000	43,000	223,000	223,000
	58	0	0	0	0	0	0	0
生産・技術	20	0	0	0	0	0	0	0
	21	0	0	0	0	0	0	0
	22	2	1	232,100	208,500	23,600	232,100	232,100
	25	5	1	215,600	186,600	29,000	215,600	215,600
	30	5	5	261,600	227,000	34,600	310,000	226,000
	35	6	5	308,400	242,000	66,400	332,000	280,000
	40	3	4	316,400	272,800	43,600	430,000	249,200
	45	5	6	275,300	215,800	59,500	355,000	191,000
	50	15	8	276,700	231,500	45,200	400,000	212,000
	55	32	1	292,400	260,400	32,000	292,400	292,400
	58	21	3	262,900	215,900	47,000	331,000	215,300
その他	20	0	0	0	0	0	0	0
	21	0	0	0	0	0	0	0
	22	0	0	0	0	0	0	0
	25	0	0	0	0	0	0	0
	30	0	0	0	0	0	0	0
	35	0	0	0	0	0	0	0
	40	0	0	0	0	0	0	0
	45	11	2	306,500	305,000	1,500	430,000	183,000
	50	0	0	0	0	0	0	0
	55	23	1	465,000	465,000	0	465,000	465,000
	58	4	1	385,000	385,000	0	385,000	385,000
全	20	0	0	0	0	0	0	0
	21	0	0	0	0	0	0	0
	22	2	1	232,100	208,500	23,600	232,100	232,100
	25	5	1	215,600	186,600	29,000	215,600	215,600
	30	5	7	250,500	223,800	26,700	310,000	187,600
	35	5	13	243,200	208,900	34,300	332,000	156,000
	40	6	9	258,100	232,400	25,700	430,000	172,000
	45	8	10	275,500	232,800	42,700	430,000	183,000
	50	12	25	244,200	215,100	29,100	400,000	108,000
	55	15	8	259,000	238,400	20,600	465,000	167,200
	58	21	10	264,100	234,700	29,400	385,000	185,000

【 女性　中・高校卒 】『 専門サービス業 』

職務区分	設定条件 年齢（才）	設定条件 勤続年数（年）	集計件数（人）	基準内賃金（通勤手当を除く） 合　計（円）	基準内賃金 基本給（円）	基準内賃金 諸手当（円）	最高額（円）	最低額（円）
事務	19	0	0	0	0	0	0	0
	20	0	0	0	0	0	0	0
	21	0	0	0	0	0	0	0
	22	0	0	0	0	0	0	0
	25	0	0	0	0	0	0	0
	30	4	2	180,000	180,000	0	190,000	170,000
	35	1	3	182,900	174,500	8,400	208,100	168,000
	40	4	3	185,300	180,700	4,600	215,100	140,000
	45	5	4	208,100	205,600	2,500	305,300	173,000
	50	10	6	233,300	233,200	100	400,000	175,000
	55	10	3	208,600	192,800	15,800	256,000	160,000
	58	31	8	262,200	246,700	15,500	341,500	190,000
営業	19	0	0	0	0	0	0	0
	20	0	0	0	0	0	0	0
	21	0	0	0	0	0	0	0
	22	0	0	0	0	0	0	0
	25	0	0	0	0	0	0	0
	30	0	0	0	0	0	0	0
	35	0	0	0	0	0	0	0
	40	0	0	0	0	0	0	0
	45	12	1	168,000	168,000	0	168,000	168,000
	50	0	0	0	0	0	0	0
	55	19	1	208,700	208,700	0	208,700	208,700
	58	0	0	0	0	0	0	0
生産・技術	19	0	0	0	0	0	0	0
	20	0	0	0	0	0	0	0
	21	0	0	0	0	0	0	0
	22	0	0	0	0	0	0	0
	25	1	1	160,000	160,000	0	160,000	160,000
	30	5	3	230,200	205,200	25,000	300,000	193,500
	35	6	3	246,100	209,500	36,600	280,000	193,500
	40	7	3	234,300	222,000	12,300	258,800	214,200
	45	6	2	212,800	200,300	12,500	215,000	210,700
	50	2	1	200,000	200,000	0	200,000	200,000
	55	19	1	213,000	193,000	20,000	213,000	213,000
	58	12	1	253,700	250,200	3,500	253,700	253,700
その他	19	0	0	0	0	0	0	0
	20	0	0	0	0	0	0	0
	21	0	0	0	0	0	0	0
	22	0	0	0	0	0	0	0
	25	0	0	0	0	0	0	0
	30	0	0	0	0	0	0	0
	35	0	0	0	0	0	0	0
	40	2	1	164,800	164,800	0	164,800	164,800
	45	5	1	320,000	320,000	0	320,000	320,000
	50	0	0	0	0	0	0	0
	55	0	0	0	0	0	0	0
	58	2	1	250,000	246,000	4,000	250,000	250,000
全	19	0	0	0	0	0	0	0
	20	0	0	0	0	0	0	0
	21	0	0	0	0	0	0	0
	22	0	0	0	0	0	0	0
	25	1	1	160,000	160,000	0	160,000	160,000
	30	4	5	210,100	195,100	15,000	300,000	170,000
	35	4	6	214,500	192,000	22,500	280,000	168,000
	40	5	7	203,300	196,100	7,200	258,800	140,000
	45	6	8	218,300	213,900	4,400	320,000	168,000
	50	9	7	228,600	228,500	100	400,000	175,000
	55	14	5	209,500	196,000	13,500	256,000	160,000
	58	26	10	260,100	246,900	13,200	341,500	190,000

【 女性　大学卒 】『 コンピュータソフト関連業 』

職務区分	設定条件 年齢（才）	設定条件 勤続年数（年）	集計件数（人）	基準内賃金（通勤手当を除く） 合　計（円）	基準内賃金（通勤手当を除く） 基本給（円）	基準内賃金（通勤手当を除く） 諸手当（円）	最高額（円）	最低額（円）
事務	22	0	0	0	0	0	0	0
	25	0	0	0	0	0	0	0
	30	2	1	200,000	200,000	0	200,000	200,000
	35	0	0	0	0	0	0	0
	40	0	0	0	0	0	0	0
	45	9	1	502,000	452,000	50,000	502,000	502,000
	50	0	0	0	0	0	0	0
	55	0	0	0	0	0	0	0
	58	0	0	0	0	0	0	0
営業	22	0	0	0	0	0	0	0
	25	0	0	0	0	0	0	0
	30	0	0	0	0	0	0	0
	35	0	0	0	0	0	0	0
	40	0	0	0	0	0	0	0
	45	0	0	0	0	0	0	0
	50	0	0	0	0	0	0	0
	55	0	0	0	0	0	0	0
	58	0	0	0	0	0	0	0
生産・技術	22	0	0	0	0	0	0	0
	25	2	3	206,400	193,100	13,300	234,000	190,500
	30	4	2	206,700	204,200	2,500	208,400	205,000
	35	0	0	0	0	0	0	0
	40	14	4	221,300	221,300	0	254,700	190,700
	45	18	1	396,000	318,900	77,100	396,000	396,000
	50	16	2	269,900	257,900	12,000	294,900	244,900
	55	0	0	0	0	0	0	0
	58	0	0	0	0	0	0	0
その他	22	0	0	0	0	0	0	0
	25	0	0	0	0	0	0	0
	30	0	0	0	0	0	0	0
	35	0	0	0	0	0	0	0
	40	0	0	0	0	0	0	0
	45	0	0	0	0	0	0	0
	50	1	1	180,000	175,000	5,000	180,000	180,000
	55	0	0	0	0	0	0	0
	58	0	0	0	0	0	0	0
全	22	0	0	0	0	0	0	0
	25	2	3	206,400	193,100	13,300	234,000	190,500
	30	3	3	204,400	202,800	1,600	208,400	200,000
	35	0	0	0	0	0	0	0
	40	14	4	221,300	221,300	0	254,700	190,700
	45	13	2	448,900	385,400	63,500	502,000	396,000
	50	11	3	239,800	230,200	9,600	294,900	180,000
	55	0	0	0	0	0	0	0
	58	0	0	0	0	0	0	0

【 女性　短大・高専卒 】『 コンピュータソフト関連業 』

職務区分	設定条件 年齢（才）	設定条件 勤続年数（年）	集計件数（人）	基準内賃金（通勤手当を除く） 合　計（円）	基準内賃金（通勤手当を除く） 基本給（円）	基準内賃金（通勤手当を除く） 諸手当（円）	最高額（円）	最低額（円）
事務	20	0	0	0	0	0	0	0
	21	0	0	0	0	0	0	0
	22	0	0	0	0	0	0	0
	25	3	2	210,000	210,000	0	240,000	180,000
	30	0	0	0	0	0	0	0
	35	0	0	0	0	0	0	0
	40	14	2	245,000	237,500	7,500	260,000	230,000
	45	9	4	159,600	154,600	5,000	220,200	100,000
	50	19	1	255,200	247,200	8,000	255,200	255,200
	55	15	1	358,300	278,300	80,000	358,300	358,300
	58	27	1	166,000	161,000	5,000	166,000	166,000
営業	20	0	0	0	0	0	0	0
	21	0	0	0	0	0	0	0
	22	0	0	0	0	0	0	0
	25	0	0	0	0	0	0	0
	30	0	0	0	0	0	0	0
	35	0	0	0	0	0	0	0
	40	0	0	0	0	0	0	0
	45	0	0	0	0	0	0	0
	50	0	0	0	0	0	0	0
	55	0		0	0	0	0	0
	58	0	0	0	0	0	0	0
生産・技術	20	0	0	0	0	0	0	0
	21	0	0	0	0	0	0	0
	22	0	0	0	0	0	0	0
	25	0	0	0	0	0	0	0
	30	8	1	191,600	191,600	0	191,600	191,600
	35	10	1	215,000	200,000	15,000	215,000	215,000
	40	5	1	206,300	206,300	0	206,300	206,300
	45	0	0	0	0	0	0	0
	50	19	2	279,200	262,200	17,000	282,000	276,400
	55	20	2	301,400	278,600	22,800	310,400	292,500
	58	0	0	0	0	0	0	0
その他	20	0	0	0	0	0	0	0
	21	0	0	0	0	0	0	0
	22	0	0	0	0	0	0	0
	25	0	0	0	0	0	0	0
	30	0	0	0	0	0	0	0
	35	0	0	0	0	0	0	0
	40	1	1	160,000	160,000	0	160,000	160,000
	45	0	0	0	0	0	0	0
	50	1	1	185,000	175,000	10,000	185,000	185,000
	55	4	1	187,000	175,000	12,000	187,000	187,000
	58	0	0	0	0	0	0	0
	19	0	0	0	0	0	0	0
全	20	0	0	0	0	0	0	0
	21	0	0	0	0	0	0	0
	22	0	0	0	0	0	0	0
	25	3	2	210,000	210,000	0	240,000	180,000
	30	8	1	191,600	191,600	0	191,600	191,600
	35	10	1	215,000	200,000	15,000	215,000	215,000
	40	8	4	214,000	210,300	3,700	260,000	160,000
	45	9	4	159,600	154,600	5,000	220,200	100,000
	50	14	4	249,600	236,600	13,000	282,000	185,000
	55	15	4	287,000	252,600	34,400	358,300	187,000
	58	27	1	166,000	161,000	5,000	166,000	166,000

【 女性　中・高校卒 】『 コンピュータソフト関連業 』

職務区分	設定条件 年齢（才）	設定条件 勤続年数（年）	集計件数（人）	基準内賃金（通勤手当を除く） 合　計（円）	基準内賃金（通勤手当を除く） 基本給（円）	基準内賃金（通勤手当を除く） 諸手当（円）	最高額（円）	最低額（円）
事務	19	0	0	0	0	0	0	0
	20	0	0	0	0	0	0	0
	21	0	0	0	0	0	0	0
	22	0	0	0	0	0	0	0
	25	0	0	0	0	0	0	0
	30	0	0	0	0	0	0	0
	35	0	0	0	0	0	0	0
	40	0	0	0	0	0	0	0
	45	0	0	0	0	0	0	0
	50	0	0	0	0	0	0	0
	55	0	0	0	0	0	0	0
	58	25	1	150,000	150,000	0	150,000	150,000
営業	19	0	0	0	0	0	0	0
	20	0	0	0	0	0	0	0
	21	0	0	0	0	0	0	0
	22	0	0	0	0	0	0	0
	25	0	0	0	0	0	0	0
	30	0	0	0	0	0	0	0
	35	0	0	0	0	0	0	0
	40	0	0	0	0	0	0	0
	45	0	0	0	0	0	0	0
	50	0		0	0	0	0	0
	55	0	0	0	0	0	0	0
	58	0	0	0	0	0	0	0
生産・技術	19	0	0	0	0	0	0	0
	20	0	0	0	0	0	0	0
	21	0	0	0	0	0	0	0
	22	0	0	0	0	0	0	0
	25	0	0	0	0	0	0	0
	30	0	0	0	0	0	0	0
	35	19	1	324,600	286,500	38,100	324,600	324,600
	40	0	0	0	0	0	0	0
	45	19	1	282,300	269,500	12,800	282,300	282,300
	50	5	1	200,000	185,000	15,000	200,000	200,000
	55	5	1	190,000	180,000	10,000	190,000	190,000
	58	0	0	0	0	0	0	0
その他	19	0	0	0	0	0	0	0
	20	0	0	0	0	0	0	0
	21	0	0	0	0	0	0	0
	22	3	1	170,000	170,000	0	170,000	170,000
	25	0	0	0	0	0	0	0
	30	5	1	161,000	161,000	0	161,000	161,000
	35	2	2	182,500	160,000	22,500	190,100	175,000
	40	5	1	198,000	186,000	12,000	198,000	198,000
	45	0	0	0	0	0	0	0
	50	10	3	183,800	163,300	20,500	204,000	172,600
	55	0	0	0	0	0	0	0
	58	0	0	0	0	0	0	0
全	19	0	0	0	0	0	0	0
	20	0	0	0	0	0	0	0
	21	0	0	0	0	0	0	0
	22	3	1	170,000	170,000	0	170,000	170,000
	25	0	0	0	0	0	0	0
	30	5	1	161,000	161,000	0	161,000	161,000
	35	7	3	229,900	202,200	27,700	324,600	175,000
	40	5	1	198,000	186,000	12,000	198,000	198,000
	45	19	1	282,300	269,500	12,800	282,300	282,300
	50	9	4	187,800	168,700	19,100	204,000	172,600
	55	5	1	190,000	180,000	10,000	190,000	190,000
	58	25	1	150,000	150,000	0	150,000	150,000

【 女性　大学卒 】『 その他サービス業 』

職務区分	設定条件 年齢（才）	設定条件 勤続年数（年）	集計件数（人）	基準内賃金（通勤手当を除く） 合　計（円）	基準内賃金（通勤手当を除く） 基本給（円）	基準内賃金（通勤手当を除く） 諸手当（円）	最高額（円）	最低額（円）
事務	22	0	0	0	0	0	0	0
	25	2	6	193,600	186,800	6,800	244,600	133,900
	30	3	6	217,700	209,500	8,200	252,000	195,900
	35	7	8	236,800	220,500	16,300	299,000	175,700
	40	6	7	255,100	244,700	10,400	329,800	205,100
	45	9	7	274,200	258,500	15,700	383,600	229,700
	50	16	7	299,200	249,000	50,200	414,500	259,000
	55	26	4	338,500	293,200	45,300	439,400	258,600
	58	14	3	257,600	212,500	45,100	304,000	170,500
営業	22	0	0	0	0	0	0	0
	25	1	1	202,000	202,000	0	202,000	202,000
	30	5	1	232,500	223,500	9,000	232,500	232,500
	35	3	3	205,700	196,700	9,000	220,000	196,500
	40	6	3	218,700	210,700	8,000	269,000	180,000
	45	6	4	268,700	240,200	28,500	381,000	181,700
	50	9	3	302,500	217,500	85,000	365,000	268,700
	55	0	0	0	0	0	0	0
	58	0	0	0	0	0	0	0
生産・技術	22	0	0	0	0	0	0	0
	25	3	6	212,600	177,000	35,600	277,500	185,000
	30	5	4	267,800	212,200	55,600	326,000	244,000
	35	8	3	217,700	172,000	45,700	235,000	201,000
	40	6	3	297,700	233,000	64,700	370,000	256,300
	45	7	5	298,800	235,200	63,600	386,300	264,400
	50	8	3	299,900	213,500	86,400	367,500	250,600
	55	22	1	283,400	136,000	147,400	283,400	283,400
	58	9	1	221,000	196,000	25,000	221,000	221,000
その他	22	1	1	190,000	190,000	0	190,000	190,000
	25	1	5	210,000	197,600	12,400	220,000	200,000
	30	4	5	222,200	204,000	18,200	254,000	192,000
	35	6	10	258,900	247,900	11,000	480,000	172,000
	40	8	10	248,700	212,600	36,100	352,000	176,000
	45	10	1	330,000	300,000	30,000	330,000	330,000
	50	9	10	264,900	238,300	26,600	359,500	108,800
	55	4	2	270,000	252,500	17,500	275,000	265,000
	58	1	2	195,000	190,000	5,000	250,000	140,000
全	22	1	1	190,000	190,000	0	190,000	190,000
	25	2	18	204,900	187,300	17,600	277,500	133,900
	30	4	16	232,500	209,300	23,200	326,000	192,000
	35	6	24	239,700	222,900	16,800	480,000	172,000
	40	7	23	253,100	224,800	28,300	370,000	176,000
	45	8	17	283,400	249,800	33,600	386,300	181,700
	50	11	23	284,800	235,600	49,200	414,500	108,800
	55	19	7	311,000	259,100	51,900	439,400	258,600
	58	9	6	230,600	202,200	28,400	304,000	140,000

【 女性　短大・高専卒 】『 その他サービス業 』

職務区分	設定条件 年齢（才）	設定条件 勤続年数（年）	集計件数（人）	基準内賃金（通勤手当を除く） 合　計（円）	基準内賃金（通勤手当を除く） 基本給（円）	基準内賃金（通勤手当を除く） 諸手当（円）	最高額（円）	最低額（円）
事務	20	1	1	212,000	180,000	32,000	212,000	212,000
	21	2	1	170,500	170,500	0	170,500	170,500
	22	2	1	169,400	169,400	0	169,400	169,400
	25	3	6	194,800	176,800	18,000	229,200	156,500
	30	4	7	210,300	190,800	19,500	250,000	150,000
	35	3	9	233,000	206,500	26,500	304,500	179,000
	40	7	7	250,000	232,800	17,200	320,000	169,000
	45	11	10	236,500	204,400	32,100	314,900	143,000
	50	13	8	266,800	216,200	50,600	492,000	150,000
	55	12	12	239,900	223,900	16,000	355,100	192,800
	58	13	7	274,800	242,400	32,400	367,500	185,500
営業	20	0	0	0	0	0	0	0
	21	0	0	0	0	0	0	0
	22	0	0	0	0	0	0	0
	25	3	3	170,600	167,300	3,300	177,000	163,600
	30	4	3	197,200	193,900	3,300	230,000	171,700
	35	7	5	203,100	197,300	5,800	330,000	123,400
	40	18	2	186,100	168,600	17,500	192,900	179,300
	45	13	4	265,900	205,200	60,700	364,100	161,200
	50	12	4	257,900	246,500	11,400	311,300	140,000
	55	13	5	231,600	197,500	34,100	320,000	167,000
	58	26	2	216,900	214,400	2,500	229,000	204,800
生産・技術	20	1	1	186,100	164,600	21,500	186,100	186,100
	21	1	1	171,300	171,300	0	171,300	171,300
	22	0	0	0	0	0	0	0
	25	3	8	195,800	178,800	17,000	290,600	176,300
	30	5	4	235,200	215,300	19,900	319,100	174,800
	35	7	7	245,400	211,600	33,800	365,000	105,700
	40	3	2	295,000	285,000	10,000	335,000	255,000
	45	6	7	251,200	216,500	34,700	315,500	169,800
	50	8	6	247,700	189,000	58,700	351,900	180,000
	55	10	4	239,100	188,500	50,600	301,000	191,000
	58	8	13	326,200	217,400	108,800	509,000	136,900
その他	20	0	0	0	0	0	0	0
	21	1	1	200,000	190,000	10,000	200,000	200,000
	22	0	0	0	0	0	0	0
	25	2	6	222,200	193,900	28,300	236,900	204,700
	30	5	7	222,800	186,400	36,400	270,000	155,400
	35	10	4	241,000	214,000	27,000	265,200	222,800
	40	6	9	231,900	181,400	50,500	340,000	165,000
	45	8	5	235,200	174,900	60,300	286,500	201,200
	50	11	9	301,000	253,800	47,200	394,000	155,000
	55	19	6	340,300	286,800	53,500	500,000	279,000
	58	2	6	150,700	144,100	6,600	226,000	90,300
全	20	1	2	199,000	172,300	26,700	212,000	186,100
	21	1	3	180,500	177,200	3,300	200,000	170,500
	22	2	1	169,400	169,400	0	169,400	169,400
	25	3	23	199,100	180,700	18,400	290,600	156,500
	30	4	21	217,300	194,400	22,900	319,100	150,000
	35	6	25	231,800	207,300	24,500	365,000	105,700
	40	7	20	240,000	208,500	31,500	340,000	165,000
	45	9	26	244,700	202,100	42,600	364,100	143,000
	50	11	27	272,700	227,200	45,500	492,000	140,000
	55	13	27	260,500	227,700	32,800	500,000	167,000
	58	9	28	267,900	207,700	60,200	509,000	90,300

【 女性　中・高校卒 】『 その他サービス業 』

職務区分	設定条件 年齢（才）	設定条件 勤続年数（年）	集計件数（人）	基準内賃金（通勤手当を除く） 合　計（円）	基本給（円）	諸手当（円）	最高額（円）	最低額（円）
事務	19	0	0	0	0	0	0	0
	20	0	0	0	0	0	0	0
	21	0	0	0	0	0	0	0
	22	0	0	0	0	0	0	0
	25	11	1	204,700	195,700	9,000	204,700	204,700
	30	3	3	197,600	168,000	29,600	215,000	180,000
	35	4	1	241,800	200,800	41,000	241,800	241,800
	40	6	5	237,100	178,300	58,800	403,500	170,000
	45	3	5	239,500	207,900	31,600	292,400	170,000
	50	17	13	261,000	221,900	39,100	428,000	96,600
	55	8	11	232,700	204,800	27,900	456,300	168,000
	58	21	7	203,200	189,000	14,200	236,300	151,600
営業	19	0	0	0	0	0	0	0
	20	0	0	0	0	0	0	0
	21	0	0	0	0	0	0	0
	22	0	0	0	0	0	0	0
	25	3	4	212,900	159,500	53,400	221,200	205,200
	30	0	0	0	0	0	0	0
	35	4	3	212,200	178,100	34,100	222,200	194,600
	40	2	1	201,700	152,000	49,700	201,700	201,700
	45	3	2	353,100	209,300	143,800	395,100	311,300
	50	7	2	209,700	135,200	74,500	313,400	106,000
	55	25	2	316,600	277,400	39,200	353,400	280,000
	58	16	2	233,700	162,800	70,900	265,600	201,800
生産・技術	19	0	0	0	0	0	0	0
	20	1	1	233,400	210,000	23,400	233,400	233,400
	21	0	0	0	0	0	0	0
	22	4	1	200,000	200,000	0	200,000	200,000
	25	2	2	250,600	222,500	28,100	279,100	222,100
	30	4	2	208,700	170,000	38,700	226,000	191,500
	35	5	3	227,600	183,600	44,000	294,900	183,900
	40	6	7	211,900	198,000	13,900	256,800	180,000
	45	2	2	251,200	231,400	19,800	312,400	190,100
	50	6	6	212,200	188,500	23,700	365,500	148,200
	55	3	3	154,300	154,300	0	189,400	120,900
	58	9	15	193,500	171,400	22,100	319,200	108,400
その他	19	0	0	0	0	0	0	0
	20	2	1	130,500	121,000	9,500	130,500	130,500
	21	0	0	0	0	0	0	0
	22	0	0	0	0	0	0	0
	25	3	1	170,500	161,000	9,500	170,500	170,500
	30	11	1	200,000	200,000	0	200,000	200,000
	35	8	2	197,900	157,900	40,000	197,900	197,900
	40	7	6	225,700	178,500	47,200	290,700	154,900
	45	2	1	186,000	160,000	26,000	186,000	186,000
	50	7	5	159,400	141,200	18,200	205,000	90,400
	55	2	8	174,900	155,200	19,700	231,000	137,400
	58	4	12	177,700	164,000	13,700	250,000	133,200
全	19	0	0	0	0	0	0	0
	20	1	2	181,900	165,500	16,400	233,400	130,500
	21	0	0	0	0	0	0	0
	22	4	1	200,000	200,000	0	200,000	200,000
	25	3	8	215,900	179,900	36,000	279,100	170,500
	30	5	6	201,700	174,000	27,700	226,000	180,000
	35	5	9	217,300	177,900	39,400	294,900	183,900
	40	6	19	222,300	184,200	38,100	403,500	154,900
	45	3	10	259,200	208,100	51,100	395,100	170,000
	50	12	26	226,200	192,000	34,200	428,000	90,400
	55	7	24	210,600	188,000	22,600	456,300	120,900
	58	10	36	192,400	171,900	20,500	319,200	108,400

統　計　編（２）

男性・全業種・学歴別・全従業員規模別

女性・全業種・学歴別・全従業員規模別

【 男性　大学卒 】『 1～5人 』

職務区分	設定条件 年齢（才）	設定条件 勤続年数（年）	集計件数（人）	基準内賃金（通勤手当を除く） 合　計（円）	基準内賃金（通勤手当を除く） 基本給（円）	基準内賃金（通勤手当を除く） 諸手当（円）	最高額（円）	最低額（円）
事務	22	0	0	0	0	0	0	0
	25	1	1	170,000	170,000	0	170,000	170,000
	30	3	2	159,000	159,000	0	198,000	120,000
	35	9	2	267,300	220,800	46,500	294,700	240,000
	40	11	4	326,400	290,900	35,500	447,000	269,000
	45	11	2	273,000	248,000	25,000	321,000	225,000
	50	21	1	250,000	240,000	10,000	250,000	250,000
	55	30	1	429,200	357,700	71,500	429,200	429,200
	58	26	2	322,500	305,000	17,500	395,000	250,000
営業	22	0	0	0	0	0	0	0
	25	2	10	322,200	219,000	103,200	460,000	200,000
	30	5	7	276,700	242,500	34,200	400,000	200,000
	35	7	7	309,300	272,500	36,800	450,000	205,000
	40	8	7	336,600	276,100	60,500	610,000	120,000
	45	13	4	481,700	266,700	215,000	995,000	280,000
	50	16	4	407,300	395,100	12,200	820,000	221,600
	55	21	6	535,400	504,000	31,400	826,100	360,300
	58	10	5	280,700	241,700	39,000	340,000	218,400
生産・技術	22	0	0	0	0	0	0	0
	25	3	4	254,100	244,000	10,100	310,000	232,800
	30	2	7	238,800	218,000	20,800	275,000	204,000
	35	4	5	237,000	214,000	23,000	280,000	180,000
	40	6	8	329,100	262,800	66,300	410,500	248,000
	45	6	6	310,300	251,300	59,000	356,000	261,000
	50	14	5	300,300	265,700	34,600	410,000	170,000
	55	4	1	210,000	210,000	0	210,000	210,000
	58	22	6	281,300	244,300	37,000	356,000	205,000
その他	22	0	0	0	0	0	0	0
	25	0	0	0	0	0	0	0
	30	0	0	0	0	0	0	0
	35	2	2	216,400	216,400	0	255,800	177,100
	40	7	3	328,300	267,000	61,300	427,000	258,000
	45	0	0	0	0	0	0	0
	50	3	3	250,800	245,200	5,600	300,000	197,000
	55	0	0	0	0	0	0	0
	58	17	6	244,000	240,700	3,300	424,500	100,000
全	22	0	0	0	0	0	0	0
	25	2	15	293,900	222,400	71,500	460,000	170,000
	30	4	16	245,400	221,300	24,100	400,000	120,000
	35	5	16	269,800	240,700	29,100	450,000	177,100
	40	7	22	330,900	272,700	58,200	610,000	120,000
	45	9	12	361,200	255,900	105,300	995,000	225,000
	50	12	13	317,900	298,800	19,100	820,000	170,000
	55	20	8	481,400	448,900	32,500	826,100	210,000
	58	18	19	273,700	248,900	24,800	424,500	100,000

【 男性　短大・高専卒 】『 1～5人 』

職務区分	設定条件 年齢（才）	設定条件 勤続年数（年）	集計件数（人）	基準内賃金（通勤手当を除く） 合　計（円）	基準内賃金 基本給（円）	基準内賃金 諸手当（円）	最高額（円）	最低額（円）
事務	20	0	0	0	0	0	0	0
	21	0	0	0	0	0	0	0
	22	0	0	0	0	0	0	0
	25	0	0	0	0	0	0	0
	30	0	0	0	0	0	0	0
	35	0	0	0	0	0	0	0
	40	5	1	180,000	180,000	0	180,000	180,000
	45	0	0	0	0	0	0	0
	50	9	1	300,000	300,000	0	300,000	300,000
	55	0	0	0	0	0	0	0
	58	0	0	0	0	0	0	0
営業	20	0	0	0	0	0	0	0
	21	0	0	0	0	0	0	0
	22	0	0	0	0	0	0	0
	25	0	0	0	0	0	0	0
	30	4	5	330,100	212,800	117,300	614,600	194,000
	35	4	3	387,100	233,300	153,800	571,600	275,000
	40	6	2	416,800	392,300	24,500	473,000	360,600
	45	7	5	295,000	291,000	4,000	446,000	200,000
	50	19	5	339,100	320,300	18,800	390,000	283,000
	55	13	3	298,200	281,600	16,600	365,000	235,000
	58	5	2	257,500	250,000	7,500	300,000	215,000
生産・技術	20	0	0	0	0	0	0	0
	21	0	0	0	0	0	0	0
	22	2	1	162,200	154,200	8,000	162,200	162,200
	25	3	2	217,000	211,000	6,000	230,000	204,000
	30	6	5	255,800	225,000	30,800	337,000	175,000
	35	11	9	290,700	239,600	51,100	380,000	238,400
	40	12	6	328,400	269,100	59,300	410,000	220,000
	45	15	5	304,200	264,000	40,200	350,000	170,000
	50	20	7	294,600	263,100	31,500	393,800	190,000
	55	16	5	310,100	288,700	21,400	520,000	185,000
	58	24	3	347,800	287,000	60,800	458,700	235,000
その他	20	0	0	0	0	0	0	0
	21	0	0	0	0	0	0	0
	22	0	0	0	0	0	0	0
	25	0	0	0	0	0	0	0
	30	5	2	211,500	195,000	16,500	220,000	203,000
	35	0	0	0	0	0	0	0
	40	5	2	232,800	222,800	10,000	265,700	200,000
	45	4	3	221,600	216,600	5,000	250,000	170,000
	50	28	1	345,000	345,000	0	345,000	345,000
	55	1	1	180,000	180,000	0	180,000	180,000
	58	12	2	303,200	243,200	60,000	380,000	226,400
全	20	0	0	0	0	0	0	0
	21	0	0	0	0	0	0	0
	22	2	1	162,200	154,200	8,000	162,200	162,200
	25	3	2	217,000	211,000	6,000	230,000	204,000
	30	5	12	279,300	214,900	64,400	614,600	175,000
	35	9	12	314,800	238,000	76,800	571,600	238,400
	40	9	11	313,600	275,000	38,600	473,000	180,000
	45	10	13	281,500	263,400	18,100	446,000	170,000
	50	19	14	314,500	292,000	22,500	393,800	190,000
	55	13	9	291,700	274,300	17,400	520,000	180,000
	58	15	7	309,200	263,900	45,300	458,700	215,000

【 男性　中・高校卒 】『 1～5人 』

職務区分	設定条件 年齢（才）	設定条件 勤続年数（年）	集計件数（人）	基準内賃金（通勤手当を除く） 合　計（円）	基本給（円）	諸手当（円）	最高額（円）	最低額（円）
事務	19	0	0	0	0	0	0	0
	20	0	0	0	0	0	0	0
	21	0	0	0	0	0	0	0
	22	0	0	0	0	0	0	0
	25	0	0	0	0	0	0	0
	30	0	0	0	0	0	0	0
	35	1	1	340,000	270,000	70,000	340,000	340,000
	40	3	1	300,000	220,000	80,000	300,000	300,000
	45	12	3	269,900	258,300	11,600	330,000	220,000
	50	0	0	0	0	0	0	0
	55	7	1	203,000	203,000	0	203,000	203,000
	58	3	1	280,000	280,000	0	280,000	280,000
営業	19	0	0	0	0	0	0	0
	20	0	0	0	0	0	0	0
	21	0	0	0	0	0	0	0
	22	0	0	0	0	0	0	0
	25	3	2	210,700	210,000	700	250,000	171,500
	30	3	4	268,700	268,700	0	320,000	210,000
	35	4	6	272,100	252,600	19,500	360,000	150,000
	40	9	2	410,200	220,000	190,200	422,000	398,400
	45	5	8	234,800	200,000	34,800	311,000	200,000
	50	13	8	334,600	273,300	61,300	511,200	192,000
	55	9	4	234,000	224,000	10,000	300,000	170,000
	58	22	9	242,600	194,900	47,700	337,000	100,000
生産・技術	19	1	1	225,000	190,000	35,000	225,000	225,000
	20	2	1	195,000	195,000	0	195,000	195,000
	21	2	3	175,400	173,100	2,300	178,000	173,300
	22	1	1	212,000	205,000	7,000	212,000	212,000
	25	2	6	199,800	179,500	20,300	242,000	167,000
	30	4	8	361,700	219,900	141,800	1,180,000	205,000
	35	4	17	221,200	209,500	11,700	283,000	125,000
	40	6	16	275,800	252,300	23,500	390,000	170,000
	45	9	10	285,700	241,400	44,300	410,000	220,000
	50	17	15	295,300	235,900	59,400	435,000	220,000
	55	22	17	312,400	279,500	32,900	484,800	175,000
	58	13	18	240,500	215,100	25,400	400,000	150,000
その他	19	0	0	0	0	0	0	0
	20	0	0	0	0	0	0	0
	21	0	0	0	0	0	0	0
	22	0	0	0	0	0	0	0
	25	1	2	207,000	195,000	12,000	220,000	194,000
	30	10	3	221,600	178,300	43,300	250,000	180,000
	35	7	3	236,900	223,600	13,300	270,000	205,800
	40	11	5	299,900	284,900	15,000	345,800	240,000
	45	9	3	172,900	168,300	4,600	239,000	110,000
	50	11	5	278,000	261,000	17,000	345,000	175,100
	55	12	9	252,400	235,200	17,200	360,000	170,000
	58	14	4	199,400	196,700	2,700	225,000	183,000
全	19	1	1	225,000	190,000	35,000	225,000	225,000
	20	2	1	195,000	195,000	0	195,000	195,000
	21	2	3	175,400	173,100	2,300	178,000	173,300
	22	1	1	212,000	205,000	7,000	212,000	212,000
	25	2	10	203,400	188,700	14,700	250,000	167,000
	30	5	15	308,900	224,600	84,300	1,180,000	180,000
	35	4	27	238,600	222,900	15,700	360,000	125,000
	40	7	24	293,000	255,000	38,000	422,000	170,000
	45	8	24	252,600	220,500	32,100	410,000	110,000
	50	14	28	303,500	251,100	52,400	511,200	175,100
	55	17	31	281,300	257,000	24,300	484,800	170,000
	58	15	32	237,100	209,100	28,000	400,000	100,000

【 男性　大学卒 】『 6～20人 』

職務区分	設定条件 年齢（才）	設定条件 勤続年数（年）	集計件数（人）	基準内賃金（通勤手当を除く） 合　計（円）	基準内賃金（通勤手当を除く） 基本給（円）	基準内賃金（通勤手当を除く） 諸手当（円）	最高額（円）	最低額（円）
事務	22	0	0	0	0	0	0	0
	25	3	2	208,400	203,400	5,000	209,900	207,000
	30	4	5	228,700	216,900	11,800	257,000	200,000
	35	6	7	261,700	239,500	22,200	322,000	210,000
	40	4	8	291,300	265,200	26,100	422,000	201,000
	45	8	9	298,400	246,100	52,300	350,000	247,000
	50	10	5	312,900	246,900	66,000	395,000	205,300
	55	2	2	332,200	286,500	45,700	364,000	300,500
	58	2	2	380,000	352,500	27,500	450,000	310,000
営業	22	1	1	250,000	250,000	0	250,000	250,000
	25	2	11	231,100	214,800	16,300	309,000	175,000
	30	4	19	240,600	208,100	32,500	406,000	158,100
	35	7	20	286,200	231,300	54,900	408,000	197,300
	40	8	20	301,500	252,200	49,300	445,000	201,000
	45	15	12	363,700	284,200	79,500	506,300	211,900
	50	13	12	384,000	299,700	84,300	1,028,000	210,800
	55	16	13	321,600	272,800	48,800	468,000	246,200
	58	13	14	343,500	297,400	46,100	500,000	200,000
生産・技術	22	0	0	0	0	0	0	0
	25	2	17	226,700	197,400	29,300	300,000	185,000
	30	4	25	259,100	219,300	39,800	330,000	170,000
	35	6	16	286,800	255,700	31,100	427,000	175,000
	40	8	15	292,400	260,200	32,200	372,500	227,700
	45	11	10	357,100	323,900	33,200	685,000	180,000
	50	12	25	367,500	304,600	62,900	537,000	225,000
	55	13	12	360,600	274,200	86,400	448,000	261,000
	58	12	33	325,800	291,300	34,500	675,000	150,000
その他	22	0	0	0	0	0	0	0
	25	1	1	201,000	191,000	10,000	201,000	201,000
	30	2	3	203,900	151,600	52,300	245,000	180,000
	35	4	10	262,600	241,000	21,600	441,500	172,000
	40	9	6	256,500	199,400	57,100	392,000	140,000
	45	12	4	338,900	298,600	40,300	407,000	270,700
	50	11	6	281,700	263,000	18,700	350,000	204,000
	55	13	4	347,700	249,500	98,200	410,800	225,000
	58	12	9	233,000	214,200	18,800	372,000	140,000
全	22	1	1	250,000	250,000	0	250,000	250,000
	25	2	31	226,300	203,800	22,500	309,000	175,000
	30	4	52	246,200	211,100	35,100	406,000	158,100
	35	6	53	278,700	241,600	37,100	441,500	172,000
	40	7	49	291,500	250,300	41,200	445,000	140,000
	45	12	35	342,200	287,400	54,800	685,000	180,000
	50	12	48	355,100	292,100	63,000	1,028,000	204,000
	55	14	31	340,700	271,200	69,500	468,000	225,000
	58	12	58	317,500	282,900	34,600	675,000	140,000

【 男性　短大・高専卒 】『 6～20人 』

職務区分	設定条件 年齢（才）	設定条件 勤続年数（年）	集計件数（人）	基準内賃金（通勤手当を除く） 合　計（円）	基準内賃金 基本給（円）	基準内賃金 諸手当（円）	最高額（円）	最低額（円）
事務	20	0	0	0	0	0	0	0
	21	0	0	0	0	0	0	0
	22	0	0	0	0	0	0	0
	25	3	2	234,900	209,000	25,900	260,700	209,100
	30	2	1	187,000	153,000	34,000	187,000	187,000
	35	5	3	243,100	214,500	28,600	282,500	198,000
	40	20	1	305,000	150,000	155,000	305,000	305,000
	45	12	3	286,900	267,900	19,000	354,000	240,000
	50	0	0	0	0	0	0	0
	55	14	3	353,300	325,700	27,600	484,000	260,000
	58	3	1	550,000	550,000	0	550,000	550,000
営業	20	0	0	0	0	0	0	0
	21	0	0	0	0	0	0	0
	22	2	1	177,000	172,000	5,000	177,000	177,000
	25	3	3	196,600	188,300	8,300	205,000	180,000
	30	4	7	207,600	179,900	27,700	228,000	190,000
	35	9	3	357,900	286,600	71,300	437,000	295,000
	40	8	11	258,400	213,800	44,600	364,000	164,500
	45	16	8	328,100	259,600	68,500	470,000	238,000
	50	11	10	295,200	254,000	41,200	383,000	186,600
	55	21	11	316,400	269,300	47,100	497,000	240,000
	58	21	5	339,700	307,600	32,100	413,000	252,000
生産・技術	20	0	0	0	0	0	0	0
	21	1	2	192,500	192,500	0	193,500	191,500
	22	1	3	196,600	171,600	25,000	225,000	175,000
	25	3	9	217,500	205,400	12,100	245,000	177,000
	30	7	15	257,600	236,000	21,600	390,000	162,000
	35	5	22	241,800	213,000	28,800	350,000	165,000
	40	11	28	285,100	250,400	34,700	498,000	189,200
	45	10	35	302,500	244,900	57,600	585,000	195,000
	50	14	21	315,000	274,100	40,900	571,500	156,000
	55	17	17	314,600	245,800	68,800	458,000	222,500
	58	14	21	341,700	291,900	49,800	500,000	203,800
その他	20	0	0	0	0	0	0	0
	21	0	0	0	0	0	0	0
	22	2	1	172,000	172,000	0	172,000	172,000
	25	1	4	140,100	137,600	2,500	194,000	103,000
	30	4	11	198,700	186,700	12,000	287,000	155,500
	35	11	1	345,000	259,000	86,000	345,000	345,000
	40	6	4	340,500	245,000	95,500	450,000	265,000
	45	6	3	272,000	262,000	10,000	304,000	226,000
	50	20	7	375,100	330,100	45,000	600,000	197,900
	55	15	8	261,700	204,400	57,300	335,500	175,000
	58	10	3	336,900	275,300	61,600	431,000	280,000
全	20	0	0	0	0	0	0	0
	21	1	2	192,500	192,500	0	193,500	191,500
	22	1	5	187,800	171,800	16,000	225,000	172,000
	25	2	18	198,700	187,900	10,800	260,700	103,000
	30	5	34	226,100	206,000	20,100	390,000	155,500
	35	6	29	257,500	222,300	35,200	437,000	165,000
	40	10	44	283,900	238,400	45,500	498,000	164,500
	45	11	49	303,800	249,700	54,100	585,000	195,000
	50	14	38	320,900	279,100	41,800	600,000	156,000
	55	17	39	307,200	250,100	57,100	497,000	175,000
	58	14	30	347,800	301,500	46,300	550,000	203,800

【 男性　中・高校卒 】『 6～20人 』

職務区分	設定条件 年齢（才）	設定条件 勤続年数（年）	集計件数（人）	基準内賃金（通勤手当を除く） 合　計（円）	基準内賃金（通勤手当を除く） 基本給（円）	基準内賃金（通勤手当を除く） 諸手当（円）	最高額（円）	最低額（円）
事務	19	0	0	0	0	0	0	0
	20	0	0	0	0	0	0	0
	21	0	0	0	0	0	0	0
	22	0	0	0	0	0	0	0
	25	3	3	221,300	208,300	13,000	250,000	179,000
	30	2	2	221,200	195,000	26,200	250,000	192,500
	35	1	1	240,000	238,000	2,000	240,000	240,000
	40	6	3	276,900	232,300	44,600	295,000	259,000
	45	10	7	327,800	305,400	22,400	422,200	193,000
	50	1	1	266,000	238,000	28,000	266,000	266,000
	55	7	2	484,800	362,800	122,000	541,700	428,000
	58	6	3	316,000	277,000	39,000	483,000	160,000
営業	19	0	0	0	0	0	0	0
	20	0	0	0	0	0	0	0
	21	1	1	218,000	200,000	18,000	218,000	218,000
	22	0	0	0	0	0	0	0
	25	2	11	226,900	203,900	23,000	265,000	185,000
	30	4	17	224,300	198,700	25,600	325,000	166,600
	35	9	18	262,900	217,300	45,600	365,000	166,300
	40	10	23	285,800	243,300	42,500	867,000	173,400
	45	12	27	279,300	231,700	47,600	420,000	169,600
	50	16	32	314,900	269,000	45,900	842,000	169,800
	55	15	27	310,000	233,800	76,200	577,000	190,000
	58	22	22	310,100	256,400	53,700	902,800	161,900
生産・技術	19	1	4	175,700	175,700	0	180,000	163,000
	20	1	4	188,100	159,600	28,500	223,700	151,900
	21	1	6	181,600	177,500	4,100	192,000	163,000
	22	4	1	180,000	175,000	5,000	180,000	180,000
	25	3	41	214,000	201,400	12,600	364,000	157,900
	30	6	44	250,300	222,200	28,100	320,000	165,000
	35	7	43	252,900	224,800	28,100	358,700	164,800
	40	7	48	281,500	245,900	35,600	472,200	115,000
	45	11	60	299,000	256,400	42,600	511,000	155,400
	50	14	70	290,300	256,800	33,500	535,000	168,000
	55	15	88	299,600	274,700	24,900	620,000	164,500
	58	17	113	261,200	236,300	24,900	455,000	113,100
その他	19	0	0	0	0	0	0	0
	20	1	1	172,500	172,500	0	172,500	172,500
	21	2	5	191,700	177,700	14,000	241,100	165,000
	22	2	2	180,400	163,400	17,000	203,000	157,900
	25	3	6	223,100	199,500	23,600	265,000	157,900
	30	4	9	224,900	172,800	52,100	279,800	182,000
	35	4	11	216,900	185,000	31,900	274,000	175,000
	40	7	20	267,500	196,800	70,700	496,000	186,000
	45	10	17	289,600	205,600	84,000	457,000	116,300
	50	9	24	265,500	224,400	41,100	412,000	101,500
	55	10	17	241,300	215,100	26,200	367,000	128,500
	58	12	26	257,800	231,700	26,100	395,000	140,000
全	19	1	4	175,700	175,700	0	180,000	163,000
	20	1	5	185,000	162,200	22,800	223,700	151,900
	21	1	12	188,800	179,400	9,400	241,100	163,000
	22	2	3	180,300	167,300	13,000	203,000	157,900
	25	3	61	217,500	202,000	15,500	364,000	157,900
	30	5	72	240,200	209,700	30,500	325,000	165,000
	35	7	73	249,700	217,100	32,600	365,000	164,800
	40	8	94	279,500	234,400	45,100	867,000	115,000
	45	11	111	294,600	245,700	48,900	511,000	116,300
	50	13	127	291,600	253,600	38,000	842,000	101,500
	55	14	134	297,100	260,200	36,900	620,000	128,500
	58	16	164	268,200	239,000	29,200	902,800	113,100

【 男性　大学卒 】『 21人以上 』

職務区分	設定条件 年齢（才）	設定条件 勤続年数（年）	集計件数（人）	基準内賃金（通勤手当を除く） 合　計（円）	基準内賃金（通勤手当を除く） 基本給（円）	基準内賃金（通勤手当を除く） 諸手当（円）	最高額（円）	最低額（円）
事務	22	1	1	216,400	212,400	4,000	216,400	216,400
	25	3	23	240,400	229,300	11,100	567,600	178,500
	30	5	21	247,800	230,400	17,400	302,400	191,000
	35	9	43	296,500	265,000	31,500	479,400	195,500
	40	12	40	339,200	298,900	40,300	544,000	205,300
	45	16	36	408,100	346,700	61,400	604,000	230,000
	50	20	31	417,800	357,600	60,200	698,000	196,000
	55	27	38	471,700	390,300	81,400	780,000	206,200
	58	24	19	446,700	367,800	78,900	576,600	181,300
営業	22	1	1	200,000	200,000	0	200,000	200,000
	25	2	47	215,200	197,500	17,700	293,200	169,100
	30	5	58	245,300	216,300	29,000	341,700	176,200
	35	8	57	291,700	238,600	53,100	565,600	186,200
	40	10	54	317,200	260,100	57,100	562,000	180,000
	45	16	39	336,100	265,700	70,400	502,700	213,000
	50	20	51	371,000	306,100	64,900	637,000	209,800
	55	22	33	393,300	307,200	86,100	710,000	171,500
	58	20	26	361,100	286,700	74,400	574,500	220,000
生産・技術	22	1	6	201,900	186,900	15,000	208,000	195,000
	25	2	44	226,400	203,000	23,400	275,000	179,300
	30	5	66	243,700	217,500	26,200	555,000	173,500
	35	7	40	266,900	236,800	30,100	460,000	178,200
	40	10	39	295,600	251,300	44,300	500,000	128,000
	45	12	40	311,800	252,300	59,500	501,400	175,200
	50	15	42	344,200	279,800	64,400	650,000	180,000
	55	19	34	351,200	284,500	66,700	566,000	205,000
	58	16	31	318,300	263,900	54,400	576,000	112,400
その他	22	0	0	0	0	0	0	0
	25	1	7	213,900	200,800	13,100	303,000	170,000
	30	4	13	228,000	209,300	18,700	320,800	189,800
	35	9	8	288,900	256,600	32,300	403,200	213,900
	40	12	18	348,300	309,000	39,300	550,000	208,000
	45	14	22	346,300	297,200	49,100	486,900	243,700
	50	16	21	397,900	324,200	73,700	837,100	165,200
	55	22	15	394,400	347,700	46,700	611,000	225,000
	58	26	9	343,900	284,400	59,500	494,800	210,300
全	22	1	8	203,400	191,700	11,700	216,400	195,000
	25	2	121	224,000	205,700	18,300	567,600	169,100
	30	5	158	243,600	218,100	25,500	555,000	173,500
	35	8	148	286,200	246,700	39,500	565,600	178,200
	40	11	151	321,100	273,900	47,200	562,000	128,000
	45	14	137	349,600	288,200	61,400	604,000	175,200
	50	18	145	377,100	312,100	65,000	837,100	165,200
	55	23	120	406,300	332,100	74,200	780,000	171,500
	58	20	85	362,700	296,200	66,500	576,600	112,400

【 男性　短大・高専卒 】『 21人以上 』

職務区分	設定条件 年齢（才）	設定条件 勤続年数（年）	集計件数（人）	基準内賃金（通勤手当を除く） 合　計（円）	基準内賃金（通勤手当を除く） 基本給（円）	基準内賃金（通勤手当を除く） 諸手当（円）	最高額（円）	最低額（円）
事務	20	1	1	164,500	162,000	2,500	164,500	164,500
	21	1	1	182,200	160,000	22,200	182,200	182,200
	22	2	1	175,300	175,300	0	175,300	175,300
	25	4	4	205,700	197,500	8,200	220,200	191,500
	30	9	7	261,100	219,700	41,400	344,400	221,100
	35	7	9	235,000	212,800	22,200	340,000	184,000
	40	13	11	305,500	264,600	40,900	491,300	201,000
	45	17	7	350,900	275,300	75,600	475,300	277,600
	50	18	13	393,100	278,500	114,600	550,000	220,500
	55	21	10	377,300	317,700	59,600	525,700	220,000
	58	23	8	363,000	311,600	51,400	555,000	200,000
営業	20	0	0	0	0	0	0	0
	21	1	5	192,000	174,000	18,000	245,300	170,000
	22	1	2	201,100	171,000	30,100	230,300	172,100
	25	3	13	223,800	205,200	18,600	409,500	165,000
	30	5	24	236,500	208,000	28,500	342,000	179,800
	35	6	31	273,700	217,900	55,800	389,700	181,600
	40	10	26	292,100	225,600	66,500	419,900	183,300
	45	14	24	330,400	252,300	78,100	467,600	195,700
	50	20	27	371,000	284,400	86,600	753,300	255,000
	55	22	20	388,400	303,200	85,200	595,200	228,000
	58	19	12	310,800	263,700	47,100	507,100	170,000
生産・技術	20	1	2	167,300	156,700	10,600	211,200	123,500
	21	1	5	202,100	188,400	13,700	217,000	189,000
	22	1	9	199,800	181,200	18,600	275,000	163,800
	25	3	43	233,100	212,900	20,200	403,000	162,000
	30	5	53	250,000	215,000	35,000	390,500	180,000
	35	8	46	280,900	227,500	53,400	539,000	188,000
	40	12	55	288,700	231,800	56,900	502,500	189,200
	45	17	42	316,500	244,600	71,900	571,000	174,000
	50	20	62	352,200	271,200	81,000	865,500	224,700
	55	22	45	326,800	264,300	62,500	591,800	116,000
	58	17	32	318,500	263,200	55,300	476,800	165,000
その他	20	2	1	174,700	174,200	500	174,700	174,700
	21	2	1	193,600	188,000	5,600	193,600	193,600
	22	1	1	200,000	190,000	10,000	200,000	200,000
	25	2	11	200,800	171,700	29,100	240,000	183,000
	30	4	17	239,700	218,100	21,600	311,800	175,000
	35	6	9	275,300	232,300	43,000	503,500	199,000
	40	10	13	268,100	237,400	30,700	376,400	221,400
	45	13	14	299,900	250,000	49,900	505,000	188,200
	50	16	22	295,500	261,000	34,500	418,000	175,000
	55	18	21	335,500	273,800	61,700	560,000	175,000
	58	11	5	294,900	225,600	69,300	406,600	90,600
全	20	1	4	168,400	162,400	6,000	211,200	123,500
	21	1	12	195,500	180,000	15,500	245,300	170,000
	22	1	13	198,100	179,800	18,300	275,000	163,800
	25	3	71	224,900	204,300	20,600	409,500	162,000
	30	5	101	245,800	214,200	31,600	390,500	175,000
	35	7	95	273,700	223,400	50,300	539,000	181,600
	40	11	105	288,800	234,400	54,400	502,500	183,300
	45	15	87	320,400	250,100	70,300	571,000	174,000
	50	19	124	350,500	273,000	77,500	865,500	175,000
	55	21	96	346,700	280,000	66,700	595,200	116,000
	58	18	57	321,100	266,800	54,300	555,000	90,600

【 男性　中・高校卒 】『 21人以上 』

職務区分	設定条件 年齢（才）	設定条件 勤続年数（年）	集計件数（人）	基準内賃金（通勤手当を除く） 合　計（円）	基本給（円）	諸手当（円）	最高額（円）	最低額（円）
事務	19	0	0	0	0	0	0	0
	20	1	1	181,500	181,500	0	181,500	181,500
	21	0	0	0	0	0	0	0
	22	4	1	260,000	220,000	40,000	260,000	260,000
	25	1	3	182,300	161,000	21,300	200,000	170,000
	30	5	2	218,100	197,800	20,300	248,400	188,000
	35	10	3	234,800	178,000	56,800	291,000	194,000
	40	8	10	280,000	254,400	25,600	377,000	201,700
	45	10	10	327,100	276,900	50,200	539,100	180,700
	50	18	13	364,400	298,300	66,100	535,500	184,800
	55	26	7	402,300	337,800	64,500	490,800	286,600
	58	28	7	409,500	347,500	62,000	551,100	245,000
営業	19	1	1	175,000	175,000	0	175,000	175,000
	20	2	1	171,600	171,600	0	171,600	171,600
	21	2	3	195,500	175,500	20,000	220,000	175,000
	22	2	4	195,800	175,800	20,000	217,000	175,000
	25	4	13	206,300	186,800	19,500	259,800	163,000
	30	4	23	230,000	206,000	24,000	370,800	171,500
	35	9	28	263,900	224,500	39,400	394,900	163,000
	40	11	25	300,000	241,800	58,200	450,000	171,500
	45	10	40	302,800	226,200	76,600	521,800	171,500
	50	18	35	324,900	275,000	49,900	511,200	188,600
	55	22	37	323,300	256,500	66,800	650,800	175,200
	58	24	25	299,000	246,500	52,500	530,700	165,000
生産・技術	19	1	9	172,000	157,500	14,500	191,600	140,000
	20	1	13	185,600	173,800	11,800	234,000	155,000
	21	2	14	186,700	171,000	15,700	218,700	151,400
	22	3	17	205,700	185,600	20,100	274,000	163,300
	25	4	83	211,600	193,000	18,600	303,000	159,000
	30	5	66	232,000	209,600	22,400	324,900	164,000
	35	7	63	264,800	218,200	46,600	465,000	165,000
	40	9	97	289,200	234,100	55,100	560,000	124,000
	45	14	89	294,200	240,100	54,100	599,400	173,000
	50	17	124	312,000	249,900	62,100	639,000	165,200
	55	16	111	321,000	259,700	61,300	683,000	160,000
	58	18	114	302,100	250,000	52,100	582,000	150,000
その他	19	1	2	183,000	176,000	7,000	194,000	172,000
	20	2	2	178,800	178,800	0	185,600	172,000
	21	2	12	198,400	153,700	44,700	243,500	158,000
	22	2	4	212,000	181,500	30,500	236,100	185,300
	25	3	20	217,700	191,400	26,300	275,000	164,000
	30	4	19	236,200	210,700	25,500	372,900	180,200
	35	7	30	237,600	197,300	40,300	331,000	164,000
	40	8	30	254,400	227,100	27,300	487,100	185,000
	45	11	30	261,500	225,500	36,000	400,000	152,000
	50	14	62	276,200	235,900	40,300	448,000	108,400
	55	18	70	297,000	264,500	32,500	600,000	161,500
	58	12	105	235,000	217,000	18,000	453,000	113,200
全	19	1	12	174,000	162,000	12,000	194,000	140,000
	20	1	17	183,700	174,700	9,000	234,000	155,000
	21	2	29	192,400	164,300	28,100	243,500	151,400
	22	3	26	207,200	184,800	22,400	274,000	163,300
	25	4	119	211,300	191,300	20,000	303,000	159,000
	30	5	110	232,000	208,800	23,200	372,900	164,000
	35	7	124	257,300	213,600	43,700	465,000	163,000
	40	9	162	283,900	235,300	48,600	560,000	124,000
	45	12	169	292,400	236,400	56,000	599,400	152,000
	50	16	234	307,300	252,600	54,700	639,000	108,400
	55	18	225	316,400	263,100	53,300	683,000	160,000
	58	16	251	276,600	238,500	38,100	582,000	113,200

【 女性　大学卒 】『 1～5人 』

職務区分	設定条件 年齢（才）	設定条件 勤続年数（年）	集計件数（人）	基準内賃金（通勤手当を除く） 合　計（円）	基準内賃金（通勤手当を除く） 基本給（円）	基準内賃金（通勤手当を除く） 諸手当（円）	最高額（円）	最低額（円）
事務	22	0	0	0	0	0	0	0
	25	0	0	0	0	0	0	0
	30	3	6	222,100	208,000	14,100	300,000	186,000
	35	4	5	307,700	295,100	12,600	700,000	174,900
	40	9	3	320,800	219,300	101,500	454,600	215,000
	45	13	4	214,200	207,200	7,000	307,000	150,000
	50	4	1	271,200	271,200	0	271,200	271,200
	55	0	0	0	0	0	0	0
	58	20	1	200,000	200,000	0	200,000	200,000
営業	22	1	1	300,000	220,000	80,000	300,000	300,000
	25	0	0	0	0	0	0	0
	30	4	4	222,000	221,500	500	244,800	205,300
	35	4	2	210,600	105,600	105,000	221,200	200,000
	40	4	1	304,400	298,400	6,000	304,400	304,400
	45	3	2	271,100	253,600	17,500	381,000	161,300
	50	15	1	190,000	170,000	20,000	190,000	190,000
	55	0	0	0	0	0	0	0
	58	0	0	0	0	0	0	0
生産・技術	22	0	0	0	0	0	0	0
	25	3	1	356,000	220,000	136,000	356,000	356,000
	30	4	5	277,700	231,800	45,900	327,400	196,000
	35	6	4	306,600	220,000	86,600	396,000	243,000
	40	0	0	0	0	0	0	0
	45	0	0	0	0	0	0	0
	50	1	1	235,500	205,000	30,500	235,500	235,500
	55	0	0	0	0	0	0	0
	58	0	0	0	0	0	0	0
その他	22	0	0	0	0	0	0	0
	25	3	1	525,000	220,000	305,000	525,000	525,000
	30	0	0	0	0	0	0	0
	35	2	1	250,000	250,000	0	250,000	250,000
	40	7	2	216,500	188,500	28,000	250,000	183,000
	45	0	0	0	0	0	0	0
	50	23	2	276,000	276,000	0	330,000	222,000
	55	10	1	260,000	245,000	15,000	260,000	260,000
	58	10	1	100,000	100,000	0	100,000	100,000
全	22	1	1	300,000	220,000	80,000	300,000	300,000
	25	3	2	440,500	220,000	220,500	525,000	356,000
	30	3	15	240,600	219,500	21,100	327,400	186,000
	35	4	12	286,300	234,700	51,600	700,000	174,900
	40	7	6	283,300	222,200	61,100	454,600	183,000
	45	10	6	233,200	222,700	10,500	381,000	150,000
	50	13	5	249,700	239,600	10,100	330,000	190,000
	55	10	1	260,000	245,000	15,000	260,000	260,000
	58	15	2	150,000	150,000	0	200,000	100,000

【 女性　短大・高専卒 】『 1～5人 』

職務区分	設定条件 年齢（才）	設定条件 勤続年数（年）	集計件数（人）	基準内賃金（通勤手当を除く） 合　計（円）	基準内賃金（通勤手当を除く） 基本給（円）	基準内賃金（通勤手当を除く） 諸手当（円）	最高額（円）	最低額（円）
事務	20	0	0	0	0	0	0	0
	21	0	0	0	0	0	0	0
	22	0	0	0	0	0	0	0
	25	2	2	195,200	195,200	0	240,000	150,500
	30	4	3	185,800	178,500	7,300	220,000	150,000
	35	5	7	202,400	187,800	14,600	260,000	156,000
	40	5	7	237,800	233,800	4,000	360,000	100,000
	45	8	5	222,800	210,800	12,000	300,000	100,000
	50	15	9	209,700	205,300	4,400	266,900	155,000
	55	16	11	242,700	230,800	11,900	445,800	150,000
	58	22	12	248,000	220,800	27,200	357,500	151,000
営業	20	0	0	0	0	0	0	0
	21	0	0	0	0	0	0	0
	22	0	0	0	0	0	0	0
	25	0	0	0	0	0	0	0
	30	0	0	0	0	0	0	0
	35	0	0	0	0	0	0	0
	40	19	1	235,700	219,700	16,000	235,700	235,700
	45	0	0	0	0	0	0	0
	50	9	2	209,500	206,500	3,000	247,200	171,800
	55	20	2	255,000	255,000	0	330,000	180,000
	58	16	1	229,000	229,000	0	229,000	229,000
生産・技術	20	0	0	0	0	0	0	0
	21	1	1	155,000	155,000	0	155,000	155,000
	22	0	0	0	0	0	0	0
	25	5	1	215,600	186,600	29,000	215,600	215,600
	30	3	4	227,400	203,700	23,700	240,000	210,000
	35	8	4	284,700	207,500	77,200	411,800	180,000
	40	13	2	278,700	220,000	58,700	327,400	230,000
	45	1	1	191,000	168,000	23,000	191,000	191,000
	50	15	8	251,300	228,700	22,600	320,000	154,900
	55	0	0	0	0	0	0	0
	58	0	0	0	0	0	0	0
その他	20	0	0	0	0	0	0	0
	21	0	0	0	0	0	0	0
	22	0	0	0	0	0	0	0
	25	0	0	0	0	0	0	0
	30	2	2	214,900	189,900	25,000	245,800	184,000
	35	0	0	0	0	0	0	0
	40	3	3	202,900	196,300	6,600	225,000	160,000
	45	17	2	201,000	201,000	0	202,000	200,000
	50	0	0	0	0	0	0	0
	55	9	2	360,500	314,500	46,000	500,000	221,000
	58	1	1	135,000	105,000	30,000	135,000	135,000
全	20	0	0	0	0	0	0	0
	21	1	1	155,000	155,000	0	155,000	155,000
	22	0	0	0	0	0	0	0
	25	3	3	201,900	192,300	9,600	240,000	150,500
	30	3	9	210,700	192,200	18,500	245,800	150,000
	35	6	11	232,200	194,900	37,300	411,800	156,000
	40	7	13	235,800	221,900	13,900	360,000	100,000
	45	9	8	213,300	203,000	10,300	300,000	100,000
	50	14	19	227,200	215,300	11,900	320,000	154,900
	55	16	15	260,000	245,100	14,900	500,000	150,000
	58	20	14	238,600	213,100	25,500	357,500	135,000

【 女性　中・高校卒 】『 1～5人 』

職務区分	設定条件 年齢（才）	設定条件 勤続年数（年）	集計件数（人）	基準内賃金（通勤手当を除く） 合　計（円）	基準内賃金（通勤手当を除く） 基本給（円）	基準内賃金（通勤手当を除く） 諸手当（円）	最高額（円）	最低額（円）
事務	19	0	0	0	0	0	0	0
	20	0	0	0	0	0	0	0
	21	0	0	0	0	0	0	0
	22	0	0	0	0	0	0	0
	25	0	0	0	0	0	0	0
	30	4	5	195,400	185,400	10,000	280,000	167,000
	35	1	3	178,300	165,000	13,300	195,000	170,000
	40	4	8	197,100	179,500	17,600	280,000	115,500
	45	7	2	252,600	252,100	500	305,300	200,000
	50	10	11	221,000	207,200	13,800	400,000	160,000
	55	11	10	202,000	190,000	12,000	230,700	160,000
	58	21	17	235,900	228,800	7,100	835,000	110,000
営業	19	0	0	0	0	0	0	0
	20	0	0	0	0	0	0	0
	21	0	0	0	0	0	0	0
	22	0	0	0	0	0	0	0
	25	0	0	0	0	0	0	0
	30	1	1	180,000	180,000	0	180,000	180,000
	35	0	0	0	0	0	0	0
	40	3	3	193,600	174,300	19,300	201,000	180,000
	45	15	2	174,000	174,000	0	180,000	168,000
	50	3	1	106,000	106,000	0	106,000	106,000
	55	19	1	208,700	208,700	0	208,700	208,700
	58	25	2	269,500	244,500	25,000	275,000	264,000
生産・技術	19	0	0	0	0	0	0	0
	20	0	0	0	0	0	0	0
	21	0	0	0	0	0	0	0
	22	1	1	228,000	228,000	0	228,000	228,000
	25	1	2	214,000	204,000	10,000	228,000	200,000
	30	14	1	310,000	280,000	30,000	310,000	310,000
	35	5	1	265,000	265,000	0	265,000	265,000
	40	6	2	207,500	207,500	0	230,000	185,000
	45	6	1	215,000	194,000	21,000	215,000	215,000
	50	2	1	200,000	200,000	0	200,000	200,000
	55	10	1	270,000	270,000	0	270,000	270,000
	58	17	5	209,900	204,200	5,700	253,700	179,000
その他	19	0	0	0	0	0	0	0
	20	0	0	0	0	0	0	0
	21	1	1	175,000	165,000	10,000	175,000	175,000
	22	0	0	0	0	0	0	0
	25	0	0	0	0	0	0	0
	30	6	2	200,000	200,000	0	200,000	200,000
	35	5	2	307,500	212,000	95,500	391,000	224,000
	40	4	2	201,000	188,000	13,000	202,000	200,000
	45	0	0	0	0	0	0	0
	50	10	4	267,700	203,000	64,700	388,600	185,000
	55	0	0	0	0	0	0	0
	58	16	4	238,700	231,500	7,200	330,000	170,000
全	19	0	0	0	0	0	0	0
	20	0	0	0	0	0	0	0
	21	1	1	175,000	165,000	10,000	175,000	175,000
	22	1	1	228,000	228,000	0	228,000	228,000
	25	1	2	214,000	204,000	10,000	228,000	200,000
	30	5	9	207,300	198,500	8,800	310,000	167,000
	35	3	6	235,800	197,300	38,500	391,000	170,000
	40	4	15	198,300	183,300	15,000	280,000	115,500
	45	10	5	213,600	209,200	4,400	305,300	168,000
	50	9	17	223,900	199,800	24,100	400,000	106,000
	55	12	12	208,200	198,200	10,000	270,000	160,000
	58	20	28	234,000	225,900	8,100	835,000	110,000

【 女性　大学卒 】『 6～20人 』

職務区分	設定条件 年齢（才）	設定条件 勤続年数（年）	集計件数（人）	基準内賃金（通勤手当を除く） 合　計（円）	基準内賃金（通勤手当を除く） 基本給（円）	基準内賃金（通勤手当を除く） 諸手当（円）	最高額（円）	最低額（円）
事務	22	0	0	0	0	0	0	0
	25	2	4	207,800	174,600	33,200	249,400	187,000
	30	2	6	204,500	194,900	9,600	252,000	179,400
	35	6	12	234,300	205,100	29,200	450,000	175,700
	40	8	12	268,200	243,800	24,400	472,200	200,000
	45	8	7	233,700	201,700	32,000	283,000	163,500
	50	11	13	274,600	241,700	32,900	430,000	190,000
	55	4	1	400,000	400,000	0	400,000	400,000
	58	20	3	207,300	196,100	11,200	319,300	132,300
営業	22	0	0	0	0	0	0	0
	25	2	2	218,100	178,700	39,400	233,400	202,800
	30	2	3	235,800	222,400	13,400	250,000	227,500
	35	5	4	195,700	184,500	11,200	220,000	150,000
	40	4	3	250,200	188,300	61,900	318,000	180,000
	45	2	3	258,700	219,100	39,600	298,000	214,400
	50	13	1	365,000	136,000	229,000	365,000	365,000
	55	0	0	0	0	0	0	0
	58	0	0	0	0	0	0	0
生産・技術	22	0	0	0	0	0	0	0
	25	2	7	211,800	192,100	19,700	236,000	185,000
	30	4	4	241,400	216,700	24,700	271,000	205,000
	35	7	6	275,600	213,000	62,600	389,000	217,200
	40	9	6	244,300	211,600	32,700	316,000	190,700
	45	7	7	239,200	215,300	23,900	279,400	180,000
	50	5	6	254,600	197,000	57,600	320,000	200,000
	55	18	3	284,700	191,300	93,400	341,000	230,000
	58	5	3	212,400	204,100	8,300	261,300	155,000
その他	22	0	0	0	0	0	0	0
	25	1	2	198,000	198,000	0	200,000	196,000
	30	4	2	233,500	196,500	37,000	247,000	220,000
	35	6	7	252,900	243,100	9,800	480,000	172,000
	40	8	7	243,800	205,600	38,200	292,900	176,000
	45	5	3	281,600	270,800	10,800	330,000	250,000
	50	1	4	222,200	182,200	40,000	330,000	108,800
	55	4	2	270,000	252,500	17,500	275,000	265,000
	58	1	2	195,000	190,000	5,000	250,000	140,000
全	22	0	0	0	0	0	0	0
	25	2	15	209,700	186,400	23,300	249,400	185,000
	30	3	15	224,400	206,400	18,000	271,000	179,400
	35	6	29	241,900	213,000	28,900	480,000	150,000
	40	8	28	255,000	221,400	33,600	472,200	176,000
	45	6	20	246,500	219,400	27,100	330,000	163,500
	50	8	24	264,600	216,200	48,400	430,000	108,800
	55	11	6	299,000	246,500	52,500	400,000	230,000
	58	10	8	206,100	197,500	8,600	319,300	132,300

【 女性　短大・高専卒 】『 6～20人 』

職務区分	設定条件 年齢（才）	設定条件 勤続年数（年）	集計件数（人）	基準内賃金（通勤手当を除く） 合　計（円）	基準内賃金 基本給（円）	基準内賃金 諸手当（円）	最高額（円）	最低額（円）
事務	20	0	0	0	0	0	0	0
	21	2	1	170,500	170,500	0	170,500	170,500
	22	0	0	0	0	0	0	0
	25	2	7	184,000	173,700	10,300	200,000	156,500
	30	4	6	210,700	199,600	11,100	258,000	162,000
	35	4	10	227,100	202,700	24,400	300,000	171,000
	40	7	17	220,100	211,200	8,900	295,000	140,200
	45	9	15	217,900	207,800	10,100	514,000	128,800
	50	12	32	253,400	220,400	33,000	492,000	150,000
	55	14	23	221,400	208,300	13,100	301,700	134,000
	58	20	21	217,700	199,200	18,500	331,000	110,000
営業	20	0	0	0	0	0	0	0
	21	0	0	0	0	0	0	0
	22	0	0	0	0	0	0	0
	25	2	2	210,100	181,200	28,900	222,300	198,000
	30	3	5	185,400	180,400	5,000	230,000	165,000
	35	5	4	223,000	217,000	6,000	330,000	170,500
	40	9	1	284,600	248,500	36,100	284,600	284,600
	45	10	3	322,300	244,700	77,600	364,100	270,000
	50	11	10	243,400	226,900	16,500	310,700	140,000
	55	11	5	262,100	202,300	59,800	327,700	210,600
	58	8	1	502,000	200,000	302,000	502,000	502,000
生産・技術	20	1	2	184,000	170,800	13,200	186,100	182,000
	21	1	1	171,300	171,300	0	171,300	171,300
	22	2	2	189,400	178,700	10,700	190,000	189,000
	25	3	9	197,500	181,300	16,200	290,600	176,300
	30	5	8	227,200	206,600	20,600	310,000	118,800
	35	5	5	272,000	224,000	48,000	330,000	190,000
	40	3	5	264,600	239,300	25,300	310,000	232,000
	45	5	8	252,600	212,500	40,100	355,000	169,800
	50	13	4	311,400	218,000	93,400	400,000	212,000
	55	26	2	278,900	254,700	24,200	292,400	265,500
	58	15	5	270,700	242,500	28,200	331,000	215,300
その他	20	0	0	0	0	0	0	0
	21	0	0	0	0	0	0	0
	22	0	0	0	0	0	0	0
	25	3	1	233,000	223,000	10,000	233,000	233,000
	30	1	4	217,600	193,900	23,700	270,000	191,800
	35	12	2	236,600	223,100	13,500	273,200	200,000
	40	6	8	221,400	174,400	47,000	340,000	165,000
	45	7	5	269,300	222,100	47,200	430,000	183,000
	50	4	9	279,500	234,100	45,400	394,000	155,000
	55	15	5	301,600	242,800	58,800	465,000	187,000
	58	8	8	200,200	195,200	5,000	385,000	128,500
全	20	1	2	184,000	170,800	13,200	186,100	182,000
	21	1	2	170,900	170,900	0	171,300	170,500
	22	2	2	189,400	178,700	10,700	190,000	189,000
	25	3	19	195,700	180,700	15,000	290,600	156,500
	30	3	23	212,200	196,900	15,300	310,000	118,800
	35	5	21	237,900	212,400	25,500	330,000	170,500
	40	6	31	229,600	207,400	22,200	340,000	140,200
	45	8	31	245,200	214,900	30,300	514,000	128,800
	50	11	55	260,000	223,600	36,400	492,000	140,000
	55	14	35	241,900	215,000	26,900	465,000	134,000
	58	16	35	229,400	204,500	24,900	502,000	110,000

【 女性　中・高校卒 】『 6～20人 』

職務区分	設定条件 年齢（才）	設定条件 勤続年数（年）	集計件数（人）	基準内賃金（通勤手当を除く） 合　計（円）	基本給（円）	諸手当（円）	最高額（円）	最低額（円）
事務	19	0	0	0	0	0	0	0
	20	0	0	0	0	0	0	0
	21	1	2	168,500	165,000	3,500	170,000	167,000
	22	3	1	190,500	180,000	10,500	190,500	190,500
	25	2	7	180,200	172,400	7,800	210,000	151,000
	30	3	9	183,500	167,700	15,800	215,000	159,000
	35	4	13	208,500	192,800	15,700	270,000	160,000
	40	5	17	213,200	189,500	23,700	322,000	155,000
	45	6	23	207,100	188,500	18,600	367,700	150,000
	50	12	16	256,600	245,100	11,500	550,000	96,600
	55	15	20	234,900	213,800	21,100	335,000	135,000
	58	23	29	244,800	224,300	20,500	463,800	140,000
営業	19	0	0	0	0	0	0	0
	20	0	0	0	0	0	0	0
	21	2	2	194,300	194,300	0	198,700	190,000
	22	0	0	0	0	0	0	0
	25	3	7	213,800	169,000	44,800	221,200	205,200
	30	5	2	204,200	200,200	4,000	208,400	200,000
	35	4	6	207,100	185,900	21,200	227,000	185,000
	40	5	4	269,900	224,500	45,400	375,500	201,700
	45	6	6	258,700	226,000	32,700	395,100	176,500
	50	8	7	218,600	205,200	13,400	309,300	169,600
	55	21	4	210,400	186,700	23,700	280,000	170,000
	58	22	3	220,700	173,500	47,200	265,600	195,000
生産・技術	19	0	0	0	0	0	0	0
	20	0	0	0	0	0	0	0
	21	0	0	0	0	0	0	0
	22	0	0	0	0	0	0	0
	25	1	1	222,100	194,000	28,100	222,100	222,100
	30	3	1	180,000	180,000	0	180,000	180,000
	35	5	3	237,800	212,800	25,000	280,000	193,500
	40	8	5	204,600	190,400	14,200	240,000	180,000
	45	11	4	221,100	206,600	14,500	245,000	195,000
	50	2	4	182,500	178,800	3,700	200,000	148,200
	55	7	9	194,400	191,100	3,300	324,000	120,900
	58	8	7	169,700	166,200	3,500	212,000	137,000
その他	19	0	0	0	0	0	0	0
	20	0	0	0	0	0	0	0
	21	0	0	0	0	0	0	0
	22	3	1	170,000	170,000	0	170,000	170,000
	25	0	0	0	0	0	0	0
	30	4	2	190,500	180,500	10,000	220,000	161,000
	35	5	7	197,800	180,000	17,800	224,700	175,000
	40	6	8	206,600	182,400	24,200	290,700	154,900
	45	9	6	190,100	179,000	11,100	205,000	183,000
	50	9	8	208,100	183,800	24,300	326,500	90,400
	55	9	9	189,200	178,000	11,200	345,500	137,400
	58	9	13	189,400	178,400	11,000	250,000	133,200
全	19	0	0	0	0	0	0	0
	20	0	0	0	0	0	0	0
	21	1	4	181,300	179,600	1,700	198,700	167,000
	22	3	2	180,200	175,000	5,200	190,500	170,000
	25	2	15	198,600	172,200	26,400	222,100	151,000
	30	3	14	187,200	175,000	12,200	220,000	159,000
	35	4	29	208,600	190,300	18,300	280,000	160,000
	40	5	34	217,000	192,100	24,900	375,500	154,900
	45	7	39	213,900	194,700	19,200	395,100	150,000
	50	9	35	229,400	215,500	13,900	550,000	90,400
	55	13	42	214,100	198,700	15,400	345,500	120,900
	58	18	52	219,500	202,100	17,400	463,800	133,200

【 女性　大学卒 】『 21人以上 』

職務区分	設定条件 年齢（才）	設定条件 勤続年数（年）	集計件数（人）	基準内賃金（通勤手当を除く） 合　計（円）	基準内賃金（通勤手当を除く） 基本給（円）	基準内賃金（通勤手当を除く） 諸手当（円）	最高額（円）	最低額（円）
事務	22	1	1	185,000	185,000	0	185,000	185,000
	25	2	27	210,000	202,100	7,900	250,600	133,900
	30	6	37	241,900	225,800	16,100	418,500	179,700
	35	8	23	239,400	223,300	16,100	352,200	149,000
	40	13	38	298,500	274,900	23,600	546,500	184,500
	45	10	21	296,200	252,900	43,300	514,000	152,600
	50	16	16	307,400	269,800	37,600	455,500	215,000
	55	25	13	338,200	293,500	44,700	544,600	214,100
	58	19	3	284,400	222,600	61,800	304,000	250,800
営業	22	1	4	184,200	178,700	5,500	210,000	169,100
	25	2	27	209,200	198,200	11,000	300,800	169,100
	30	6	24	239,100	216,500	22,600	329,000	170,000
	35	4	9	233,200	215,500	17,700	319,100	196,500
	40	10	8	269,800	250,900	18,900	359,400	207,300
	45	17	4	268,400	243,200	25,200	346,700	181,700
	50	15	8	320,400	262,900	57,500	420,000	260,000
	55	25	4	324,700	291,000	33,700	338,700	288,100
	58	35	1	238,400	234,400	4,000	238,400	238,400
生産・技術	22	0	0	0	0	0	0	0
	25	2	12	211,200	179,200	32,000	277,500	179,500
	30	5	10	242,600	211,900	30,700	326,000	204,600
	35	6	5	258,700	233,900	24,800	345,000	201,000
	40	8	12	337,100	286,000	51,100	521,000	200,600
	45	10	11	298,100	246,200	51,900	396,000	190,000
	50	16	6	324,500	265,800	58,700	438,000	217,200
	55	8	7	416,800	351,100	65,700	650,000	182,500
	58	0	0	0	0	0	0	0
その他	22	1	2	212,100	204,400	7,700	234,200	190,000
	25	2	11	206,000	192,000	14,000	260,000	103,000
	30	3	7	236,900	208,900	28,000	337,900	190,000
	35	9	9	263,100	245,900	17,200	367,500	223,300
	40	11	8	292,100	273,500	18,600	355,700	218,000
	45	12	2	274,700	251,000	23,700	319,600	230,000
	50	14	12	292,000	266,800	25,200	371,400	202,000
	55	24	3	510,000	442,900	67,100	660,000	429,500
	58	0	0	0	0	0	0	0
全	22	1	7	192,200	186,900	5,300	234,200	169,100
	25	2	77	209,300	195,700	13,600	300,800	103,000
	30	5	78	240,600	219,600	21,000	418,500	170,000
	35	7	46	245,000	227,400	17,600	367,500	149,000
	40	11	66	301,200	273,800	27,400	546,500	184,500
	45	11	38	292,600	249,800	42,800	514,000	152,600
	50	15	42	308,000	267,100	40,900	455,500	202,000
	55	21	27	375,700	324,700	51,000	660,000	182,500
	58	23	4	272,800	225,500	47,300	304,000	238,400

【 女性　短大・高専卒 】『 21人以上 』

職務区分	設定条件 年齢（才）	設定条件 勤続年数（年）	集計件数（人）	基準内賃金（通勤手当を除く） 合　計（円）	基準内賃金 基本給（円）	基準内賃金 諸手当（円）	最高額（円）	最低額（円）
事務	20	1	3	184,000	169,000	15,000	212,000	166,000
	21	2	1	188,700	188,700	0	188,700	188,700
	22	1	3	174,600	174,600	0	188,700	165,800
	25	3	20	193,300	182,500	10,800	266,800	130,600
	30	6	35	220,300	203,200	17,100	288,000	185,000
	35	6	31	224,800	202,300	22,500	304,500	160,000
	40	12	26	248,500	218,600	29,900	394,800	169,000
	45	12	41	237,000	214,900	22,100	345,000	161,200
	50	16	48	267,500	231,200	36,300	486,200	108,000
	55	19	49	274,800	240,900	33,900	434,200	152,600
	58	22	20	275,500	245,100	30,400	527,100	181,900
営業	20	0	0	0	0	0	0	0
	21	1	3	179,700	166,700	13,000	182,000	176,200
	22	2	1	177,000	174,800	2,200	177,000	177,000
	25	4	6	191,400	178,700	12,700	252,200	163,600
	30	4	9	222,500	194,800	27,700	343,500	171,700
	35	6	12	201,100	184,200	16,900	254,900	123,400
	40	11	13	234,600	205,500	29,100	281,000	179,300
	45	16	4	244,700	213,400	31,300	349,000	161,200
	50	9	7	280,600	244,900	35,700	362,000	171,800
	55	23	6	260,300	241,300	19,000	372,500	167,000
	58	36	1	204,800	199,800	5,000	204,800	204,800
生産・技術	20	0	0	0	0	0	0	0
	21	1	2	231,200	202,500	28,700	246,800	215,600
	22	2	1	232,100	208,500	23,600	232,100	232,100
	25	4	6	196,600	186,300	10,300	230,000	176,600
	30	7	6	234,100	214,300	19,800	319,100	191,600
	35	8	9	244,800	211,800	33,000	365,000	105,700
	40	6	9	268,200	235,300	32,900	430,000	177,700
	45	9	7	282,900	236,100	46,800	317,000	239,000
	50	7	15	234,000	213,400	20,600	409,000	164,800
	55	15	11	255,300	218,400	36,900	334,000	181,700
	58	8	12	327,000	209,200	117,800	509,000	136,900
その他	20	0	0	0	0	0	0	0
	21	1	1	200,000	190,000	10,000	200,000	200,000
	22	0	0	0	0	0	0	0
	25	2	12	214,900	195,900	19,000	250,000	187,000
	30	7	8	226,000	197,100	28,900	262,700	155,400
	35	8	5	236,800	213,200	23,600	265,200	220,000
	40	8	8	234,800	214,200	20,600	307,000	154,000
	45	12	7	294,800	254,100	40,700	427,600	201,200
	50	20	12	266,800	250,600	16,200	359,000	185,400
	55	22	5	299,400	281,800	17,600	361,400	195,000
	58	18	5	254,400	233,900	20,500	415,400	90,300
全	20	1	3	184,000	169,000	15,000	212,000	166,000
	21	1	7	198,600	183,400	15,200	246,800	176,200
	22	1	5	186,500	181,400	5,100	232,100	165,800
	25	3	44	199,400	186,200	13,200	266,800	130,600
	30	6	58	222,900	202,200	20,700	343,500	155,400
	35	6	57	224,000	200,900	23,100	365,000	105,700
	40	10	56	246,500	217,600	28,900	430,000	154,000
	45	12	59	249,900	222,000	27,900	427,600	161,200
	50	15	82	262,400	232,000	30,400	486,200	108,000
	55	19	71	272,300	240,300	32,000	434,200	152,600
	58	18	38	287,100	231,100	56,000	527,100	90,300

【 男性　大学卒 】『 全業種 』『 勤続年数別 』

職務区分	設定条件 勤続年数（年）	設定条件 平均年齢（才）	集計件数（人）	基準内賃金（通勤手当を除く） 合　計（円）	基準内賃金（通勤手当を除く） 基本給（円）	基準内賃金（通勤手当を除く） 諸手当（円）	最高額（円）	最低額（円）
事務	～ 2	35	43	253,400	242,600	10,800	518,600	120,000
	3～ 4	36	31	248,800	233,800	15,000	399,000	191,000
	5～ 6	37	27	303,400	269,300	34,100	567,600	198,000
	7～ 9	38	38	296,400	259,700	36,700	573,000	210,300
	10～12	38	27	310,200	269,400	40,800	476,000	236,100
	13～15	43	28	331,000	294,900	36,100	780,000	205,300
	16～20	42	28	388,900	337,400	51,500	544,000	292,400
	21～25	47	33	465,300	386,100	79,200	694,000	250,000
	26～30	51	19	457,200	372,600	84,600	698,000	196,000
	31～35	55	27	503,700	409,100	94,600	764,800	291,200
	36～40	62	4	442,600	352,000	90,600	539,500	348,500
	41～	72	2	450,000	400,000	50,000	500,000	400,000
営業	～ 2	34	99	242,200	212,200	30,000	610,000	169,100
	3～ 4	36	75	273,700	227,500	46,200	463,200	180,000
	5～ 6	36	50	279,400	244,200	35,200	574,500	180,000
	7～ 9	37	66	284,900	245,700	39,200	456,000	120,000
	10～12	39	56	310,700	250,700	60,000	500,000	201,000
	13～15	40	44	336,000	263,300	72,700	600,000	205,000
	16～20	44	40	388,700	296,900	91,800	995,000	211,900
	21～25	49	44	365,400	294,200	71,200	544,000	219,900
	26～30	52	34	407,000	331,100	75,900	1,028,000	209,800
	31～35	56	23	438,100	374,900	63,200	826,100	285,300
	36～40	60	5	406,800	297,200	109,600	566,300	320,000
	41～	66	2	297,800	245,300	52,500	310,500	285,200
生産・技術	～ 2	36	122	259,900	232,000	27,900	685,000	161,000
	3～ 4	36	72	251,400	223,200	28,200	458,500	175,200
	5～ 6	36	75	258,300	220,700	37,600	455,000	160,000
	7～ 9	41	65	290,100	247,800	42,300	555,000	189,000
	10～12	45	44	293,800	245,200	48,600	566,000	112,400
	13～15	44	38	319,600	269,900	49,700	495,000	209,000
	16～20	49	52	349,100	289,300	59,800	630,000	128,000
	21～25	49	26	373,200	298,100	75,100	537,000	202,000
	26～30	53	17	386,800	316,800	70,000	650,000	232,700
	31～35	57	16	344,000	284,700	59,300	489,600	194,800
	36～40	61	7	405,000	328,000	77,000	526,000	288,600
	41～	69	3	408,600	346,600	62,000	675,000	231,000
その他	～ 2	40	34	237,600	216,500	21,100	611,000	100,000
	3～ 4	35	11	241,600	208,800	32,800	484,000	177,100
	5～ 6	43	22	274,000	242,400	31,600	441,500	140,000
	7～ 9	41	17	304,800	257,300	47,500	467,900	222,200
	10～12	45	16	329,700	267,200	62,500	549,300	208,000
	13～15	45	10	364,200	315,100	49,100	648,000	253,000
	16～20	45	24	348,700	305,500	43,200	605,000	150,000
	21～25	50	14	377,200	302,300	74,900	837,100	165,200
	26～30	53	8	357,300	316,200	41,100	609,000	210,300
	31～35	56	9	443,000	404,200	38,800	600,800	289,900
	36～40	59	3	422,100	383,800	38,300	470,000	372,000
	41～	74	2	275,000	275,000	0	300,000	250,000
全	～ 2	35	298	250,600	225,200	25,400	685,000	100,000
	3～ 4	36	189	259,200	225,800	33,400	484,000	175,200
	5～ 6	37	174	273,300	237,700	35,600	574,500	140,000
	7～ 9	39	186	290,800	250,300	40,500	573,000	120,000
	10～12	41	143	307,500	254,400	53,100	566,000	112,400
	13～15	43	120	332,000	277,100	54,900	780,000	205,000
	16～20	46	144	367,800	303,500	64,300	995,000	128,000
	21～25	49	117	396,800	322,000	74,800	837,100	165,200
	26～30	52	78	409,600	336,500	73,100	1,028,000	196,000
	31～35	56	75	442,200	371,500	70,700	826,100	194,800
	36～40	61	19	416,100	333,800	82,300	566,300	288,600
	41～	70	9	363,400	320,000	43,400	675,000	231,000

統　計　編（３）

男性・全業種全従業員規模・学歴別・勤続年数別

女性・全業種全従業員規模・学歴別・勤続年数別

【 男性　短大・高専卒 】『 全業種 』『 勤続年数別 』

職務区分	設定条件 勤続年数（年）	設定条件 平均年齢（才）	集計件数（人）	基準内賃金（通勤手当を除く） 合　計（円）	基準内賃金（通勤手当を除く） 基本給（円）	基準内賃金（通勤手当を除く） 諸手当（円）	最高額（円）	最低額（円）
事務	～ 2	38	14	210,700	198,700	12,000	260,700	164,500
	3～ 4	50	4	342,100	337,500	4,600	550,000	220,500
	5～ 6	39	11	276,000	229,200	46,800	401,500	180,000
	7～ 9	38	13	299,100	240,500	58,600	550,000	191,500
	10～12	36	9	280,300	237,600	42,700	491,300	184,000
	13～15	44	3	297,000	226,400	70,600	325,100	241,200
	16～20	43	11	306,000	251,100	54,900	394,000	220,500
	21～25	48	7	382,600	299,100	83,500	475,300	278,100
	26～30	52	8	411,000	356,100	54,900	537,400	266,700
	31～35	54	5	443,200	357,400	85,800	525,700	387,700
	36～40	65	2	395,700	239,000	156,700	555,000	236,500
	41～	59	1	537,800	476,300	61,500	537,800	537,800
営業	～ 2	33	44	236,200	200,800	35,400	442,900	164,500
	3～ 4	36	33	254,700	215,600	39,100	614,600	181,600
	5～ 6	38	37	293,300	234,100	59,200	595,200	168,600
	7～ 9	39	30	266,400	233,500	32,900	473,000	186,600
	10～12	41	19	318,500	251,900	66,600	399,900	195,700
	13～15	46	16	307,300	245,200	62,100	550,000	183,300
	16～20	46	29	342,900	268,700	74,200	446,900	222,100
	21～25	48	26	347,800	265,700	82,100	470,000	220,600
	26～30	52	15	367,800	306,400	61,400	551,000	289,000
	31～35	54	14	396,900	314,000	82,900	753,300	251,000
	36～40	58	4	421,000	386,000	35,000	450,100	401,000
	41～	70	1	231,500	166,500	65,000	231,500	231,500
生産・技術	～ 2	34	106	241,000	209,200	31,800	865,500	116,000
	3～ 4	36	70	259,200	223,400	35,800	443,300	156,000
	5～ 6	34	50	261,800	228,700	33,100	403,000	177,000
	7～ 9	40	75	267,600	225,800	41,800	523,500	162,000
	10～12	40	45	314,500	263,800	50,700	571,500	174,000
	13～15	43	58	325,900	266,400	59,500	539,000	194,100
	16～20	46	73	318,200	250,500	67,700	484,500	181,500
	21～25	49	56	325,200	260,500	64,700	585,000	220,000
	26～30	51	40	335,700	267,000	68,700	591,800	172,000
	31～35	54	30	330,100	273,100	57,000	469,600	160,000
	36～40	59	8	381,800	302,800	79,000	458,700	257,400
	41～	62	1	330,000	295,000	35,000	330,000	330,000
その他	～ 2	36	47	232,900	205,900	27,000	503,500	90,600
	3～ 4	38	17	263,100	227,200	35,900	560,000	170,000
	5～ 6	42	20	246,500	221,700	24,800	357,300	175,000
	7～ 9	39	19	257,200	232,100	25,100	505,000	180,600
	10～12	43	8	248,600	209,800	38,800	345,000	168,400
	13～15	45	8	286,100	251,000	35,100	385,300	188,200
	16～20	45	10	323,100	253,400	69,700	465,600	265,000
	21～25	52	20	324,200	264,300	59,900	502,600	221,400
	26～30	51	9	320,600	282,200	38,400	409,300	186,200
	31～35	53	10	376,900	308,000	68,900	600,000	239,400
	36～40	0	0	0	0	0	0	0
	41～	0	0	0	0	0	0	0
全	～ 2	35	211	236,100	206,000	30,100	865,500	90,600
	3～ 4	37	124	261,200	225,500	35,700	614,600	156,000
	5～ 6	37	118	270,400	229,300	41,100	595,200	168,600
	7～ 9	39	137	268,900	229,800	39,100	550,000	162,000
	10～12	40	81	305,000	252,700	52,300	571,500	168,400
	13～15	44	85	317,700	259,600	58,100	550,000	183,300
	16～20	46	123	323,400	255,100	68,300	484,500	181,500
	21～25	49	109	334,100	264,900	69,200	585,000	220,000
	26～30	51	72	348,900	287,000	61,900	591,800	172,000
	31～35	54	59	363,500	295,900	67,600	753,300	160,000
	36～40	59	14	394,900	317,400	77,500	555,000	236,500
	41～	63	3	366,400	312,600	53,800	537,800	231,500

【 女性　中・高校卒 】『 21人以上 』

職務区分	設定条件 年齢（才）	設定条件 勤続年数（年）	集計件数（人）	基準内賃金（通勤手当を除く） 合　計（円）	基準内賃金 基本給（円）	基準内賃金 諸手当（円）	最高額（円）	最低額（円）
事務	19	0	0	0	0	0	0	0
	20	2	1	166,000	166,000	0	166,000	166,000
	21	2	2	187,100	187,100	0	194,500	179,800
	22	3	6	174,500	171,500	3,000	184,200	161,500
	25	4	10	202,900	182,600	20,300	280,000	154,500
	30	5	10	203,500	181,700	21,800	241,000	174,100
	35	5	11	215,000	197,800	17,200	305,800	166,000
	40	8	10	231,700	200,900	30,800	403,500	165,200
	45	11	26	244,500	208,000	36,500	414,500	165,000
	50	17	34	261,500	229,200	32,300	428,000	152,600
	55	16	24	240,500	203,800	36,700	456,300	135,000
	58	22	24	247,500	219,900	27,600	430,000	151,600
営業	19	0	0	0	0	0	0	0
	20	0	0	0	0	0	0	0
	21	0	0	0	0	0	0	0
	22	0	0	0	0	0	0	0
	25	2	7	203,600	187,600	16,000	227,000	171,000
	30	7	1	195,400	179,400	16,000	195,400	195,400
	35	7	4	215,700	198,500	17,200	250,000	175,000
	40	12	7	241,700	227,600	14,100	304,500	202,400
	45	13	9	240,300	211,700	28,600	328,800	191,200
	50	9	9	226,900	191,000	35,900	313,400	181,000
	55	22	2	281,000	271,800	9,200	353,400	208,700
	58	15	3	214,000	203,400	10,600	274,300	171,000
生産・技術	19	1	2	182,600	181,300	1,300	182,600	182,600
	20	1	2	207,900	195,600	12,300	233,400	182,600
	21	2	2	240,900	193,600	47,300	260,000	221,900
	22	4	2	207,500	207,500	0	215,100	200,000
	25	3	8	196,200	189,300	6,900	279,100	160,000
	30	5	9	215,400	190,500	24,900	300,000	172,400
	35	6	8	239,700	205,200	34,500	324,600	183,000
	40	5	12	213,800	198,200	15,600	258,800	175,000
	45	7	11	235,300	221,600	13,700	357,200	183,900
	50	9	8	231,000	199,000	32,000	365,500	148,500
	55	10	10	211,600	199,100	12,500	333,000	154,000
	58	13	19	210,200	192,200	18,000	360,000	108,400
その他	19	0	0	0	0	0	0	0
	20	2	1	130,500	121,000	9,500	130,500	130,500
	21	0	0	0	0	0	0	0
	22	0	0	0	0	0	0	0
	25	4	5	199,500	193,600	5,900	232,500	170,500
	30	3	6	233,900	223,000	10,900	260,000	210,000
	35	8	4	203,800	193,300	10,500	235,000	182,400
	40	9	6	233,700	204,300	29,400	258,000	164,800
	45	12	5	268,100	257,100	11,000	320,000	200,000
	50	10	13	216,400	197,600	18,800	340,000	150,000
	55	15	9	248,500	222,100	26,400	464,200	174,000
	58	9	7	170,700	164,300	6,400	219,000	146,500
全	19	1	2	182,600	181,300	1,300	182,600	182,600
	20	1	4	178,000	169,500	8,500	233,400	130,500
	21	2	4	213,900	190,300	23,600	260,000	179,800
	22	3	8	182,700	180,500	2,200	215,100	161,500
	25	3	30	200,700	187,400	13,300	280,000	154,500
	30	5	26	214,300	194,200	20,100	300,000	172,400
	35	6	27	220,700	199,400	21,300	324,600	166,000
	40	8	35	227,900	205,900	22,000	403,500	164,800
	45	11	51	244,100	216,400	27,700	414,500	165,000
	50	13	64	243,600	213,600	30,000	428,000	148,500
	55	15	45	237,400	209,400	28,000	464,200	135,000
	58	16	53	222,100	201,700	20,400	430,000	108,400

【 男性　中・高校卒 】『 全業種 』『 勤続年数別 』

職務区分	設定条件 勤続年数 (年)	設定条件 平均年齢 (才)	集計件数 (人)	基準内賃金（通勤手当を除く） 合　計 (円)	基準内賃金（通勤手当を除く） 基本給 (円)	基準内賃金（通勤手当を除く） 諸手当 (円)	最高額 (円)	最低額 (円)
事務	～ 2	37	19	229,600	214,200	15,400	370,000	160,000
	3～ 4	43	13	287,900	257,000	30,900	428,000	206,600
	5～ 6	36	7	257,400	229,800	27,600	317,200	188,000
	7～ 9	48	9	312,100	272,300	39,800	483,000	203,000
	10～12	44	6	397,200	289,600	107,600	541,700	194,000
	13～15	44	4	336,000	312,700	23,300	422,200	180,700
	16～20	49	10	309,800	272,400	37,400	457,000	220,000
	21～25	45	3	430,400	336,100	94,300	532,000	350,800
	26～30	50	5	403,900	346,200	57,700	495,000	322,500
	31～35	52	3	409,300	262,500	146,800	462,300	367,000
	36～40	56	6	455,000	391,500	63,500	551,100	286,600
	41～	59	1	395,900	371,900	24,000	395,900	395,900
営業	～ 2	37	83	232,500	209,100	23,400	462,400	163,000
	3～ 4	37	45	235,100	200,000	35,100	390,000	150,000
	5～ 6	41	43	266,300	215,000	51,300	452,100	169,800
	7～ 9	41	48	268,500	223,000	45,500	577,000	166,300
	10～12	47	40	281,300	239,300	42,000	530,700	100,000
	13～15	42	37	298,700	233,800	64,900	394,900	182,200
	16～20	48	46	317,100	253,800	63,300	450,000	195,200
	21～25	49	40	336,700	267,800	68,900	867,000	188,600
	26～30	54	34	311,300	254,000	57,300	470,500	163,000
	31～35	55	26	369,800	301,500	68,300	842,000	223,000
	36～40	57	8	328,200	263,600	64,600	501,700	117,500
	41～	67	6	394,000	321,400	72,600	902,800	161,900
生産・技術	～ 2	36	283	223,000	203,200	19,800	1,180,000	125,000
	3～ 4	38	174	236,300	210,000	26,300	465,000	124,000
	5～ 6	39	136	256,100	227,100	29,000	535,000	147,000
	7～ 9	43	195	263,700	226,700	37,000	500,000	113,100
	10～12	46	141	272,700	241,000	31,700	472,200	155,400
	13～15	49	98	339,600	263,000	76,600	582,000	170,000
	16～20	49	137	304,100	257,900	46,200	683,000	115,000
	21～25	51	77	313,200	260,300	52,900	550,000	175,000
	26～30	52	86	333,600	277,200	56,400	639,000	192,500
	31～35	54	65	353,700	272,900	80,800	620,000	168,000
	36～40	59	31	330,400	275,400	55,000	538,900	151,100
	41～	67	21	267,800	228,000	39,800	428,600	150,000
その他	～ 2	42	111	218,500	196,900	21,600	400,000	128,500
	3～ 4	42	75	224,500	189,000	35,500	416,000	101,500
	5～ 6	42	67	236,200	203,600	32,600	400,000	108,400
	7～ 9	49	68	261,800	239,200	22,600	487,100	152,000
	10～12	56	57	261,200	229,700	31,500	576,500	116,300
	13～15	53	41	247,400	212,800	34,600	400,700	128,400
	16～20	49	48	283,600	238,800	44,800	457,000	113,200
	21～25	52	32	293,100	244,600	48,500	429,600	169,000
	26～30	56	19	282,700	259,900	22,800	490,500	174,000
	31～35	55	26	319,500	260,700	58,800	514,000	187,000
	36～40	57	11	333,200	314,300	18,900	600,000	223,000
	41～	66	3	286,900	240,100	46,800	345,000	200,000
全	～ 2	38	496	223,800	203,200	20,600	1,180,000	125,000
	3～ 4	39	307	235,400	205,400	30,000	465,000	101,500
	5～ 6	40	253	252,600	218,900	33,700	535,000	108,400
	7～ 9	44	320	265,400	230,100	35,300	577,000	113,100
	10～12	48	244	274,500	239,300	35,200	576,500	100,000
	13～15	48	180	310,200	246,700	63,500	582,000	128,400
	16～20	49	241	302,700	253,900	48,800	683,000	113,200
	21～25	51	152	317,500	260,500	57,000	867,000	169,000
	26～30	53	144	324,100	271,900	52,200	639,000	163,000
	31～35	55	120	351,100	276,200	74,900	842,000	168,000
	36～40	58	56	344,000	293,800	50,200	600,000	117,500
	41～	67	31	298,200	251,900	46,300	902,800	150,000

【 女性　大学卒 】『 全業種 』『 勤続年数別 』

職務区分	設定条件 勤続年数（年）	設定条件 平均年齢（才）	集計件数（人）	基準内賃金（通勤手当を除く） 合　計（円）	基準内賃金（通勤手当を除く） 基本給（円）	基準内賃金（通勤手当を除く） 諸手当（円）	最高額（円）	最低額（円）
事務	～ 2	33	54	217,700	205,200	12,500	310,000	133,900
	3～ 4	33	31	228,800	208,600	20,200	454,600	169,000
	5～ 6	34	36	230,900	216,900	14,000	700,000	150,000
	7～ 9	38	38	265,300	235,500	29,800	502,000	163,500
	10～12	36	18	263,600	242,700	20,900	418,500	149,000
	13～15	42	13	291,400	251,800	39,600	472,200	170,500
	16～20	43	39	320,100	286,700	33,400	546,500	200,000
	21～25	50	17	331,000	277,300	53,700	514,000	216,200
	26～30	52	5	353,800	326,500	27,300	455,500	250,800
	31～35	54	5	346,000	312,300	33,700	544,600	234,000
	36～40	76	1	132,300	132,300	0	132,300	132,300
	41～	0	0	0	0	0	0	0
営業	～ 2	29	38	217,300	194,600	22,700	381,000	169,100
	3～ 4	30	21	223,300	208,700	14,600	359,400	188,000
	5～ 6	31	18	233,700	213,700	20,000	305,700	161,300
	7～ 9	32	10	260,200	230,100	30,100	329,000	206,600
	10～12	35	7	250,100	228,700	21,400	318,000	150,000
	13～15	44	9	288,000	226,000	62,000	420,000	190,000
	16～20	44	6	275,600	257,200	18,400	341,800	181,700
	21～25	49	3	353,600	301,700	51,900	360,700	346,700
	26～30	55	2	312,800	269,100	43,700	337,600	288,100
	31～35	58	2	288,500	273,500	15,000	338,700	238,400
	36～40	0	0	0	0	0	0	0
	41～	0	0	0	0	0	0	0
生産・技術	～ 2	35	28	244,400	217,000	27,400	405,000	179,500
	3～ 4	37	27	303,000	250,800	52,200	521,500	182,500
	5～ 6	34	16	232,500	204,500	28,000	386,300	155,000
	7～ 9	39	13	260,600	201,300	59,300	396,000	190,000
	10～12	40	10	262,300	216,500	45,800	389,000	217,200
	13～15	46	5	291,300	244,800	46,500	367,500	231,600
	16～20	46	11	343,200	295,000	48,200	650,000	209,400
	21～25	46	5	296,700	206,000	90,700	385,000	254,700
	26～30	48	1	438,000	328,000	110,000	438,000	438,000
	31～35	0	0	0	0	0	0	0
	36～40	0	0	0	0	0	0	0
	41～	0	0	0	0	0	0	0
その他	～ 2	35	26	227,700	212,700	15,000	480,000	108,800
	3～ 4	35	15	244,900	200,800	44,100	525,000	103,000
	5～ 6	34	8	225,700	200,000	25,700	265,100	183,000
	7～ 9	39	13	266,700	245,500	21,200	352,000	214,500
	10～12	46	9	261,400	244,400	17,000	359,500	100,000
	13～15	38	6	260,600	243,000	17,600	336,300	200,000
	16～20	48	7	352,600	322,300	30,300	660,000	236,200
	21～25	48	4	279,500	275,200	4,300	330,000	222,000
	26～30	52	4	397,100	339,600	57,500	440,800	347,000
	31～35	0	0	0	0	0	0	0
	36～40	0	0	0	0	0	0	0
	41～	0	0	0	0	0	0	0
全	～ 2	33	146	224,500	206,000	18,500	480,000	108,800
	3～ 4	34	94	251,400	219,500	31,900	525,000	103,000
	5～ 6	33	78	231,300	211,900	19,400	700,000	150,000
	7～ 9	37	74	264,000	230,500	33,500	502,000	163,500
	10～12	39	44	260,600	234,800	25,800	418,500	100,000
	13～15	42	33	284,900	242,100	42,800	472,200	170,500
	16～20	44	63	323,500	289,300	34,200	660,000	181,700
	21～25	49	29	320,300	267,200	53,100	514,000	216,200
	26～30	52	12	368,400	321,400	47,000	455,500	250,800
	31～35	55	7	329,500	301,200	28,300	544,600	234,000
	36～40	76	1	132,300	132,300	0	132,300	132,300
	41～	0	0	0	0	0	0	0

【 女性　短大・高専卒 】『 全業種 』『 勤続年数別 』

職務区分	設定条件 勤続年数 (年)	設定条件 平均年齢 (才)	集計件数 (人)	基準内賃金（通勤手当を除く） 合　計 (円)	基本給 (円)	諸手当 (円)	最高額 (円)	最低額 (円)
事務	～ 2	37	101	203,300	190,500	12,800	321,000	100,000
	3～ 4	39	40	211,000	197,600	13,400	300,000	151,600
	5～ 6	40	38	227,200	214,000	13,200	514,000	150,000
	7～ 9	44	61	223,600	200,100	23,500	385,000	100,000
	10～12	42	41	229,400	208,100	21,300	486,200	140,200
	13～15	48	28	262,200	228,400	33,800	416,000	180,000
	16～20	49	49	260,400	237,700	22,700	413,700	110,000
	21～25	51	38	252,600	217,400	35,200	397,900	155,000
	26～30	54	33	276,900	236,100	40,800	492,000	110,000
	31～35	54	26	296,400	270,100	26,300	445,800	190,000
	36～40	59	10	310,000	276,100	33,900	527,100	151,000
	41～	67	1	150,000	150,000	0	150,000	150,000
営業	～ 2	34	27	199,700	184,100	15,600	333,000	133,400
	3～ 4	34	11	210,400	186,400	24,000	248,000	165,000
	5～ 6	31	8	213,300	186,500	26,800	254,900	177,000
	7～ 9	44	15	259,100	210,900	48,200	502,000	167,000
	10～12	42	6	278,900	224,700	54,200	364,100	214,800
	13～15	44	8	282,800	262,600	20,200	349,000	240,300
	16～20	47	13	233,000	209,300	23,700	372,500	123,400
	21～25	51	3	280,900	272,600	8,300	330,000	192,900
	26～30	48	4	265,300	242,900	22,400	345,700	205,600
	31～35	54	3	265,600	242,600	23,000	296,600	231,100
	36～40	59	1	204,800	199,800	5,000	204,800	204,800
	41～	0	0	0	0	0	0	0
生産・技術	～ 2	36	40	238,700	200,300	38,400	509,000	155,000
	3～ 4	37	21	260,900	234,700	26,200	409,000	176,300
	5～ 6	41	22	238,000	200,300	37,700	400,000	118,800
	7～ 9	40	25	238,700	205,100	33,600	411,800	105,700
	10～12	44	15	242,700	204,900	37,800	430,000	136,900
	13～15	45	7	252,200	225,700	26,500	416,200	181,700
	16～20	50	7	274,000	244,500	29,500	317,000	230,000
	21～25	50	6	266,700	231,300	35,400	310,400	225,000
	26～30	54	3	384,400	185,600	198,800	481,500	320,000
	31～35	54	3	298,900	246,600	52,300	334,000	270,600
	36～40	56	1	325,800	325,800	0	325,800	325,800
	41～	63	1	331,000	271,000	60,000	331,000	331,000
その他	～ 2	40	37	214,100	189,100	25,000	370,000	90,300
	3～ 4	36	14	219,300	202,600	16,700	385,000	154,000
	5～ 6	44	5	234,400	199,400	35,000	360,000	140,000
	7～ 9	42	13	281,600	231,400	50,200	500,000	187,000
	10～12	43	14	254,300	226,000	28,300	430,000	155,400
	13～15	40	7	223,400	208,300	15,100	259,000	195,000
	16～20	47	6	254,600	244,000	10,600	313,000	200,000
	21～25	50	10	304,200	286,100	18,100	465,000	185,400
	26～30	53	6	313,400	256,100	57,300	415,400	234,300
	31～35	59	1	350,000	330,000	20,000	350,000	350,000
	36～40	59	2	272,900	272,900	0	323,000	222,800
	41～	0	0	0	0	0	0	0
全	～ 2	37	205	211,600	191,300	20,300	509,000	90,300
	3～ 4	37	86	224,400	206,000	18,400	409,000	151,600
	5～ 6	40	73	229,300	205,800	23,500	514,000	118,800
	7～ 9	43	114	238,200	206,200	32,000	502,000	100,000
	10～12	43	76	240,500	212,100	28,400	486,200	136,900
	13～15	46	50	258,700	230,700	28,000	416,200	180,000
	16～20	48	75	256,500	233,900	22,600	413,700	110,000
	21～25	50	57	264,600	233,800	30,800	465,000	155,000
	26～30	53	46	287,600	236,000	51,600	492,000	110,000
	31～35	54	33	295,500	267,300	28,200	445,800	190,000
	36～40	59	14	298,200	273,700	24,500	527,100	151,000
	41～	65	2	240,500	210,500	30,000	331,000	150,000

【 女性　中・高校卒 】『 全業種 』『 勤続年数別 』

職務区分	設定条件 勤続年数 (年)	設定条件 平均年齢 (才)	集計件数 (人)	基準内賃金（通勤手当を除く） 合　計 (円)	基本給 (円)	諸手当 (円)	最高額 (円)	最低額 (円)
事務	～ 2	38	73	187,600	179,600	8,000	292,400	96,600
	3～ 4	39	40	203,800	182,900	20,900	280,000	115,500
	5～ 6	44	37	208,300	190,200	18,100	367,700	150,000
	7～ 9	44	43	229,600	205,400	24,200	550,000	135,000
	10～12	48	26	218,600	198,900	19,700	334,000	152,600
	13～15	51	22	266,600	240,600	26,000	403,500	110,000
	16～20	54	33	236,500	211,600	24,900	430,000	165,000
	21～25	54	22	257,500	223,100	34,400	348,100	150,000
	26～30	55	21	291,800	255,600	36,200	835,000	157,000
	31～35	56	15	268,000	244,500	23,500	463,800	135,000
	36～40	61	16	282,700	246,900	35,800	362,000	186,000
	41～	67	3	222,900	184,300	38,600	250,000	200,000
営業	～ 2	34	21	211,200	186,900	24,300	395,100	170,000
	3～ 4	35	15	199,600	174,300	25,300	235,000	106,000
	5～ 6	41	8	231,900	191,700	40,200	311,300	176,500
	7～ 9	44	13	235,600	218,600	17,000	375,500	169,600
	10～12	44	11	232,000	206,300	25,700	313,400	168,000
	13～15	43	3	263,900	244,300	19,600	328,800	213,300
	16～20	47	7	208,600	200,400	8,200	242,400	180,000
	21～25	50	10	239,100	209,100	30,000	280,000	180,000
	26～30	57	3	271,400	255,300	16,100	353,400	197,000
	31～35	56	1	195,000	185,000	10,000	195,000	195,000
	36～40	60	1	195,000	195,000	0	195,000	195,000
	41～	0	0	0	0	0	0	0
生産・技術	～ 2	36	32	199,200	187,900	11,300	280,000	148,500
	3～ 4	41	29	213,300	196,700	16,600	365,500	108,400
	5～ 6	46	20	209,900	191,400	18,500	324,000	120,900
	7～ 9	45	15	220,500	198,100	22,400	305,000	154,000
	10～12	55	17	205,100	194,000	11,100	270,000	131,300
	13～15	48	9	242,900	228,500	14,400	357,200	164,900
	16～20	54	14	212,200	195,600	16,600	324,600	139,000
	21～25	51	2	204,500	184,000	20,500	229,000	180,000
	26～30	62	3	322,600	322,600	0	360,000	275,000
	31～35	0	0	0	0	0	0	0
	36～40	0	0	0	0	0	0	0
	41～	71	1	200,000	200,000	0	200,000	200,000
その他	～ 2	47	34	185,000	167,100	17,900	250,000	130,500
	3～ 4	41	17	202,400	185,900	16,500	250,000	140,000
	5～ 6	41	16	218,500	206,900	11,600	320,000	146,500
	7～ 9	44	18	222,700	193,100	29,600	388,600	166,000
	10～12	49	12	206,800	185,400	21,400	391,000	90,400
	13～15	50	6	225,800	213,800	12,000	340,000	166,000
	16～20	48	6	285,300	255,700	29,600	464,200	209,000
	21～25	51	7	229,500	217,700	11,800	326,500	172,600
	26～30	56	6	232,300	225,300	7,000	297,500	185,400
	31～35	56	2	277,700	266,700	11,000	345,500	210,000
	36～40	0	0	0	0	0	0	0
	41～	69	1	170,000	170,000	0	170,000	170,000
全	～ 2	39	160	192,400	179,500	12,900	395,100	96,600
	3～ 4	39	101	205,700	186,100	19,600	365,500	106,000
	5～ 6	43	81	213,000	193,900	19,100	367,700	120,900
	7～ 9	44	89	227,500	203,600	23,900	550,000	135,000
	10～12	49	66	215,200	196,400	18,800	391,000	90,400
	13～15	50	40	255,000	234,200	20,800	403,500	110,000
	16～20	52	60	232,500	211,000	21,500	464,200	139,000
	21～25	52	41	245,600	216,800	28,800	348,100	150,000
	26～30	56	33	281,900	256,200	25,700	835,000	157,000
	31～35	56	18	265,100	243,700	21,400	463,800	135,000
	36～40	61	17	277,500	243,800	33,700	362,000	186,000
	41～	68	5	207,800	184,600	23,200	250,000	170,000

資　料　編

令和７年度　実在者賃金等実態調査票

事業所名		代表者	
所在地			
担当者名		TEL		FAX	

従業員数について教えて下さい
（役員・臨時・契約社員・派遣社員・パート除く）

常用従業員数（沖縄県内の本支店含む）		名

※業種区分について
情報通信業とは・・・　電気通信業・放送業・インターネット不随サービス業等
ソフトウェア関連業は、コンピュータソフト関連業を選択してください。
専門サービス業とは・・・自動車整備業・学習塾
土木建築コンサルタント業
その他のコンサルタント業

業種（該当業種に〇印をして下さい）

製造業		卸・小売業		情報通信業	
食品製造業		卸・小売業（飲食業除く）		情報通信業	
出版・印刷・同関連産業		金融・保険業		飲食店、宿泊業	
動物製品製造業		金融・保険業		飲食業、宿泊業	
建設業		不動産業		サービス業	
総合工事業		不動産業		専門サービス業	
食別工事業		運輸業		コンピューターソフト関連業	
設備工事業		運輸業		その他のサービス業	

1. 賃金について

（1）　令和6年、令和7年に昇給しましたか。

（2）　昇給額は基本給の何％ですか。

令和6年	令和7年
％	％

※小数点第1位までご記入ください
※各従業員で異なる場合は平均値でご記入ください

（3）　賞与の年間支給回数について教えてください

支給している企業

（4）年間賞与は基本給（月額）の何か月分ですか。
※各従業員で異なる場合は平均値でご記入ください

令和6年
か月

2. 初任給について

（1）令和7年に新卒者の採用がありましたか。

（2）令和6年の採用決定初任給（新卒）についてご記入ください。　（基本給のみをご記入ください）

性別	学歴	職務	令和7年採用決定初任給	
男性	大学卒	事　務		円
		営　業		円
		生産・技術		円
	短大・高専卒	事　務		円
		営　業		円
		生産・技術		円
	高校卒	事　務		円
		営　業		円
		生産・技術		円

性別	学歴	職務	令和7年採用決定初任給	
女性	大学卒	事　務		円
		営　業		円
		生産・技術		円
	短大・高専卒	事　務		円
		営　業		円
		生産・技術		円
	高校卒	事　務		円
		営　業		円
		生産・技術		円

ご記入いただいた調査票は、統計以外の目的に使用しません。また、統計データにおいて調査企業を特定することはございませんので、ありのままをご記入ください。

6月末日現在でご記入下さい。

（1-4の設問に関し該当項目の番号に〇印及び空欄を埋めて下さい）

3.パートタイマー等について（派遣社員を除く）

（1）パートタイマーやアルバイトを雇用していますか

（2）現在の雇用人数

男性		名
女性		名

（3）パートタイマー等の1時間当たりの賃金を教えて下さい。
（日給制の場合は、実労働時間で割って算出してください）
（参考：令和7年6月時点の沖縄県の最低賃金は952円です。）

職務／性別	事務系 平均		販売系 平均		生産・技術系 平均	
男　性		円/時間		円/時間		円/時間
女　性		円/時間		円/時間		円/時間

（4）パートタイマー等の交通費の支給について教えてください。

（5）パートタイマー等の雇用理由について、該当する箇所に〇をしてください。

1.正規雇用の従業員の採用が困難なため	
2.人件費が割安となるため	
3.仕事の量に応じた採用ができるため	
4.仕事の内容がパートタイマー等で十分なため	
5.その他（　　）	

4.退職金制度について

（1）退職金制度はありますか。

（2）今後、制度を設ける予定はありますか。

令和７年度　実在者賃金等実態調査票(6月末日現在)

本調査は㊙扱いとし、統計以外の目的に使用しません。また、統計データにおいて調査企業を特定することはございませんので、ありのままをご記入ください。

NO.	(1) 性別	(2) 学歴	(3) 職位	(4) 職務	(5) 年齢	(6) 勤務年数	基準内賃金					基準外賃金		(14) 令和6年度の年間賞与
	1 男　2 女	1 大学卒　2 短大・専門卒　3 中・高校卒	1 部長　2 課長　3 係長・主任　4 一般職	1 事務　2 営業　3 生産・技術　4 その他			(7) 基本給	(8) 扶養手当	(9) 住宅手当	(10) 役職手当	(11) その他手当	(12) 通勤手当	(13) 時間外手当	
1														
2														
3														
4														
5														
6														
7														
8														
9														
10														
11														
12														
13														
14														
15														
16														
17														
18														
19														
20														
21														
22														
23														
24														
25														
26														
27														
28														
29														
30														

ご協力ありがとうございました。

記入上の注意

(1)記入対象者
一般常用従業員
(注)役員、臨時、契約社員、派遣社員、パートは除く

(2)記入対象者の抽出
上記の対象者となる人について、30人以下の場合は全員、30人を超える場合は選択に主観が入らないように無作為に抽出して、30人お書き下さい。

（例えば、賃金台帳の上から順に１人間隔や3人間隔というように選んでご記入下さい。）

(3)職位区分
①部長
部長・部次長・部長代理・支配人
②課長
課長・課長代理・課長補佐・支店長
③係長・補佐
係長・主任・支店長代理
出張所長・職長・班長
④一般職
上記以外で役職手当のつかない者
(注) 名称如何にかかわらず、待遇の格付けによって区分して下さい。

(4)調査時点
従業員別に令和7年6月末日現在の賃金をご記入ください。

(5)勤務年数
令和7年６月末日現在の勤務年数をご記入ください

（1年未満は1年と記入し1年以上2年未満の場合は2年とご記入ください）

(6)時間外手当
時間外手当とは、超勤、休日出勤宿直手当等をいいます。

ちゃんとチェック！

最低賃金

働く人も、雇う人も、確認を忘れずに

沖縄県 最低賃金

令和7年12月1日から時間額

1,023円

前年比 71円 UP

最低賃金とは、働くすべての人に賃金の最低額を保障する制度です。

WEBで確認！

最低賃金に関する特設サイト

最低賃金　特設サイト　検索

最低賃金に関するお問い合わせは沖縄労働局または最寄りの労働基準監督署へ

沖縄労働局　検索

賃金引上げ特設ページ

賃金引上げに向けた支援策等を掲載しています。

賃金引上げ特設ページ　検索

中小企業事業者の皆さんへ

業務改善助成金

最大600万円を助成

ひと、くらし、みらいのために

厚生労働省

Ministry of Health, Labour and Welfare

働く人も、雇う人も。必ず確認、最低賃金！

「最低賃金制度」は、年齢やパート・学生などの働き方の違いにかかわらず、働くすべての人に適用されます。確認したい賃金（※1）と勤務地の都道府県の最低賃金額（時間額）を比較表に記入して、比較してみましょう！（※2）

最低賃金額との比較方法

あなたの賃金と該当する都道府県の最低賃金額を書き込んでみましょう。（※2）

A 時間給の方

時間給 ＿＿＿円 ≧ 最低賃金額（時間額） ＿＿＿円

B 日給の方

日給 ＿＿＿円 ÷ 1日の平均所定労働時間 ＿＿＿時間 ＝ 時間額 ＿＿＿円 ≧ 最低賃金額（時間額） ＿＿＿円

C 月給の方

月給 ＿＿＿円 ÷ 1か月の平均所定労働時間 ＿＿＿時間 ＝ 時間額 ＿＿＿円 ≧ 最低賃金額（時間額） ＿＿＿円

D 上記 A、B、C が組み合わさっている方

例えば、基本給が日給で各手当（職務手当など）が月給の場合

❶ 基本給（日給）→ B の計算で時間額を出す
❷ 各手当（月給）→ C の計算で時間額を出す
❸ ❶と❷を合計した額 ≧ 最低賃金額（時間額）

（※1）最低賃金額との比較に当たって、次の賃金は算入しません。
①臨時に支払われる賃金（結婚手当など）②1か月を超える期間ごとに支払われる賃金（賞与など）③所定労働時間を超える時間の労働に対して支払われる賃金（時間外割増賃金など）④所定労働日以外の日の労働に対して支払われる賃金（休日割増賃金など）⑤午後10時から午前5時までの間の労働に対して支払われる賃金のうち、通常の労働時間の賃金の計算額を超える部分（深夜割増賃金など）⑥精皆勤手当、通勤手当および家族手当
（※2）詳細な計算方法や、歩合給の場合の計算方法などは労働局または最寄りの労働基準監督署へ

業務改善助成金

最大600万円を助成

中小企業事業者の皆さん！

賃金引上げを支援する「業務改善助成金」を活用しましょう！

業務改善助成金とは？ 「業務改善助成金」は、生産性を向上させ「事業場内で最も低い賃金（事業場内最低賃金）」の引上げを図る中小企業・小規模事業者を支援する助成金です。設備投資などを行った場合、支給の要件に応じてその費用の一部を助成します。

業務改善助成金コールセンター 0120-366-440

詳しくは、こちら 業務改善助成金 検索

支給の要件

- 事業場内最低賃金の引上げ
- 引上げ後の賃金額の支払い
- 生産性向上に資する機器・設備などを導入
- 解雇、賃金引下げ等の不交付事由がない

設備投資等に要した費用の一部を助成

概要を動画でチェック！

助成金支給までの流れ

1. 交付申請書・事業実施計画などを、事業場がある都道府県労働局に提出
2. 審査 交付決定後、提出した計画に沿って事業実施
3. 実施結果報告書・支給申請書を労働局に提出
4. 審査 支給

手続きを動画でチェック！

専門家による無料相談を実施

賃金引上げにお悩みの方は働き方改革推進支援センターにご相談ください。

詳しくは、こちら 働き方改革推進支援センター 検索

働き方改革推進支援資金

日本政策金融公庫では、事業場内最低賃金の引上げに取り組む事業者に対して、設備資金や運転資金の融資を行っています。

詳しくは、こちら 働き方改革推進支援資金 検索

（R7.9）

令和 7 年度
賃金実態調査報告書

令和 8 年 1 月発行

編集・発行　那覇商工会議所
〒900-0033 那覇市久米2－2－10
TEL 098-868-3758　FAX 098-866-9843

沖縄商工会議所
〒904-0004 沖縄市中央4－15－20
TEL 098-938-8022　FAX 098-938-275

浦添商工会議所
〒901-2567 浦添市勢理客4－13－1
TEL 098-877-4606　FAX 098-877-4677

那覇商工会議所
沖縄商工会議所
浦添商工会議所